

# Am Telefon

KOMMUNIKATION

NIVEAU  
Anfänger

NUMMER  
A2\_1026X\_DE

SPRACHE  
Deutsch





## Lernziele

- Kann ein einfaches Telefongespräch führen.
- Kann mich nach etwas am Telefon erkundigen.





telefonieren



Herr Schmidt will mit Frau Gruber **telefonieren**.

anrufen



Herr Schmidt **ruft** Frau Gruber **an**.

Hallo, hier ist ...



Hallo, **hier ist** Elke Timon.

Könnte ich bitte mit ... sprechen?



Könnte ich bitte mit Frau Gruber **sprechen**?

Ist ... da?



Ist Frau Gruber da?





## Am Telefon



Kannst du mich später  
**anrufen?**

Können wir später  
**telefonieren?**





## Am Telefon



**Könnte ich bitte** Herrn Hansel sprechen?

**Hallo, hier ist** Marie Gruber.



**Ist Herr Hansel da?**

Ich **habe** dich gestern **angerufen**.





**Was ist der  
Unterschied  
zwischen  
*anrufen* und  
*telefonieren*?**



*anrufen*



*telefonieren*



## Sortiere diesen Dialog!

Hallo, hier ist  
Anna. Ist Georg  
da?

Ich kann ihm  
sagen, dass er  
dich anrufen soll,  
wenn er wieder da  
ist.

Schade! Er hat  
mich gestern  
angerufen, aber  
ich war nicht  
zuhause.

Das wäre sehr  
nett. Vielen Dank!  
Tschüss.

Hallo Anna, Georg  
ist nicht da.

Tschüss, Anna.



## Ein Telefonat

**Später ruft Georg an.  
Wähle eine Rolle. Dein Lehrer übernimmt die andere Rolle.  
Führt ein Telefonat.**

*Hallo Anna!*

...



*Hallo Georg!*

...

**Georg ruft bei Anna an. Er  
möchte sich mit ihr  
verabreden.**

**Anna freut sich über den Anruf  
von Georg.  
Sie geht auf die Verabredung  
ein.**

klingseln



**Klingelt** das Telefon?

das Handy



Das Handy klingelt.

**Die Leitung ist besetzt.**



**Die Leitung ist besetzt.** Ich rufe später noch einmal an.



hier



Hallo, Franziska Peters **hier**.



## Telefonieren



Mubarak Adebesei **hier**.

Sie **wartet** auf einen Anruf.



Die Leitungen sind **besetzt**.

Sie spielen mit ihren **Handys**.





## Was passt zusammen?

1. Sie telefoniert mit ihrem ...

a. sind besetzt.

2. Sie wartet ...

b. auf einen Anruf.

3. Das Telefon ...

c. Handy.

4. Die Leitungen ...

d. klingelt.



## Welches Bild passt?

1. Die Leitung ist ständig besetzt.

2. Das Handy hat viele Funktionen.

3. Das Handy klingelt.

4. Lara telefoniert mit ihrer Freundin.



A



B



C



D



## Das Telefon und ich

Beantworte die Fragen.

Was tust du,  
wenn die Leitung  
besetzt ist?



Kennst du alle  
Funktionen  
deines Handys?



Gehst du jedes  
Mal ans Handy,  
wenn es klingelt?



Telefonierst du  
gern?



## die Sprachnachricht



Sie hat eine **Sprachnachricht** bekommen.

**Auf Wiederhören!**



Vielen Dank. **Auf Wiederhören!**

**weiterhelfen**



**Wie kann ich Ihnen weiterhelfen?**



zurückrufen



Frau Peters ist leider gerade nicht da. Kann sie Sie **zurückrufen**?



## Am Telefon



Wie kann ich Ihnen **weiterhelfen**?

**Vielen Dank für Ihre Hilfe!**



Petra **ist nicht da**, hier ist Anne. Kann Petra dich **zurückrufen**?

Sie **hat** eine Sprachnachricht **bekommen**.





# Fülle die Lücken

Hallo, hier ist \_\_\_\_\_  
zurückrufen  
Auf Wiederhören \_\_\_\_\_  
weiterhelfen



Vielen Dank \_\_\_\_\_  
hier ist \_\_\_\_\_  
Auf Wiederhören \_\_\_\_\_

\_\_\_\_\_ Heike Lehmann.

Ach Frau Müller! Wie geht es Ihnen? Wie kann ich Ihnen \_\_\_\_\_?

Aber natürlich, Frau Müller. Ich werde es meinem Mann sagen. Er wird Sie dann \_\_\_\_\_.

\_\_\_\_\_!

Hallo Frau Lehmann, \_\_\_\_\_ Ines Müller, Ihre Nachbarin.

Danke, gut. Ich wollte Sie fragen, ob Ihr Mann mir Wasser vom Supermarkt mitbringen könnte. Leider bin ich viel zu alt und kann die schweren Flaschen nicht schleppen.

\_\_\_\_\_ für Ihre Hilfe! \_\_\_\_\_!



## Am Telefon

**Beantworte die Fragen.  
Schreibe Beispiele auf.**

Wie begrüßt du  
einen Freund?

Wie begrüßt du  
deinen Chef?

Wie  
verabschiedest  
du dich von  
einem Freund?

Wie  
verabschiedest  
du dich von  
deinem Chef?

Wie fragst du  
nach deinem  
Freund?

Wie fragst du  
nach deinem  
Chef?

A graphic of a spiral-bound notebook with several blank horizontal lines for writing.



## Schreibe kurze Dialoge



a) Du rufst an. Du möchtest mit deinem Freund Georg sprechen.

b) Du wirst angerufen. Jemand möchte deinen Chef sprechen. Biete deine Hilfe an!



## Vermutungen

- Was sagt diese Frau?
- Was sagt die Person, mit der sie telefoniert?





## Über die Lernziele nachdenken

Gehe zur zweiten Seite dieser Lektion zurück!  
Hast du die Lernziele erreicht?

ja



nein




## Über diese Lektion nachdenken

Was hast du in dieser Lektion gelernt (Übungen, Wortschatz...)?  
Was war schwierig?  
Und was war einfach?


Wenn du Zeit hast, gehe noch einmal zurück zu den schwierigsten Seiten.





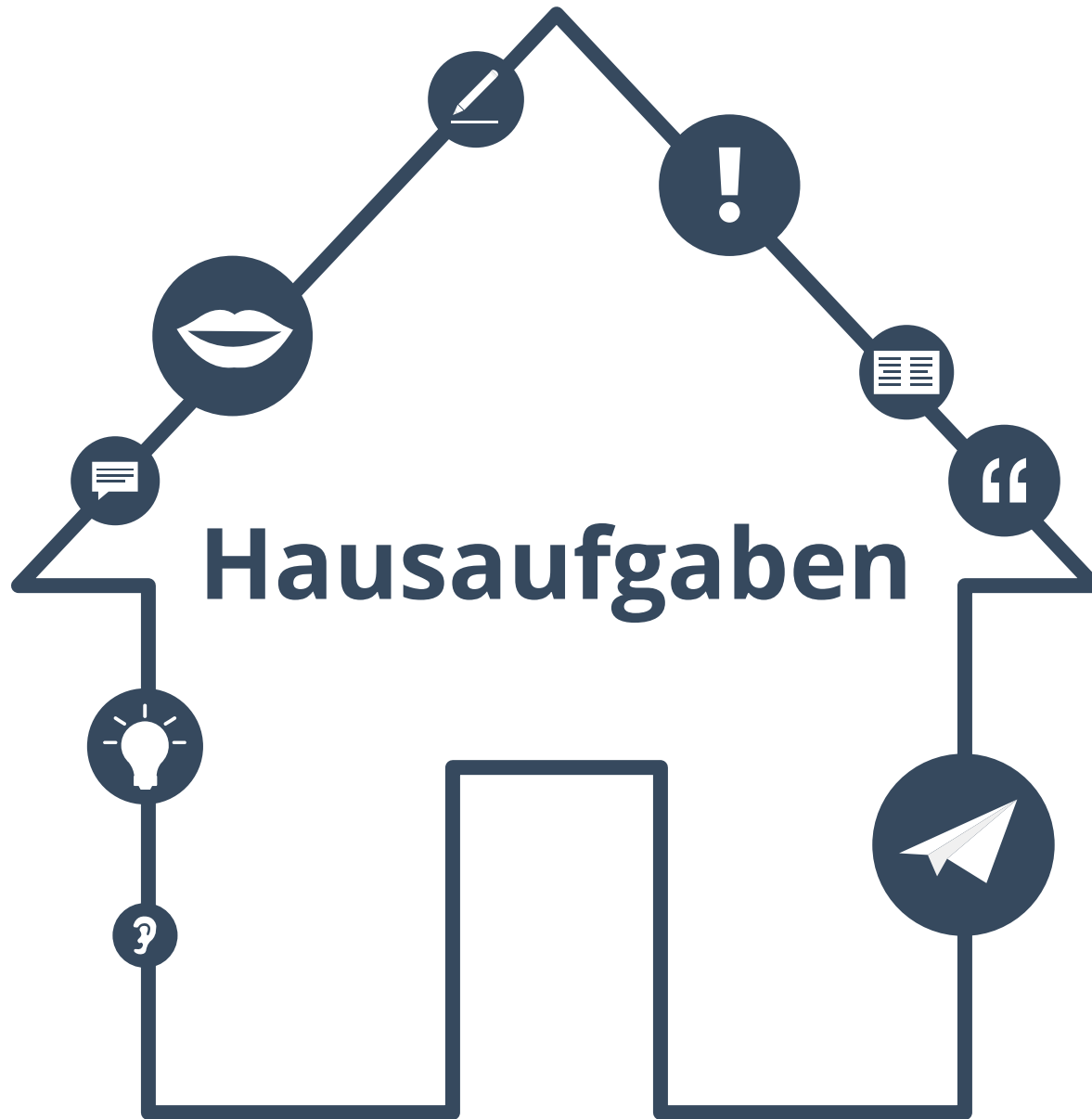
## Lösungen

**S. 12:** Hallo, hier ist Anna. Ist Georg da? – Hallo Anna, Georg ist nicht da. – Schade! Er hat mich gestern angerufen, aber ich war nicht zuhause. – Ich kann ihm sagen, dass er dich anrufen soll, wenn er wieder da ist. – Das wäre sehr nett. Vielen Dank! Tschüss. – Tschüss.

**S. 19:** 1. c, 2. b, 3. d, 4. a

**S. 20:** 1. D, 2. A, 3. B, 4. C

**S. 27:** Hallo, hier ist; hier ist; weiterhelfen; zurückrufen; Vielen Dank; Auf Wiederhören; Auf Wiederhören





## Finde das Wort

1. Hallo, \_\_\_\_\_ ist Richard Rembert. Wer ist da?
2. Peter Jürgens \_\_\_\_\_ .
3. Hallo Peter! Wie kann ich dir \_\_\_\_\_ ?
4. Ich würde gerne mit Sarah \_\_\_\_\_ .
5. Ist sie \_\_\_\_\_ ?
6. Nein, sie ist leider nicht zu Hause. Soll sie dich \_\_\_\_\_ ?
7. Ja, das wäre super! Danke für deine \_\_\_\_\_ .
8. Gern geschehen.

**weiterhelfen**

**hier**

**zurückrufen**

**hier**

**Hilfe**

**sprechen**

**da**



## Wortschatzlisten

**Schreibe zwei Listen mit Wörtern aus dieser Lektion.  
Wie heißen deine Listen?**

Liste 1: \_\_\_\_\_

---

---

---

---

---

---

---

---

Liste 2: \_\_\_\_\_

---

---

---

---

---

---

---

---



## Meine Lieblingswörter


**Welches sind deine fünf Lieblingswörter aus dieser Lektion?  
Schreibe sie in deine Liste!**

A graphic of a spiral-bound notebook page. A white sticky note with a blue tab is attached to the top right, containing the text 'Meine Lieblingswörter'. Below the sticky note, there are several horizontal lines for writing. The first three lines are pre-filled with the text 'Wort eins', 'Wort zwei', and 'Wort drei'. The fourth line starts with an ellipsis '...'. There are four more empty lines below.



## Karteikarten

**Welche vier Wörter aus dieser Lektion findest du schwierig?  
Schreibe sie auf Karteikarten!**





## Singular und Plural

**Wähle fünf Sätze aus dieser Lektion! Ändere das Verb von Singular zu Plural.**

- 
- 
- 
- 
- 
- 
- 
- 
- 
- 
- 
- 
- 
- 
- 

\_\_\_\_\_

Beispiel: \_\_\_\_\_

\_\_\_\_\_

Sie hat eine Sprachnachricht bekommen.

→ Sie und ihre Freundin haben eine Sprachnachricht bekommen.

...

\_\_\_\_\_

\_\_\_\_\_

\_\_\_\_\_

\_\_\_\_\_

\_\_\_\_\_

\_\_\_\_\_

\_\_\_\_\_

\_\_\_\_\_



## Lösungen der Hausaufgaben

1. hier, 2. hier, 3. weiterhelfen, 4. sprechen, 5. da, 6. zurückrufen, 7. Hilfe



