


Die neue Wohnung

LESEN

NIVEAU
Anfänger

NUMMER
A2_1034R_DE

SPRACHE
Deutsch

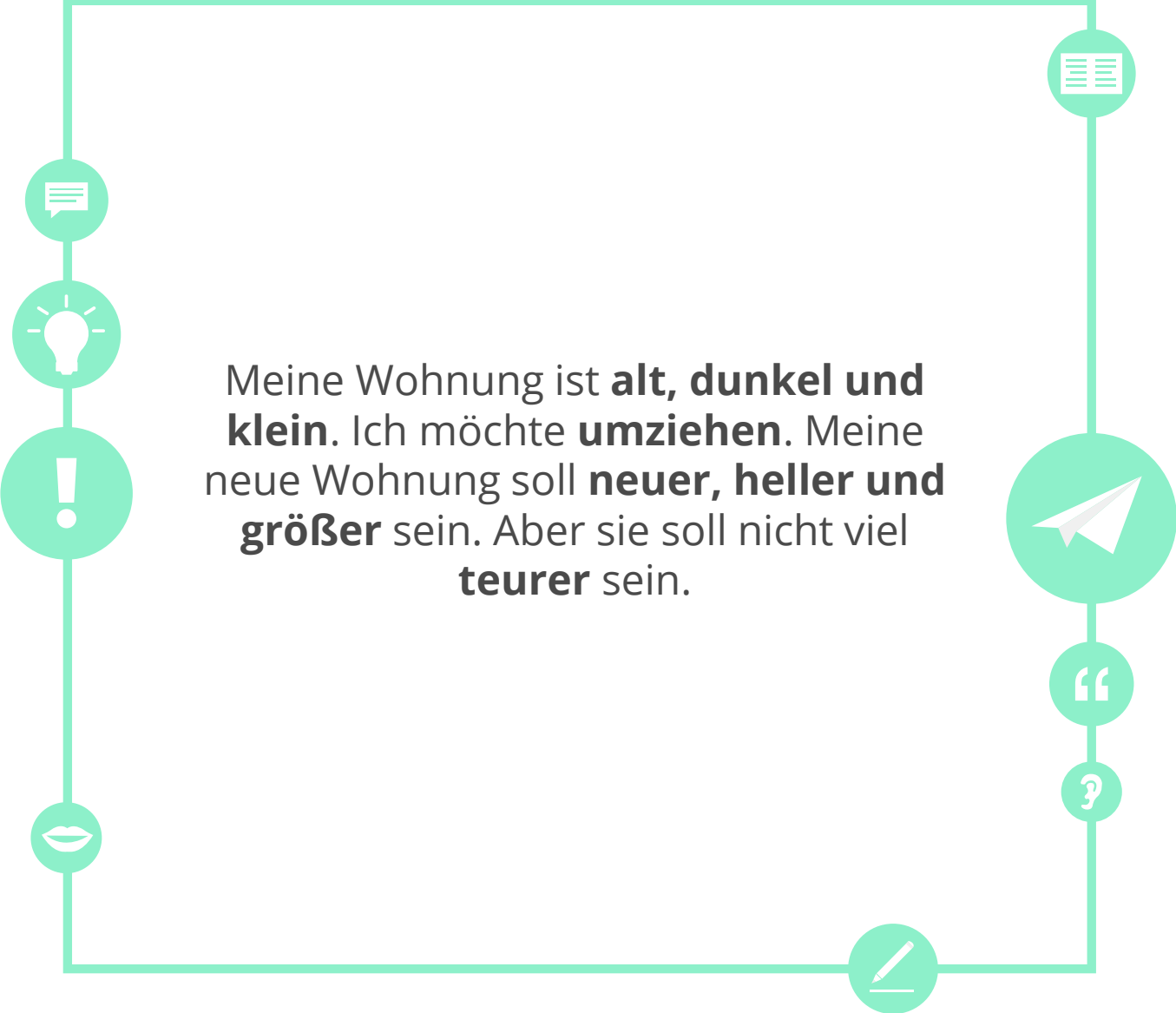




Lernziele

- Kann einen einfachen Text über Wohnungen lesen und verstehen.
- Kann Wohnungsanzeigen verstehen und vergleichen.





Meine Wohnung ist **alt, dunkel und klein**. Ich möchte **umziehen**. Meine neue Wohnung soll **neuer, heller und größer** sein. Aber sie soll nicht viel **teurer** sein.



Wiederholung

die Möbel (Pl.)

die Anzeige

der Vermieter

die Wohnungs-
suche

die Nebenkosten
(Pl.)

die Miete

die Kautiion

ausziehen

umziehen

einziehen





Die neue Wohnung – Teil 1

Es ist Mittwoch, 15 Uhr. Louise sitzt in ihrer Wohnung und ist unglücklich. Ihre Wohnung ist klein, dunkel und alt. Louise möchte gerne **umziehen**. Sie schaut in die Zeitung und findet nur wenige **Wohnungsanzeigen**. Im Internet hat sie mehr Glück: Hier gibt es sehr viele Anzeigen für Wohnungen in Berlin. Aber Louise braucht Hilfe bei der **Wohnungssuche**. Sie ruft Alex an. Alex ist ein echter Berliner, er lebt schon sein ganzes Leben in Berlin. Er kennt sich in Berlin **besser** aus als Louise.





Die neue Wohnung – Teil 1

„Hallo Alex! Ich brauche deine Hilfe! Ich möchte aus meiner Wohnung **ausziehen**. Sie gefällt mir nicht mehr. Möchtest du mir bei der Wohnungssuche helfen?“, fragt Louise. „Natürlich! Ich helfe dir gern“, antwortet Alex. „Wie soll deine neue Wohnung denn sein?“ „Die neue Wohnung muss gemütlicher sein als die alte Wohnung. Meine Wohnung jetzt ist alt, klein und dunkel. Die neue Wohnung soll neuer, größer und heller sein. Aber sie soll nicht viel teurer sein.“



Erinnerst du dich?

	RICHTIG	FALSCH
1. Louise ist auf Wohnungssuche.	<input type="checkbox"/>	<input type="checkbox"/>
2. Louises alte Wohnung ist dunkel, alt und groß.	<input type="checkbox"/>	<input type="checkbox"/>
3. In der Zeitung findet Louise viele Wohnungsanzeigen.	<input type="checkbox"/>	<input type="checkbox"/>
4. Alex hilft Louise bei der Wohnungssuche.	<input type="checkbox"/>	<input type="checkbox"/>
5. Die neue Wohnung soll neuer, größer und heller sein.	<input type="checkbox"/>	<input type="checkbox"/>



Sortiere den Text und gib den Abschnitten Überschriften!

1

2

3

4

A

„Wie soll deine neue Wohnung denn sein?“ „Die neue Wohnung muss **gemütlicher** sein als die alte Wohnung. Meine Wohnung jetzt ist alt, klein und dunkel. Die neue Wohnung soll **neuer, größer und heller** sein. Aber sie soll nicht viel **teurer** sein.“

B

„Hallo Alex! Ich brauche deine Hilfe! Ich möchte aus meiner Wohnung **ausziehen**. Sie gefällt mir nicht mehr. Möchtest du mir bei der Wohnungssuche helfen?“, fragt Louise. „Natürlich! Ich helfe dir gern.“, antwortet Alex.

C

Es ist Mittwoch, 15 Uhr. Louise sitzt in ihrer Wohnung und ist unglücklich. Ihre Wohnung ist **klein, dunkel und alt**. Louise möchte gerne **umziehen**. Sie schaut in die Zeitung und findet nur wenige **Wohnungsanzeigen**.

D

Im Internet hat sie mehr Glück: Hier gibt es sehr viele Anzeigen für Wohnungen in Berlin. Aber Louise braucht Hilfe bei der **Wohnungssuche**. Sie ruft Alex an. Alex ist ein echter Berliner, er lebt schon sein ganzes Leben in Berlin. Er kennt sich in Berlin besser aus als Louise.



Textabschnitte und Überschriften

Welche Überschriften hast du
gewählt?
Begründe deine Wahl!
Gib die einzelnen Textabschnitte
mit eigenen Worten wieder.



Vermutungen

**Stelle Vermutungen an.
Was glaubst du?**



1 Wie wird die Geschichte weitergehen?

2 Wird Louise eine Wohnung finden? Wie stellst du dir diese Wohnung vor?

3 Wobei könnte Alex ihr noch helfen?



Die neue Wohnung - Teil 2

Louise und Alex treffen sich wenig später vor der ersten Wohnung. Das Gebäude sieht schon alt aus. Neben dem Gebäude ist eine große Baustelle. Es gibt keinen Garten und keine Garage. Das gefällt Louise nicht. Auch drinnen ist die Wohnung nicht gemütlich. Sie ist noch dunkler und älter als Louises Wohnung. „Komm, wir fahren schnell zur nächsten Wohnung“, schlägt Alex vor. „Die muss besser sein als diese Wohnung.“



Die neue Wohnung – Teil 2

Die nächste Wohnung gefällt Louise sofort. Sie ist in einem neuen Haus. Die Umgebung ist ruhiger und schöner als bei der ersten Wohnung. Diese Wohnung liegt im Erdgeschoss. Es gibt auch einen Garten. Der **Vermieter** öffnet die Tür zur Wohnung. Louise und Alex gehen in die Wohnung. Louise ist begeistert: „Die Wohnung ist viel größer und viel heller als meine alte Wohnung.“



Die Wohnung ist viel größer und viel heller als meine alte Wohnung!



Welche Wohnung war das?

	1. WOHNUNG	2. WOHNUNG
1. Das Gebäude ist alt.	<input type="checkbox"/>	<input type="checkbox"/>
2. Die Umgebung ist ruhig und schön.	<input type="checkbox"/>	<input type="checkbox"/>
3. Die Wohnung ist im Erdgeschoss.	<input type="checkbox"/>	<input type="checkbox"/>
4. Neben dem Gebäude ist eine große Baustelle.	<input type="checkbox"/>	<input type="checkbox"/>
5. Es gibt keine Garage.	<input type="checkbox"/>	<input type="checkbox"/>



Erzähle in eigenen Worten

Wie ist die erste
Wohnung?

Warum gefällt Louise
die erste Wohnung
nicht?

Wie ist die zweite
Wohnung?

Warum gefällt Louise
die zweite Wohnung
besser?



Wohnungsanzeigen

Du bist in Louises Position. Lies beide Wohnungsanzeigen genau durch. Welche Wohnung gefällt dir besser? Warum?

Wohnung - neu (2015)

2-Zimmer-Wohnung in der Stadtmitte, Einbauküche, Keller und Garten.

Baujahr: 2015, möbliert, hell und modern;
Straßenbahn 5 Gehminuten entfernt

Kaltmiete: 530 Euro

Nebenkosten: 160 Euro

Altbauwohnung

3-Zimmer Wohnung, Einbauküche, Balkon


Baujahr: Altbau von 1949, komplett modernisiert;
ohne Möbel

Ruhige Lage und gute Umgebung

Garage oder Parkplatz; Bushaltestelle 10 Minuten
entfernt

Miete: 620 Euro

Nebenkosten: 120 Euro





Die neue Wohnung – Teil 3

„Wie hoch ist die **Miete**?“, fragt Louise. „Die Wohnung kostet 600€ Kaltmiete plus **Nebenkosten** für Strom, Wasser und Gas. Die **Kaution** ist auch 600€“, antwortet der Vermieter.

„Außerdem gibt es einen Keller. Und wenn Sie ein Auto haben, können Sie in der Garage parken.“ Louise ist glücklich. Sie hat ihre Traumwohnung gefunden. „Ich nehme die Wohnung! Wann kann ich **einziehen**?“, fragt Louise. „Nächste Woche“, antwortet der Vermieter.



Die neue Wohnung – Teil 3

„Vielen Dank für deine Hilfe, Alex“, sagt Louise, als sie wieder draußen sind. „Ich glaube, ich brauche auch noch neue **Möbel**. Meine neue Wohnung ist viel gemütlicher und moderner als die alte Wohnung. Meine alten Möbel passen nicht mehr! Hast du Lust, mit mir Möbel zu kaufen?“ „Aber natürlich, Louise!“, antwortet Alex. Er verbringt gern noch mehr Zeit mit Louise.



Erzähle in eigenen Worten

Was gibt es in der neuen Wohnung?

Was kostet die neue Wohnung?

Wann kann Louise einziehen?

Was braucht Louise noch?

Warum möchte Louise neue Möbel kaufen?

Warum hilft Alex Louise?



Wiederholung: Komparativ

**Suche im Text nach Komparativen.
Wie sollte die neue Wohnung sein?
Wie ist die erste Wohnung?
Wie ist die zweite Wohnung?**

neue Wohnung

1. Wohnung

2. Wohnung

Ein Komparativ im Text beschreibt keine der Wohnungen!
Finde ihn!
Was beschreibt er?



Louises neue Wohnung

Louise zieht in ihre neue Wohnung ein.


- Wohin stellt sie das Bett?
- Wohin hängt sie das Regal?
- Wo steht das Sofa?
- Wo hängt die Lampe?
- ...





Diktat

Schreibe, was dein Lehrer sagt.



a
c b



Zuhören und
aufschreiben!





Über die Lernziele nachdenken

Gehe zur zweiten Seite dieser Lektion zurück!
Hast du die Lernziele erreicht?

ja

nein






Über diese Lektion nachdenken

Was hast du in dieser Lektion gelernt (Übungen, Wortschatz...)?
Was war schwierig?
Und was war einfach?




Wenn du Zeit hast, gehe noch einmal zurück zu den schwierigsten Seiten.



Lösungen

S. 7: 1. richtig; 2. falsch; 3. falsch; 4. richtig; 5. richtig

S. 8: 1. c; 2. d; 3. b; 4. a

S. 13: 1. 1. Wohnung; 2. 2. Wohnung; 3. 2. Wohnung; 4. 1. Wohnung; 5. 1. Wohnung

S. 19: neue Wohnung: gemütlicher, neuer, größer, nicht viel teurer; **1. Wohnung:** dunkler, älter; **2. Wohnung:** besser, ruhiger, schöner, viel größer, viel heller, gemütlicher, moderner

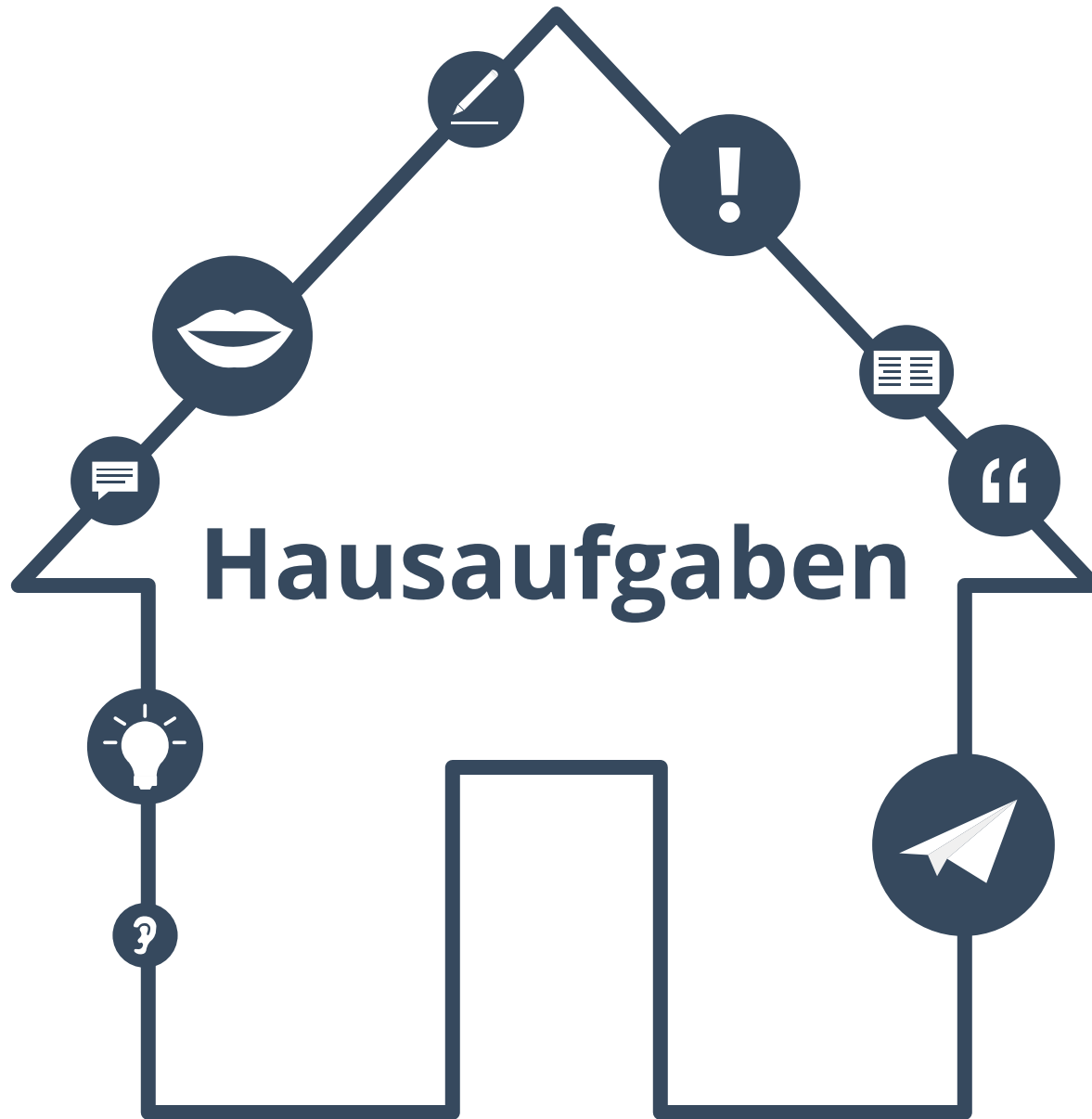
anderer Komparativ: besser - Alex kennt sich in Berlin besser aus als Louise.



Diktat

Louise und Alex treffen sich wenig später vor der ersten Wohnung. Das Gebäude sieht schon alt aus. Neben dem Gebäude ist eine große Baustelle. Es gibt keinen Garten und keine Garage. Das gefällt Louise nicht. Auch drinnen ist die Wohnung nicht gemütlich. Sie ist noch dunkler und älter als Louises Wohnung. „Komm, wir fahren schnell zur nächsten Wohnung. Die muss besser sein als diese Wohnung.“, schlägt Alex vor.

Die nächste Wohnung gefällt Louise sofort. Sie ist in einem neuen Haus. Die Umgebung ist ruhiger und schöner als bei der ersten Wohnung. Diese Wohnung liegt im Erdgeschoss. Es gibt auch einen Garten. Der Vermieter öffnet die Tür zur Wohnung. Louise und Alex gehen in die Wohnung. Louise ist begeistert. „Die Wohnung ist viel heller und viel größer als meine alte Wohnung.“





Deine Traumwohnung

**Wie sieht deine Traumwohnung aus?
Beschreibe sie.**

A white rectangular area with a vertical line on the left side and a series of small circles along the left edge, resembling a spiral-bound notebook. The area contains ten horizontal lines for writing.



Meine Lieblingssätze

Welche sind deine fünf Lieblingssätze aus den drei Texten dieser Lektion? Schreibe sie auf!

A vertical sheet of white paper with a spiral binding on the left side. The paper has ten horizontal lines for writing, providing space for the user to write their favorite sentences.



Meine Lieblingsfigur

Wer ist deine Lieblingsfigur in dieser Lektion?
Was macht er oder sie?

Meine
Lieblingsfigur
ist...

Er ist...

Er macht...

Sie arbeitet...

Er arbeitet...

Sie macht...

A graphic of a sheet of white paper with a vertical line of punch holes on the left side. The paper has ten horizontal lines for writing, providing space for the user to answer the questions on the cards.



Die Geschichte geht weiter

**Wie geht die Geschichte weiter? Was denkst du?
Schreibe zwei Sätze.**

A vertical rectangular area representing a sheet of lined paper. On the left side, there are ten circular punch holes. The rest of the area is filled with horizontal lines for writing.



Einfach oder schwierig?

Der Text dieser Lektion ist...
einfach oder schwierig?

Schreibe auf, was du einfach und was du schwierig findest!

A vertical sheet of white paper with a spiral binding on the left side and horizontal lines for writing.



Über dieses Material

Mehr entdecken:
www.lingoda.com



Dieses Lehrmaterial wurde von

lingoda

erstellt.

lingoda Wer sind wir?



Warum Deutsch online lernen?



Was für Deutschkurse bieten wir an?



Wer sind unsere Deutschlehrer?



Wie kann man ein Deutsch-Zertifikat erhalten?



Wir haben auch ein Sprachen-Blog!