

Passiv

GRAMMATIK

NIVEAU
Anfänger

NUMMER
A2_2017G_DE

SPRACHE
Deutsch

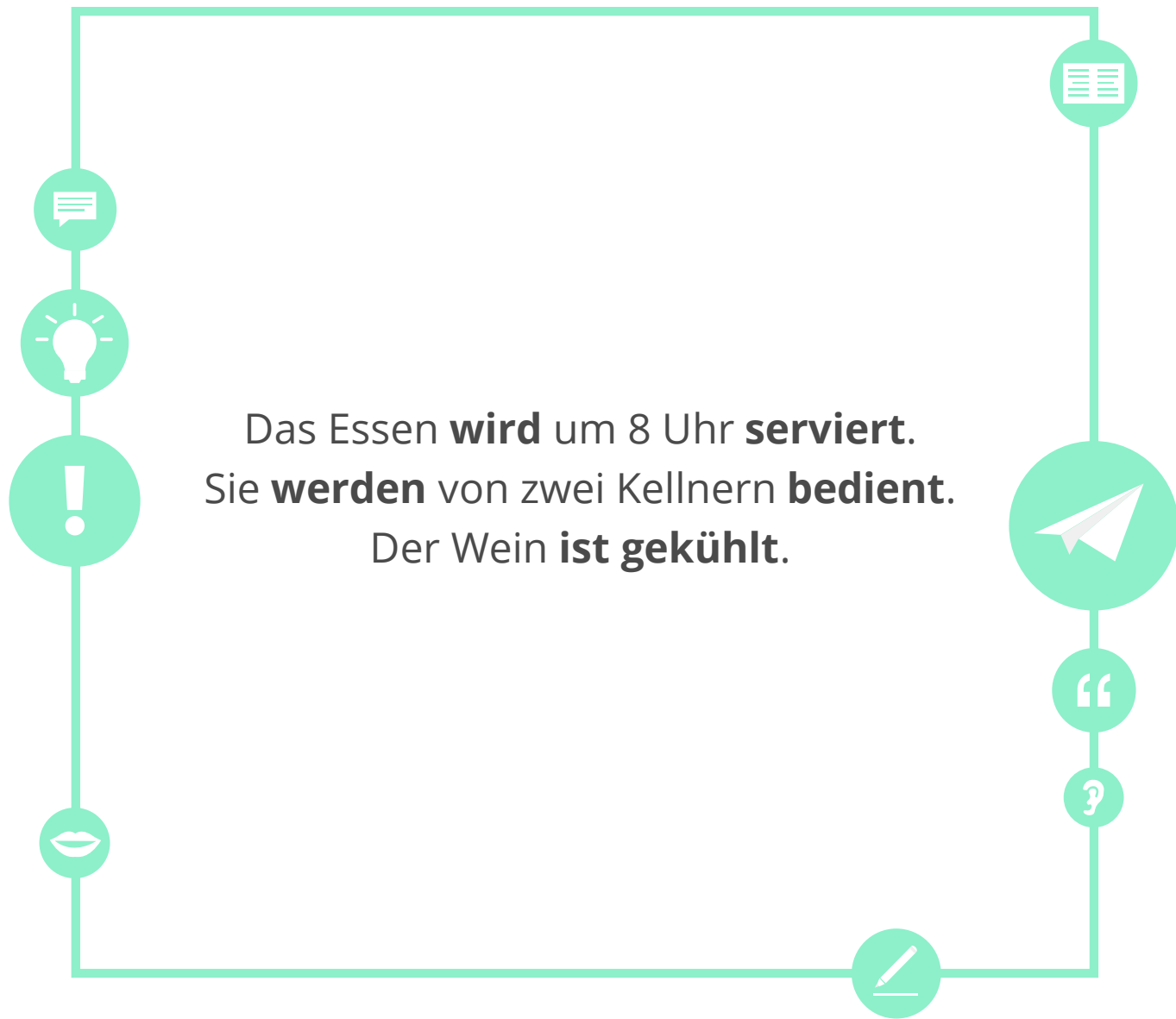




Lernziele

- Kann das Partizip II sicher bilden.
- Kann das Passiv bilden und anwenden.







Aufwärmen

In manchen Sätzen ist die **handelnde Person nicht wichtig**.
Hier benutzen wir das **Passiv**.



Der Käse **wird** über die Nudeln **gerieben**.



Das Vorgangspassiv



- Das **Vorgangspassiv** beschreibt einen Vorgang, das heißt eine **Handlung**.
- Die **Handlung** ist betont. **Wer** handelt, ist nicht so wichtig.
 - Um das Passiv zu bilden, brauchen wir eine Form von **werden** und das **Partizip II**.

Werden	Partizip II
ich werde	gefragt.
du wirst	gesehen.
er / sie / es wird	angezogen.
wir werden	ausgeschimpft.
ihr werdet	angerufen.
Sie / sie werden	gescannt.



Wortstellung – Passiv



- Das Hilfsverb **werden** steht an **zweiter Position** im Hauptsatz und an **erster Position** in einem Fragesatz.
- Das **Partizip II** steht ganz **am Ende** des Satzes.

- Die Käsespätzle **werden** gerade **gekocht**.
- Die Vorspeise **wird** in fünf Minuten **serviert**.
- **Wirst** du später **abgeholt**?





Wiederholung des Partizip II

- Das **Partizip II** wird normalerweise mit **ge- Verbstamm und -t** gebildet. Aber es gibt **viele Ausnahmen!**

- Starke Verben: **ge-** Verbstamm **-en**
- Wörter mit **nicht trennbaren** Präfixen wie **er-, ver-, be-**: **kein ge!**
- Wörter mit **trennbaren** Präfixen: **Präfix + ge-**
- Wörter mit **-ieren**: **kein ge-**

- **gegangen, gelaufen, gefahren**
- **erraten, verkauft, beendet**
- **angefangen, aufgehört, aufgeköcht**
- **dekoriert, studiert**



Ergänze

Ergänze die richtige Form von *werden*.

1. Das Essen _____ normalerweise um 12 Uhr mittags serviert.

2. Heute _____ das Essen erst um 13 Uhr serviert.

3. Erst _____ Mehl und Butter zusammengemischt.

4. Dann _____ das Ei aufgeschlagen.

5. Ich _____ heute bekocht.

6. _____ du manchmal bekocht?

7. Der Auflauf _____ im Ofen gebacken.

8. Heute _____ Mikrowellen häufig benutzt. Früher gab es sie noch nicht.



Was wird mit dem Essen alles gemacht? Das Essen ...

kochen

anbraten

servieren

bezahlen

bestellen

aufwärmen

aufbacken

erhitzen

essen



Bilde Sätze!

Du schreibst ein Rezept für einen Kuchen im Passiv. Was wird gemacht?

Beispiel: Esslöffel Zucker – hinzufügen
Ein Esslöffel Zucker wird hinzugefügt.

Ei – aufschlagen

Mehl und Zucker
– zusammen-
mischen

Milch – abmessen

alles – umrühren



Vom Aktiv ins Passiv



- Wenn du einen Satz ins **Passiv umformen** willst...
 - ...wird das **Akkusativ-Objekt** des Aktivsatzes zum **Subjekt** des **Passivsatzes**.
 - ...**entfällt** das **Subjekt** ganz oder wird im Dativ **mit der Präposition von** angefügt.
 - ...bleibt das Dativobjekt im Aktivsatz ein Dativobjekt im Passivsatz.

Aktivsatz	→	Passivsatz
Ich koche das Wasser.	→	Das Wasser wird (von mir) gekocht .
Er bringt Getränke mit.	→	Die Getränke werden (von ihm) mitgebracht .
Man rührt den Teig gut um.	→	Der Teig wird gut umgerührt .
Hans hilft mir beim Backen.	→	Mir wird (von Hans) beim Backen geholfen .



Aufgepasst!



- Es gibt Verben, die **kein Passiv** bilden können!
 - Verben, die das **Perfekt mit sein** bilden
 - **Reflexive** Verben
 - Verben **ohne Akkusativobjekt**
- Hier sind einige **Beispiele**:

Perfekt mit sein	Reflexive Verben	ohne Akkusativobjekt
gehen	sich ärgern	schlafen
schwimmen	sich entschuldigen	regnen

Ausnahme: **fahren**:
 Ich werde (von
 Oma) ins Kino
 gefahren.



Bilde das Passiv! Bei welchem Verb geht es nicht? Begründe!

kündigen

helfen

legen

anrufen

sich erholen

kochen

sitzen

putzen



regnen

hängen

stellen

aufwecken

schlafen



Forme die Aktivsätze ins Passiv um!

1. Er wärmt das Essen auf.



Das Essen wird (von ihm) aufgewärmt.

2. Sie deckt den Tisch.



3. An Weihnachten kocht Oma den Eintopf .



4. Sie schauen einen Film an.



5. Er massiert ihre Schultern.





Wie von Zauberhand

Stelle dir vor: In deinem Haus passieren Sachen, ohne dass du sie machen musst. Alles wie von Zauberhand! Was wird alles gemacht, das du nicht mehr machen musst?



Das Zustandspassiv



- Es gibt auch ein Passiv, das den **Zustand** nach einer Handlung beschreibt.
- Die Handlung ist also **beendet**. Man spricht nur noch über das **Resultat**.
- Dieses Passiv wird mit **sein** und **Partizip II** gebildet.

Verb	Beispiel
schließen	Die Tür ist geschlossen .
verkaufen	Das Haus ist verkauft .
bestellen	Die Blumen sind bestellt .



Bilde zum Zustandspassiv ein Vorgangspassiv

1. Die Tür ist geöffnet.

→ Die Tür wird geöffnet.

2. Das Essen ist gekocht.

→ _____

3. Die Einkäufe sind gemacht.

→ _____

4. Das Gemüse ist geschnitten.

→ _____

5. Die Kartoffeln sind gekocht.

→ _____



Sprechen

Deine Freundin macht sich Sorgen – aber ohne Grund. Alles ist schon erledigt. Beruhige sie.

Das Essen muss noch bestellt werden.

Beruhige dich! Das Essen ist schon bestellt.

Die Getränke müssen noch gekühlt werden.

Die Snacks müssen noch serviert werden.

Das Glas muss noch geputzt werden.

Die Servietten müssen noch gefaltet werden.



Hochzeitsplanung

**Du bist Trauzeuge. Plane die Aktivitäten am Hochzeitstag.
10 Uhr: Der Kaffee wird serviert.**

...

A vertical sheet of white paper with a spiral binding on the left side. The paper has horizontal lines for writing. The spiral binding is on the left edge, and the lines are evenly spaced down the page.



Ein Lottogewinn

Du hast im Lotto gewonnen, deine Wohnung neu eingerichtet und dir ein paar neue Dinge gekauft. Berichte deinen Eltern darüber, was alles schon bestellt, geliefert und aufgebaut ist. Die Bilder dienen als Inspiration.





Bilder beschreiben

■ Beschreibe die Bilder. Was wird gemacht?


Telefonhörer



anziehen



öffnen



Wäsche





Über die Lernziele nachdenken

Gehe zur zweiten Seite dieser Lektion zurück und prüfe, ob du die Lernziele erreicht hast.

ja

nein







Über diese Lektion nachdenken

Denke bitte an all das, was du in dieser Lektion gelernt hast.
Was war am schwierigsten (Übungen, Wortschatz...)? Und am einfachsten?



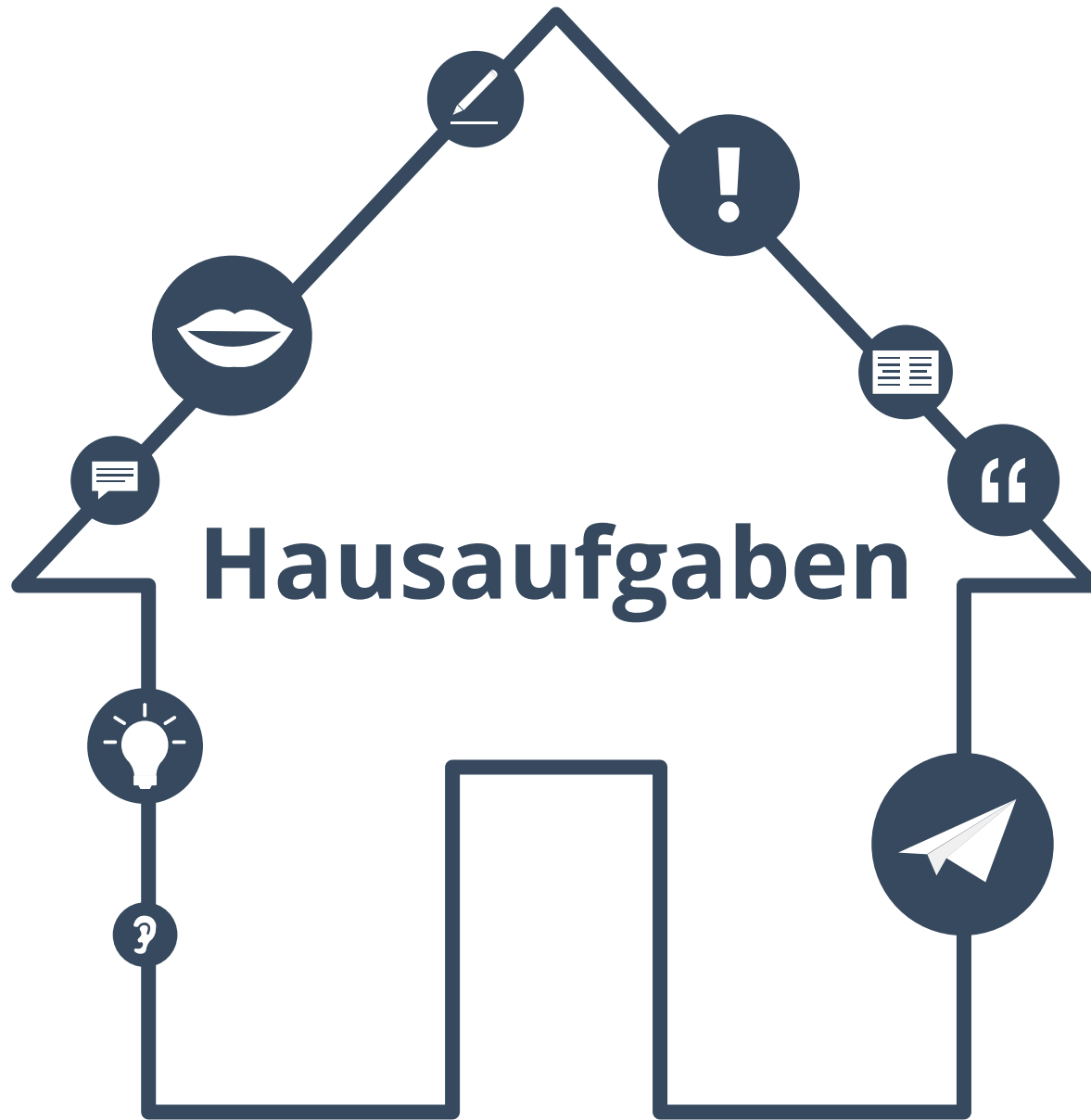




Wenn du Zeit hast, gehe noch einmal zurück zu den schwierigsten Seiten.



Lösungen

- S. 8:** 1. wird, 2. wird, 3. werden, 4. wird, 5. werde, 6. wirst, 7. wird, 8. werden
- S. 9:** wird gekocht, wird angeraten, wird serviert, wird bezahlt, wird bestellt, wird aufgewärmt, wird aufgebakken, wird erhitzt, wird gegessen
- S. 10:** Das Ei wird aufgeschlagen, Mehl und Zuckern werden zusammen gemischt. Die Milch wird abgemessen, Alles wird umgerührt.
- S. 13:** sich erholen, sitzen, schlafen
- S. 14:** 2. Der Tisch wird (von ihr) gedeckt, 3. An Weihnachten wird der Braten von Oma gekocht. 4. Der Film wird (von ihnen) geschaut, 5. Ihre Schultern werden (von ihm) massiert.
- S. 17:** 2. Das Essen wird gekocht, 3. Die Einkäufe werden gemacht, 4. Das Gemüse wird geschnitten, 5. Die Kartoffeln werden gekocht.
- S. 18:** Die Getränke sind schon gekühlt. Die Snacks sind schon serviert. Das Glas ist wurde schon geputzt. Die Servietten sind schon gefaltet.





Passiv bilden

1. Ich benutze den Herd.

→ Der Herd wird benutzt.

2. Du schneidest die Kartoffeln.

→ _____

3. Er macht den Tee.

→ _____

4. Wir backen einen Kuchen.

→ _____

5. Ihr probiert Schwarzwälder
Kirschtorte.

→ _____

6. Sie fügen Salz und Pfeffer
hinzu.

→ _____

7. Ich brate das Fleisch und das
Gemüse an.

→ _____

8. Du kochst die Nudeln.

→ _____



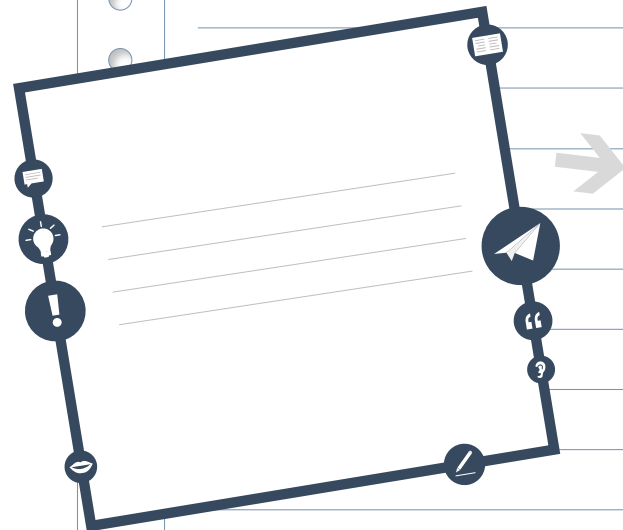
Wiederholung

Wiederhole die Bildung des Partizip II. Bilde drei Listen. Wie heißen deine Listen?



Verarbeiten

Gehe zurück zu Seite 8 der Präsentation. Schreibe die Sätze aus der Übung im Aktiv!



Ich habe das Essen gestern um 12 Uhr mittags serviert.



Verben

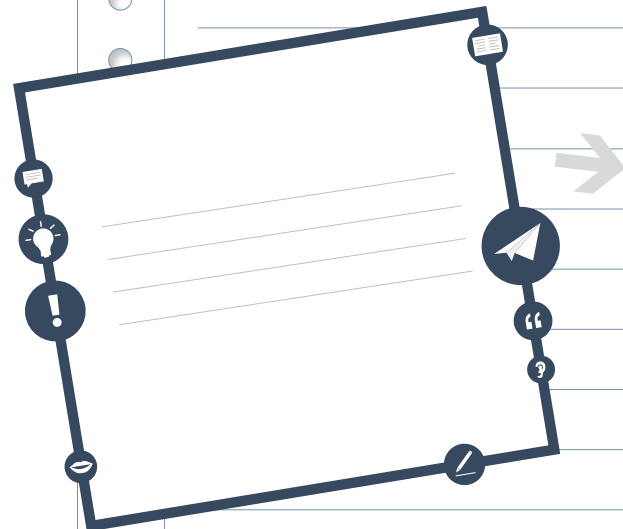
**Suche die Verben in dieser Lektion und erstelle eine Liste.
Kennst du alle Verben?
Was bedeuten die Verben?**

Verben



Text am Anfang

Gehe zurück zum Text auf Seite 3 und finde Beispiele vom Thema dieser Lektion in ihm.



Kopiere die Textteile,
die Beispiele vom Grammatik-
Thema dieser Lektion sind.



Einfach oder schwierig?

Die Grammatik in dieser Lektion ist...
einfach oder schwierig?
Was findest du einfach und was findest du schwierig?

A vertical sheet of white paper with a spiral binding on the left side and horizontal lines for writing, intended for taking notes.



Lösungsschlüssel zu den Hausaufgaben

S.26: 2. Die Kartoffeln werden geschnitten, **3.** Der Tee wird gemacht, **4.** Der Kuchen wird gebacken, **5.** Die Schwarzwälderkirchtorte wird probiert, **6.** Salz und Pfeffer werden hinzugefügt, **7.** Das Fleisch und das Gemüse werden angebraten, **8.** Die Nudeln werden gekocht.



Über dieses Material



Mehr entdecken:
www.lingoda.de

Dieses Lehrmaterial wurde von

lingoda

erstellt und kann kostenlos von jedem
für alle Zwecke verwendet werden.

lingoda Wer sind wir?



Warum Deutsch online lernen?



Was für Deutschkurse bieten wir an?



Wer sind unsere Deutschlehrer?



Wie kann man ein Deutsch-Zertifikat erhalten?



Wir haben auch ein Sprachen-Blog!