


Ein persönlicher Brief

SCHREIBEN

NIVEAU
Anfänger

NUMMER
A2_2071W_DE

SPRACHE
Deutsch

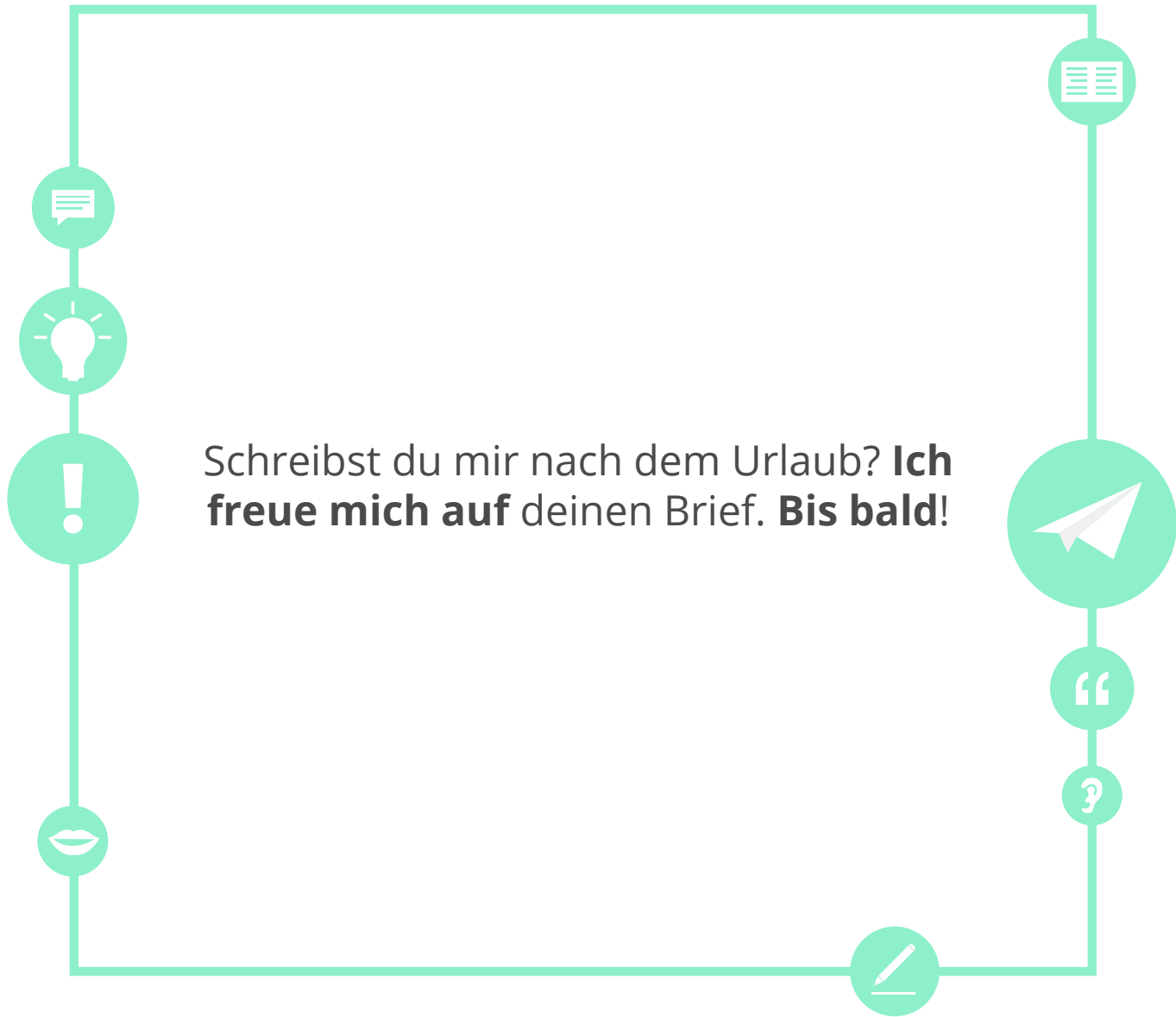




Lernziele

- Kann einen persönlichen Brief schreiben.
- Kann verschiedene Anfänge und Schlussätze für einen Brief verwenden.





Schreibst du mir nach dem Urlaub? **Ich freue mich auf** deinen Brief. **Bis bald!**



Einen Brief schreiben

- Ein Brief besteht aus **Anrede**, **Mittelteil** und **Schluss**.
- **Anrede** und **Schluss** sind immer **gleich**.
- Der **Mittelteil** ist individuell.



Liebe Laura, **ich hoffe**, es geht dir gut.
(individueller Mittelteil)
Bis bald. Liebe Grüße
Dein Thomas



Briefanfang



- Man beginnt einen Brief mit der **Anrede**.
- Nach der Anrede schreibt man ein **Komma**.
- Dann kommt ein kurzer **Einleitungssatz**, der **kleingeschrieben** wird.
- Diese Form ist für **formelle** und **informelle** Briefe **gleich**.

Briefteil	formell	informell
Anrede	Sehr geehrte/r Frau/Herr ...,	Liebe/r ...,
Anrede	Guten Tag Frau/Herr ...,	Hallo / Hi ...,
Einleitung	..., ich danke Ihnen für Ihre Mitteilung.	..., vielen Dank für deinen Brief. ..., wie geht es dir? / ..., ..., ich hoffe, es geht dir gut.



Briefende



- Am Ende eines Briefes steht ein **Schlusssatz**.
- Danach folgen die **Grüße**.
- Nach den Grüßen schreibt man **kein Komma**, sondern direkt den **Namen**.
 - Im **informellen** Brief steht nur der **Vorname**, in **formellen** Briefen stehen **Vor- und Nachname**.
- Auch diese **Form** ist in **formellen** und **informellen** Briefen **gleich**.

Briefteil	formell	informell
Schlusssatz	Ich hoffe, bald von Ihnen zu hören.	Ich freue mich auf deine Antwort.
Schlusssatz	-	Bis bald!
Grüße	Mit freundlichen Grüßen	Liebe / Viele Grüße
Unterschrift	Max Müller	(Dein) Max



Erinnerung

ungewöhnlich

etwas bestellen

besichtigen

der Ausflug

**etwas
entdecken**

allergisch sein

vereinbaren

aufhören

schmecken

kosten





Exotisches Essen



Ich wollte auf meiner Reise **etwas** Neues **entdecken**, daher habe ich den Street Food Markt in Bangkok **besichtigt**.

Du wirst nicht glauben, was mir passiert ist: Auf meinem **Ausflug** auf den Markt habe ich **frittierte** Käfer gegessen.



Stell dir vor, ich konnte nicht mehr **aufhören** sie zu essen. Sie haben so lecker **geschmeckt**.

Man muss auch mal **ungewöhnliche** Sachen probieren.





Exotisches Essen



Ich hatte mit meiner Frau **vereinbart**, dass ich 100€ bekomme, wenn ich Käfer **koste**.

Ich muss dir unbedingt erzählen, dass danach noch etwas **Ungewöhnliches** passiert ist.



Ich habe dann ein Hähnchencurry mit Erdnusssoße **bestellt**, deswegen musste ich ins Krankenhaus.

Du wirst es nicht glauben, aber ich **bin allergisch** gegen Nüsse.





Formell oder informell? Kreuze an!

	FORMELL	INFORMELL
1. Sehr geehrte Frau Fischer,	<input type="checkbox"/>	<input type="checkbox"/>
2. Hi Max,	<input type="checkbox"/>	<input type="checkbox"/>
3. Ich danke Ihnen für Ihre Nachricht.	<input type="checkbox"/>	<input type="checkbox"/>
4. Ich hoffe, bald von Ihnen zu hören.	<input type="checkbox"/>	<input type="checkbox"/>
5. Ich freue mich auf dich!	<input type="checkbox"/>	<input type="checkbox"/>
6. Mit freundlichen Grüßen	<input type="checkbox"/>	<input type="checkbox"/>



Was schreibt man in einem persönlichen Brief? Ergänze die Tabelle!

formeller Brief	informeller Brief
Sehr geehrte/r Frau/Herr, ...	Liebe ...
Guten Tag ...,	_____
Ich danke Ihnen für Ihren Brief.	_____
Ich hoffe, bald von Ihnen zu hören.	_____
Mit freundlichen Grüßen	_____
Petra Fischer	_____





Ergänze die Sätze und bringe den Brief in die richtige Reihenfolge!

1

2

3

4

A

Bis _____.
_____ Grüße

B

Du wirst nicht glauben, was
_____: Ich war vor kurzem in
Thailand. Dort wollte ich auf einen
Street Food Markt gehen, den mein
Reiseführer empfohlen hatte.

C

_____ Laura,
ich hoffe, es _____.

D

Ich habe auf dem Markt
_____ und dann



Passende Kleidung

der Strand

sich passend
kleiden

lokale Bräuche
respektieren

edel

formelle /
legere Kleidung

etwas in
Auftrag geben

etwas abholen

der
Stundenlohn

etwas
schneidern



die Schere zwischen
Arm und Reich



Hochzeit am Strand



Für eine Hochzeit in Indien dachte ich, ich brauche **formelle Kleidung**. Ich wollte die **lokalen Bräuche respektieren** und **mich passend kleiden**.

Also habe ich ein Kleid bei einer Schneiderin, die mit sehr **edlen Stoffen** arbeitet, **in Auftrag gegeben**.



Es hat nicht viel gekostet, denn der **Stundenlohn** dort ist sehr niedrig.

Daher geht **die Schere zwischen Arm und Reich** immer weiter auf.





Hochzeit am Strand



Als ich das Kleid **abgeholt** habe, war ich überrascht: Sie hatte ein langes Tuch **geschneidert**.

Die Schneiderin hat mir dann erklärt, dass das ein Sari ist, mit dem **sich** Frauen immer **passend kleiden**.



Bei der Hochzeit gab es die zweite Überraschung, denn alle anderen hatten **legere Kleidung** an.

Ich hatte nicht verstanden, dass es eine Hochzeit am **Strand** war.





Schreibe in die Liste auf der nächsten Seite

Ich habe noch nie
so viele Menschen
gesehen, die alle
nackt waren.

Wie geht es dir?

Ich bin mit meiner
Freundin am
ersten Tag an den
Strand gegangen.

Dein Max

Du wirst nicht
glauben, was mir
dort passiert ist.

Sie hatte sich
extra einen
neuen edlen
Bikini gekauft.

Ich wollte mich
passend kleiden,
daher habe ich
eine lange Hose
getragen.

Bis bald

Vielen Dank für
deine Karte.

Ich freue mich
auf unser
Wiedersehen



Schreibe die Sätze von Seite 16 in die Liste

Welcher Satz steht am Anfang, in der Mitte und am Ende von einem Brief?

Briefanfang

Mittelteil

Briefende



Beispieltext

Berlin, den 30.01.2020

Hallo Lisa,
vielen Dank für deine Postkarte. Ich war auch gerade im Urlaub in Thailand. Ich muss dir unbedingt erzählen, dass ich dort frittierte Käfer probiert habe, denn mein Freund hat mir die empfohlen. Sie schmecken wie Popcorn.
Wann kommst du mich in Berlin besuchen? Dann kann ich dir Reisefotos zeigen.
Ich freue mich auf dich.
Liebe Grüße
Deine Laura



Beispieltext

Berlin, 30.01.2020

Hallo Lisa,
vielen Dank für _____. Ich war auch gerade im
Urlaub in _____. Ich muss dir unbedingt
erzählen, dass _____, denn _____. Es
schmeckt wie _____, der/die/das _____.
Wann _____? Dann _____.
Ich freue mich auf _____.
_____ Grüße
Dein/e _____

Fülle die Lücken mit deinen eigenen Informationen aus!



Schreibe einen Brief über ein ungewöhnliches Erlebnis

**Du schreibst heute deinem Brieffreund Thomas.
Du erzählst ihm von einem sehr ungewöhnlichen Erlebnis in
deinem letzten Urlaub. Hast du etwas Exotisches gegessen? Warst
du nicht passend gekleidet? Schreibe ca. 50 Wörter!**

A rectangular box with a thin black border, containing several horizontal lines for writing. The lines are spaced out, with a longer line at the top right, followed by a shorter line, and then a series of seven medium-length lines in the center. At the bottom left, there are two more short lines.



Vergleiche

Lieber Thomas,
wie geht es dir? Mir geht es gut, denn ich bin gerade aus dem Urlaub zurückgekommen. Stell dir vor, ich war am zweiten Tag an einem Strand, der ein bisschen weiter weg war. Ich habe extra meinen edlen Badeanzug angezogen, damit ich passend gekleidet bin. Als ich dort angekommen bin, habe ich gesehen, dass alle nackt waren. Das war sehr ungewöhnlich!

Wann kommst du mich in Hamburg besuchen?

Bis bald

Liebe Grüße

Laura

Vergleiche nun dieses Beispiel mit deinem Brief an Thomas.



Individueller Brief

**Schreibe nun einen ganz individuellen Brief.
Du entscheidest, an wen du ihn schreibst und worüber du
schreibst.**

A sheet of white lined paper with a spiral binding on the left side. The paper has 15 horizontal lines for writing. The lines are evenly spaced and extend across the width of the page.



Damals und heute

Überlege!

- Werden heutzutage noch Briefe geschrieben? Warum (nicht)? Was hat sich geändert?
- Wie war das noch vor 100 Jahren?





Über die Lernziele nachdenken

Gehe zur zweiten Seite dieser Lektion zurück und prüfe, ob du die Lernziele erreicht hast.

ja

nein







Über diese Lektion nachdenken

Denke bitte an all das, was du in dieser Lektion gelernt hast.
Was war am schwierigsten (Übungen, Wortschatz...)? Und am einfachsten?




Wenn du Zeit hast, gehe noch einmal zurück zu den schwierigsten Seiten.



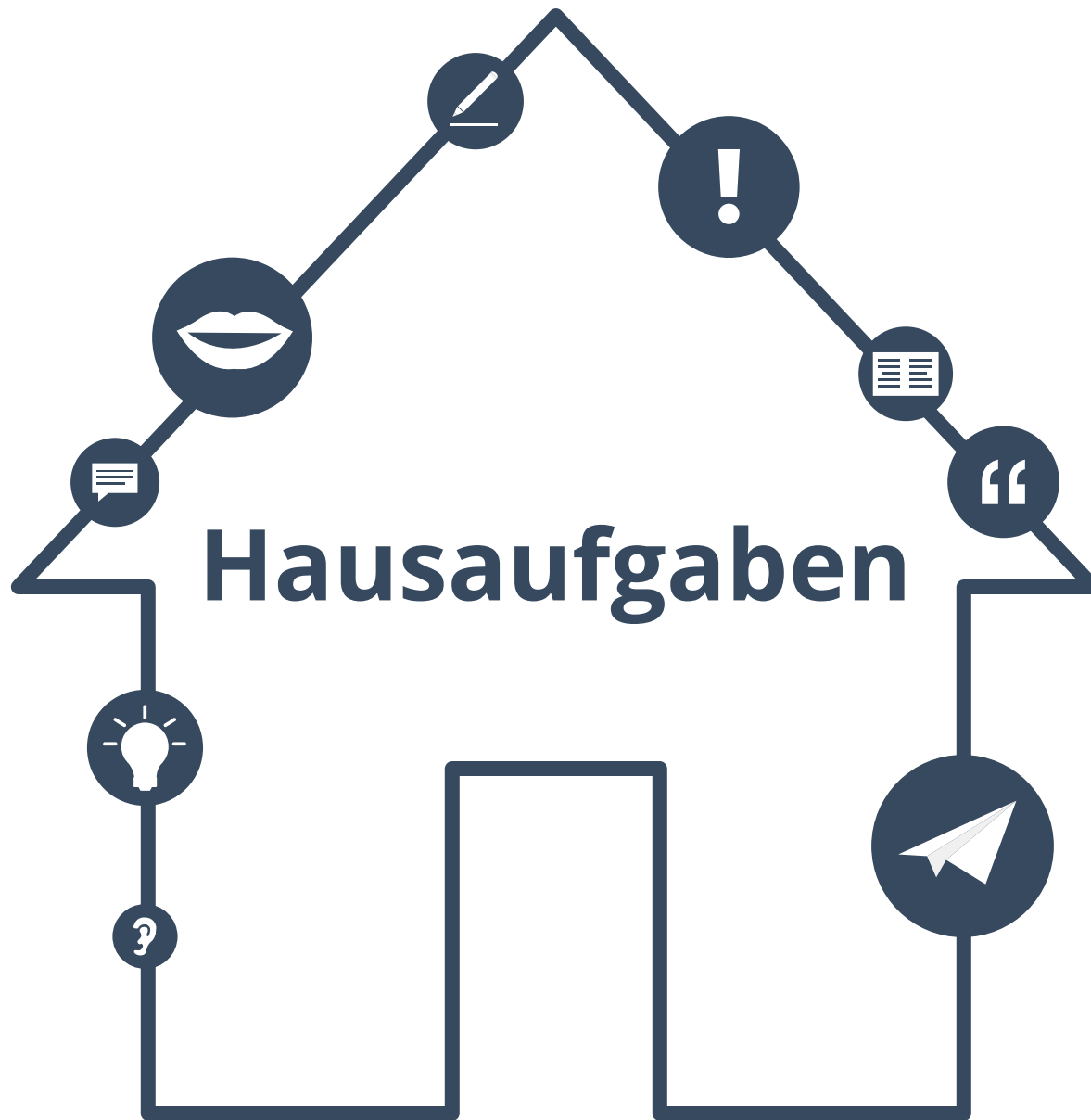
Lösungen

S. 10: 1. formell, 2. informell, 3. formell, 4. formell, 5. informell, 6. formell

S. 11: Hallo...; vielen Dank für deinen Brief; Ich freue mich auf deine Antwort.; Liebe Grüße; Petra

S. 13: C - B - D - A

S. 17: Briefanfang: Wie geht es dir? Vielen Dank für deine Karte., Du wirst nicht glauben, was mir dort passiert ist.; **Mittelteil:** Ich bin mit meiner Freundin am ersten Tag an den Strand gegangen., Ich habe noch nie so viele Menschen gesehen, die nackt waren., Sie hatte sich extra einen neuen edlen Bikini gekauft., Ich wollte mich passend kleiden, daher habe ich eine lange Hose getragen.; **Briefende:** Dein Max, Ich freue mich auf unser Wiedersehen., Bis bald





Eine Urlaubsemail

Schreibe eine E-Mail an deine Freundin Lou. Du erzählst ihr von einem anderen ungewöhnlichen Erlebnis in deinen Ferien. (50 Wörter)

- □ ×

An: Lou

Betreff: Meine ungewöhnlichen Ferien

Liebe Lou,

ich ...



Stelle dich vor!

**Stelle dich in einem Text vor (50 Wörter).
Wer bist du? Wer ist in deiner Familie?
Welche Hobbys hast du? Was ist dein Lieblingsessen?**

A white rectangular area with a vertical line on the left side and a series of horizontal lines for writing. The left side has a series of small circles, suggesting a spiral binding.



Über dieses Material

Mehr entdecken:
www.lingoda.com



Dieses Lehrmaterial wurde von

lingoda

erstellt.

lingoda Wer sind wir?



Warum Deutsch online lernen?



Was für Deutschkurse bieten wir an?



Wer sind unsere Deutschlehrer?



Wie kann man ein Deutsch-Zertifikat erhalten?



Wir haben auch ein Sprachen-Blog!