

# Repasamos los pasados

GRAMÁTICA

NIVEL  
Intermedio

NÚMERO  
B1\_1012G\_ES

IDIOMA  
Español





## Objetivos

- Repasar y practicar las diferencias entre pasado simple o pretérito indefinido, pretérito imperfecto y pretérito perfecto
- Repasar los marcadores temporales
- Hablar de experiencias personales usando marcadores temporales



¿Dónde **trabajabas** antes de empezar a trabajar con nosotros?  
Ayer **trabajé** en el proyecto que hoy presentamos.  
Esta mañana **he trabajado** en la presentación de la campaña publicitaria de bambas.



## A primera vista

- Podemos usar tres formas distintas para expresarnos en pasado: el pasado indefinido, el pretérito imperfecto y el pretérito perfecto.



En 2012 **estuve** en España.  
El viernes **llovía** mucho y cancelé la visita.  
**He montado** a caballo muchas veces.



## El pretérito indefinido

- El **pretérito indefinido** se usa para hablar de acciones ya acabadas o para expresar acciones que suceden en medio de otra acción.

- Me **levanté** a las 7:30 como siempre y me fui a trabajar.
- Iba camino del trabajo cuando me di cuenta de que me había dejado el informe y **tuve** que volver a casa a buscarlo.
- **Encontré** mucho tráfico, pero **llegué** a tiempo para la reunión.
- En la reunión **hablé** después de las presentaciones pertinentes.



## ¿Cómo se forma el pretérito indefinido?

- Los verbos terminados en **-ar**, **-er** e **-ir** se forman de la siguiente manera:

<b>yo</b>	hablé	aprendí	viví
<b>tú</b>	hablaste	aprendiste	viviste
<b>él, ella, usted</b>	habló	aprendió	vivió
<b>nosotros, nosotras</b>	hablamos	aprendimos	vivimos
<b>vosotros, vosotras</b>	hablasteis	aprendisteis	vivisteis
<b>ellos, ellas, ustedes</b>	hablaron	aprendieron	vivieron



## ¿Cómo se forma el pretérito indefinido?

- Pero tenemos que tener en cuenta los siguientes aspectos:
  - Verbos acabados en **-ucir** (traducir) cambian a **-uj-**
  - Verbos acabados en vocal + **er/ir** (leer) cambian a **-y-**
  - Los verbos irregulares mantienen las irregularidades (dormir) cambia a **-u-**

<b>yo</b>	tradu <b>je</b>	leí	dormí
<b>tú</b>	tradu <b>jiste</b>	leíste	dormiste
<b>él, ella, usted</b>	tradu <b>jo</b>	le <b>yó</b>	dur <b>mió</b>
<b>nosotros, nosotras</b>	tradu <b>jimos</b>	leímos	dormimos
<b>vosotros, vosotras</b>	tradu <b>jisteis</b>	leísteis	dormisteis
<b>ellos, ellas, ustedes</b>	tradu <b>jeron</b>	le <b>yeron</b>	dur <b>mieron</b>



## Marcadores temporales para el pretérito indefinido

Estos son los marcadores temporales con los que usamos el **pretérito indefinido**:

### Marcadores temporales

ayer

el año pasado

la semana pasada

en 2012

anoche





## Completa las frases

**Completa las siguientes frases usando la forma de pretérito indefinido del verbo entre paréntesis:**

1. Anoche (comer) \_\_\_\_\_ marisco.
2. El año pasado (estar) \_\_\_\_\_ en Madrid.
3. Ayer (pasar) \_\_\_\_\_ por delante de tu trabajo.
4. En 2012 (acabar) \_\_\_\_\_ la carrera de filosofía.
5. La semana pasada (leer) \_\_\_\_\_ su tesis.



## Actividad conectada

Usa el pretérito indefinido para describir la fotografía. Elige a un personaje y ponte en su lugar para contestar.



1 Ayer...

2 Anoche...

3 El año pasado...



## El pretérito perfecto

- El **pretérito perfecto** se usa para hablar de acciones pasadas, pero que de algún modo siguen conectadas con el presente para la persona que habla.

- La primera entrevista **ha sido** esta mañana, pero van a seguir entrevistando durante todo el día.
- Esta mañana Clara **ha madrugado** para llegar pronto a la reunión.
- Este fin de semana **he descansado** bastante.
- Este mes **he ido** a trabajar en bicicleta.



## ¿Cómo se forma el pretérito perfecto?

- Para formar el **pretérito perfecto** necesitaremos el verbo auxiliar **haber** + el **participio** del verbo que determina la acción principal.
- El verbo auxiliar **haber** siempre irá conjugado en presente y en la persona que corresponda al hablar y le seguirá el participio del verbo principal:

yo	he hablado
tú	has hablado
él, ella, usted	ha hablado
nosotros, nosotras	hemos hablado
vosotros, vosotras	habéis hablado
ellos, ellas, ustedes	han hablado



# Marcadores temporales para usar con el pretérito perfecto

Usaremos el pretérito perfecto con los marcadores temporales que indiquen de alguna forma que la acción aún no está acabada del todo.

## Marcadores temporales

esta mañana

este año

esta tarde o noche

últimamente

esta semana





## Completa las frases

**Completa las siguientes frases escribiendo el pretérito perfecto de los verbos entre paréntesis:**

1. Ya (terminar) \_\_\_\_\_ la carrera de Publicidad y RRPP.
2. ¿(Tú) (ir) \_\_\_\_\_ al médico esta mañana?
3. Nosotros (hacer) \_\_\_\_\_ la presentación esta mañana.
4. ¿Vosotros (hablar) \_\_\_\_\_ del partido de esta semana?
5. A ellas les (gustar) \_\_\_\_\_ mucho la película.



## Actividad conectada

Escoge uno de los personajes y explica, poniéndote en su piel, las siguientes situaciones usando el pretérito indefinido o perfecto según corresponda:



1

Qué hicieron o dónde estuvieron ayer.

2

Qué han hecho esta mañana.

3

Qué hicieron ayer de noche.





## El pretérito imperfecto

El **pretérito imperfecto** se usa en los siguientes contextos:

- Para expresar acciones **pasadas ya acabadas**
- Para expresar acciones **continuas**
- Para expresar acciones **habituales**

- A Patricia le **encantaban** las clases de comunicación.
- **Entrenaba** con el equipo de waterpolo los lunes y miércoles.
- Mientras **estudiaba** en la universidad, se **pasaba** el día recitando a Bécquer.



## ¿Cómo se forma el pretérito imperfecto?

- El **pretérito imperfecto** de los verbos acabados en **-ar**, **-er** e **-ir** se forma de la siguiente manera:

yo	trabaj <b>aba</b>	beb <b>ía</b>	viv <b>ía</b>
tú	trabaj <b>abas</b>	beb <b>ías</b>	viv <b>ías</b>
él, ella, usted	trabaj <b>aba</b>	beb <b>ía</b>	viv <b>ía</b>
nosotros, nosotras	trabaj <b>ábamos</b>	beb <b>íamos</b>	viv <b>íamos</b>
vosotros, vosotras	trabaj <b>abais</b>	beb <b>íais</b>	viv <b>íais</b>
ellos, ellas, ustedes	trabaj <b>aban</b>	beb <b>ían</b>	viv <b>ían</b>



## ¿Cómo se forma el pretérito imperfecto?

- ¡Ojo! Recuerda que solo hay tres verbos **irregulares** para el imperfecto: **ir, ser y ver**

yo	iba	era	veía
tú	ibas	eras	veías
él, ella, usted	iba	era	veía
nosotros, nosotras	íbamos	éramos	veíamos
vosotros, vosotras	ibais	erais	veíais
ellos, ellas, ustedes	iban	eran	veían



## Marcadores temporales para el pretérito imperfecto

Usaremos el pretérito imperfecto con los siguientes marcadores temporales:

Marcadores temporales
mientras
habitualmente, frecuentemente
una vez por semana
a veces, nunca
entonces





## Etapas de tu vida

¿Para explicar qué etapa de tu vida  
podrías usar el pretérito  
imperfecto y por qué?  
¿Y el pretérito perfecto?  
¿Y el indefinido?




## Lee el diálogo

Lee el siguiente diálogo y encuentra los verbos en pasado.




Ayer me olvidé la cartera en el restaurante al que fuimos. Estaba distraído y me fui sin pensar en la cartera.

Últimamente has estado muy distraído. Creo que te estás haciendo mayor. La semana pasada también te dejaste la mochila en mi casa.



¡Es verdad! Tienes razón... En el trabajo también he hecho un par de tareas mal porque no estoy centrado.

Pues ya sabes... Tienes que ir al médico y preguntar qué te pasa.





## Diálogo

Después de leer el diálogo anterior, Juan va al médico. Ponte en su lugar. Tu profesor es el médico. Mantened un diálogo. Juan debe utilizar los pasados para explicar que le pasa.



**Juan** está distraído y cansado.



**Ana** le aconseja qué debe hacer para cambiar su situación y estar mejor en el trabajo.



## Da tu opinión

Lee este refrán y da tu opinión.

//

El día para el trabajo, la noche para el descanso.

//



## Presentación



Te has hecho mayor y tienes una entrevista de trabajo. Prepara una presentación de ti mismo, usando las tres formas de pasado que hemos visto, para dejar impresionado al entrevistador.



## Juego

- Eres el nuevo responsable de RRHH de una empresa que organiza viajes para famosos y necesitas un ayudante.
- Prepara las preguntas para entrevistar a los siguientes candidatos:






## Reflexiona sobre los objetivos

Vuelve a la segunda página y comprueba si has alcanzado los objetivos de esta lección.

sí


no



## Reflexiona sobre la lección

Piensa en todo lo que has aprendido en esta lección.  
¿Qué ha sido lo más difícil (actividades, vocabulario...)? ¿y lo más fácil?

Si tienes tiempo, repasa las páginas más difíciles de nuevo.



## Soluciones

### Ejercicio p. 9

Comi

Estuve

Pasé

Acabé

Leí

### Ejercicio p. 10

Respuesta libre

### Ejercicio p. 14

He terminado

Has ido

Hemos hecho

Habéis hablado

Ha gustado

### Ejercicio p. 15

Respuesta libre

### Ejercicio p. 20-25

Respuesta libre

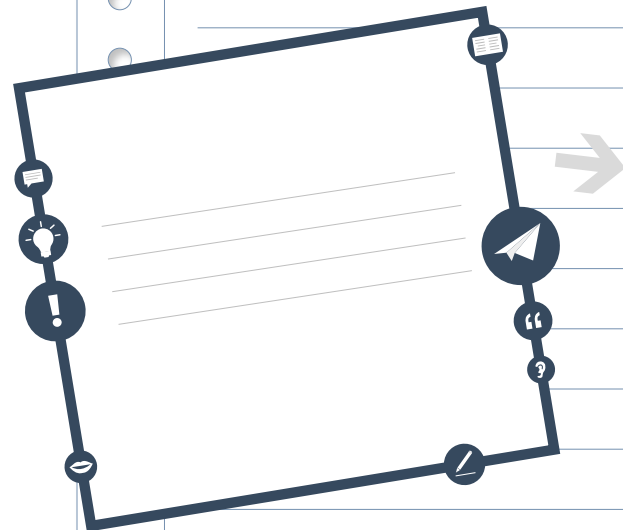






## Texto al inicio

Vuelve al texto de la página 3 y encuentra ejemplos del tema de gramática de esta lección en él.



Copia las partes del texto  
que son ejemplos del tema de  
esta lección.



## Encuentra los verbos

**Encuentra los verbos de esta lección y haz una lista con ellos.  
¿Cuáles son nuevos? ¿Los conoces todos?  
Busca el significado de los verbos nuevos.**

Verbos
_____
_____
_____
_____
_____
_____
_____



## Frases en primera persona del plural

Escoge cinco frase de esta lección.  
Cópialas y reescríbelas sobre ti y sobre un amigo.



---



Ejemplos:

---



---



Yo soy profesor.

---



→ Mi amiga María y yo somos profesores.

---



Él tiene un libro.

---



→ Nosotros tenemos un libro.

---



...

---



---



---



---



---



---



¿Fácil o difícil?

¿El tema de gramática de esta lección es...  
fácil o difícil?  
Escribe lo que es fácil y lo que es difícil para ti.

A vertical rectangular area with a light gray background, featuring a series of horizontal lines for writing. On the left side, there are several small circular punch holes, suggesting it's a page from a notebook or binder.



## Soluciones de los deberes

Texto libre para escribir en pasado usando las tres formas vistas en la lección.



## Sobre este material



Para saber más:  
[www.lingoda.es](http://www.lingoda.es)

Este material ha sido creado por

**lingoda**

y puede ser utilizado de forma gratuita  
por cualquiera para cualquier fin

**lingoda** ¿Quiénes somos?



¿Por qué aprender español online?



¿Qué tipo de clases de español ofrecemos?



¿Quiénes son nuestros profesores de español?



¿Cómo obtener nuestros certificados de español?



¡También tenemos un blog de idiomas!