

Personajes históricos

EXPRESIONES

NIVEL
Intermedio

NÚMERO
B1_1064X_ES

IDIOMA
Español

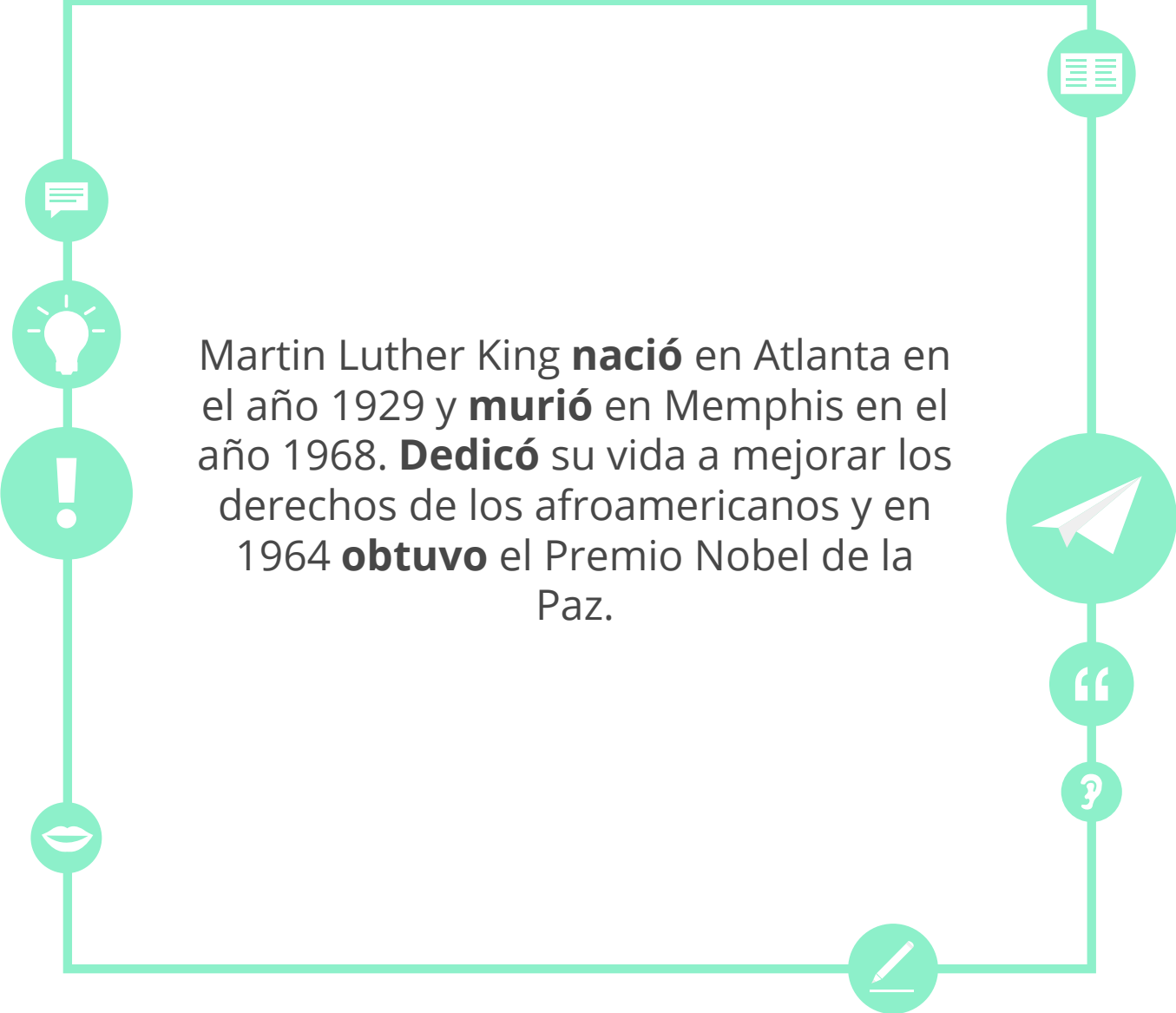




Objetivos

- Describir la vida de una persona famosa
- Repasar los tiempos verbales en pasado
- Repasar los verbos pronominales





Martin Luther King **nació** en Atlanta en el año 1929 y **murió** en Memphis en el año 1968. **Dedicó** su vida a mejorar los derechos de los afroamericanos y en 1964 **obtuvo** el Premio Nobel de la Paz.



Personajes históricos

- En esta unidad describiremos la vida de personajes históricos



Martin Luther King **nació** en 1929 y **murió** en 1968.



Una biografía

nacer

criarse

morir

mudarse



estudiar

divorciarse

trabajar

enamorarse



Dos personajes históricos

¿Conoces a Martin Luther King y a Nelson Mandela?

¿Cuáles fueron sus principales obras?

¿En qué cosas se parecen y en qué cosas se diferencian?



Dos personajes históricos

Ahora, clasifica los siguientes datos históricos en función de a quien pertenezcan. ¡Cuidado! ¡Algunos pertenecen a los dos!



Su discurso más famoso comienza con « Tengo un sueño hoy... »

Obtuvo el Premio Nobel de la Paz

Nació en Atlanta

Murió con 95 años

luchó por los derechos de la raza negra

Llegó a ser presidente de Sudáfrica

Estuvo preso muchos años

Luchó por el fin del apartheid

Fue asesinado



Una biografía

Ahora, elige a uno de estos personajes y explica a tu compañero o a tu profesor los datos más relevantes de su vida.





Los verbos pronominales

Muchos de los verbos que se utilizan en las biografías son pronominales. Recuerda cómo se conjugan los verbos pronominales:

| | | |
|-----------------|----|-------|
| yo | me | caso |
| tú | te | casas |
| él, ella, usted | se | casa |



Los verbos pronominales

Estas son las formas del plural:

| | | |
|------------------------------|-----|----------------|
| nosotros, nosotras | nos | casamos |
| vosotros, vosotras | os | casáis |
| ellos, ellas, ustedes | se | casan |



¿Pronominal o no pronominal?

Lee las siguientes frases. ¿Piensas que hay cambio de significado?

Marta se enamoró de Luis.
Marta enamoró a Luis.



¿Pronominal o no pronominal?

¿Y en estas frases?

Marta se comió la tortilla.

Marta comió la tortilla.



¿Pronominales o no pronominales?

Algunos pueden ser pronominales o no con cambio de significado, como enamorar(se), o sin cambio de significado, como comer(se). Clasifica los verbos:

| | | |
|-----------|--------------|-----------|
| criar(se) | enamorar(se) | nacer |
| casar(se) | morir(se) | trabajar |
| estudiar | separar(se) | comer(se) |

no pronominales

cambio de significado

no cambio de significado



¿Pronominales o no pronominales?

Ahora, escribe tres frases con algunos de los verbos de la actividad anterior:

A sheet of white lined paper with a spiral binding on the left side. The paper has ten horizontal lines for writing.



Conectores

Para mejorar tu biografía puedes incluir conectores temporales. Aquí tienes algunos ejemplos:

- Por aquel entonces
- En aquel momento
- Entonces
- Después
- Posteriormente



Vida y obra de Goya

Vas a escuchar un texto sobre la vida y obra de un conocido pintor español. Pon atención y toma notas.



Pistas sobre un personaje famoso

Piensa en una persona famosa en la historia de tu país y escribe o di una pista sobre él. Tu compañero o tu profesor debe adivinar qué persona es. Observa el ejemplo sobre una persona española muy famosa:

//

Vivió en España en los siglos XVI y XVII y escribió la obra más importante de la literatura española: *Don Quijote de la Mancha*.

//



Escribir una biografía

**Ahora, escribe la biografía de un personaje histórico de tu país.
Recuerda utilizar verbos en pasado y conectores temporales:**

A sheet of white lined paper with a spiral binding on the left side. The paper has 15 horizontal lines for writing. The spiral binding is on the left edge, and the lines are evenly spaced.



Una biografía

- Observa las siguientes imágenes e inventa la biografía de esta persona:






Reflexiona sobre los objetivos

Vuelve a la segunda página y comprueba si has alcanzado los objetivos de esta lección.

sí

no






Reflexiona sobre la lección

Piensa en todo lo que has aprendido en esta lección.
¿Qué ha sido lo más difícil (actividades, vocabulario...)? ¿y lo más fácil?









Si tienes tiempo, repasa las páginas más difíciles de nuevo.



Soluciones

Ejercicio p. 13

No pronominales: nacer, estudiar, trabajar
Cambio de significado: criar(se), casar(se), separar(se), enamorar(se)
Mismo significado: morir(se), comer(se)

Ejercicio p. 7

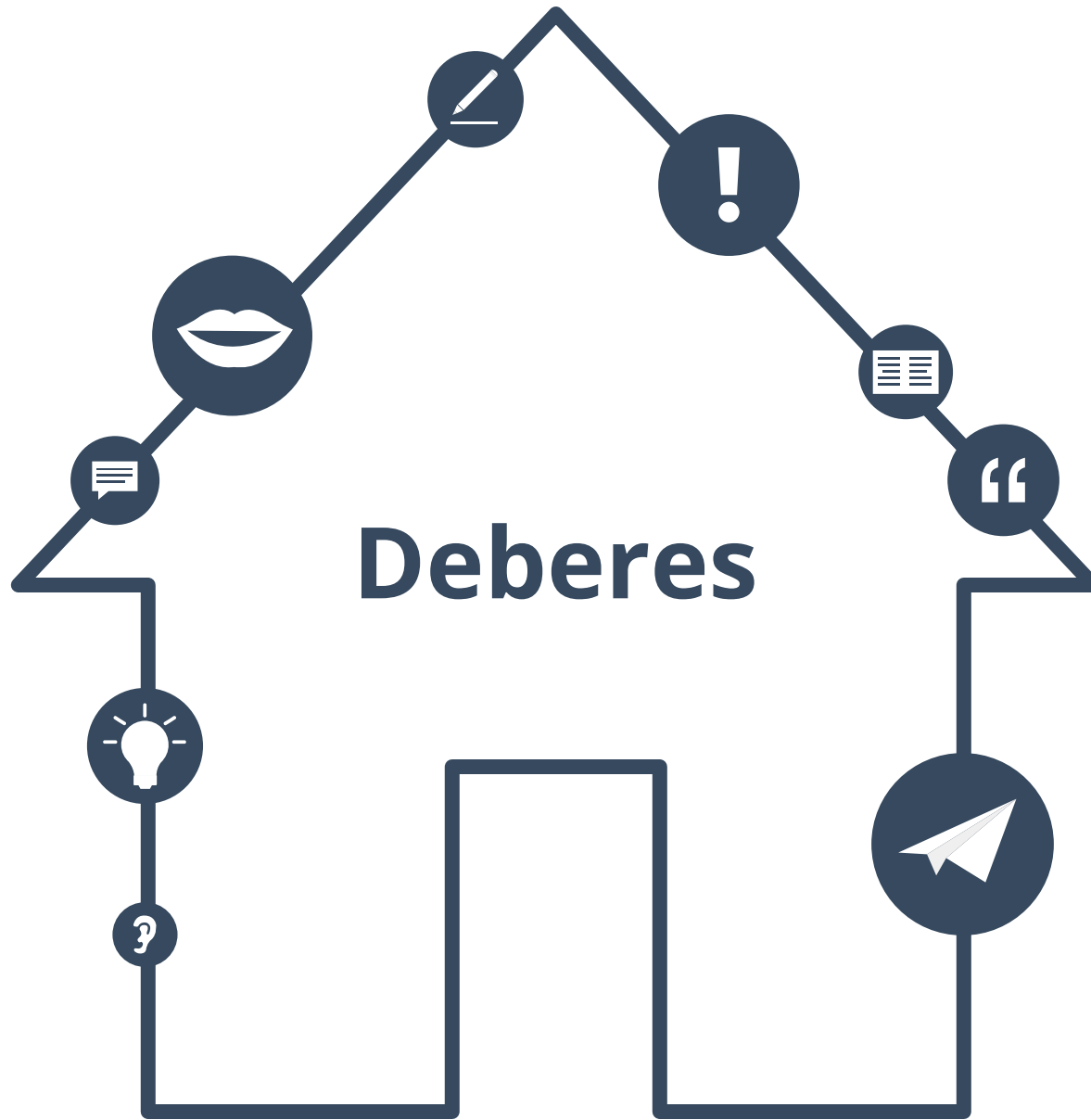
Martin Luther King: 1, 2, 3, 5, 9
Nelson Mandela: 2, 4, 5, 7, 8



Transcripción

Francisco de Goya y Lucientes nació en Fuendetodos, provincia de Zaragoza, en 1746 y murió en Burdeos, Francia, en 1828. Es uno de los pintores y grabadores más importantes de la historia pictórica de España. Su arte se engloba dentro del Romanticismo y se considera el principio de la pintura moderna.

Sus obras cultivan una gran variedad de temas y estilos. Son dignos de mención, en primer lugar, los cartones para tapices, de motivos festivos, así como la Maja desnuda y la Maja vestida. Posteriormente, pintó su obra la Familia de Carlos IV, que es la más conocida como pintura de corte. Al final de su vida desarrolló las llamadas Pinturas Negras. En aquel momento ya sufría una grave sordera que, según los expertos, influyó mucho en estas pinturas. Gran parte de estas obras se pueden visitar hoy en el Museo del Prado de Madrid.





Completa la tabla

| Yo | me | enamoré |
|-------|-------|------------|
| Tú | _____ | enamoraste |
| Él | _____ | _____ |
| _____ | _____ | _____ |
| _____ | _____ | _____ |
| _____ | _____ | _____ |





Listas de vocabulario

**Toma las cinco primeras palabras de esta lección.
Haz dos listas con ellas.
Pon un nombre a cada lista.**

Lista 1: _____

Lista 2: _____



Mis palabras favoritas

Encuentra cinco palabras en esta lección y escríbelas en tu lista de *Mis palabras favoritas*.

A graphic of a notepad with a spiral binding on the left. A white sticky note with a blue tab is attached to the top right, containing the text "Mis palabras favoritas". Below the sticky note, the notepad has several horizontal lines. The first three lines are pre-filled with the text "Palabra uno", "Palabra dos", and "Palabra tres" respectively. The remaining lines are blank, with the first blank line starting with three dots "...".

Mis palabras favoritas

Palabra uno

Palabra dos

Palabra tres

...



Tarjetas

Crea tarjetas a partir de una hoja de papel y copia cuatro palabras o frases de esta lección que has encontrado difíciles.





Frases en tercera persona del plural

Escoge cinco frases de ejemplo en esta lección.
Cópialas y escríbelas de nuevo sobre un grupo de gente.





Ejemplos:





Ella es doctora.



→ Julia y Mariana son doctoras.



Él habla español y francés.



→ Ellos hablan español y francés.



...















Soluciones a los deberes

Ejercicio p. 25
Yo me enamore
Tú te enamoraste
Él se enamoró
Nosotros nos enamoramos
Vosotros os enamorasteis
Ellos se enamoraron



Sobre este material

Para saber más:
www.lingoda.es

Este material ha sido creado por

lingoda

y puede ser utilizado de forma gratuita
por cualquiera para cualquier fin



lingoda ¿Quiénes somos?



¿Por qué aprender español online?



¿Qué tipo de clases de español ofrecemos?



¿Quiénes son nuestros profesores de español?



¿Cómo obtener nuestros certificados de español?



¡También tenemos un blog de idiomas!