

Más sobre el imperativo

GRAMÁTICA

NIVEL
Intermedio

NÚMERO
B1_2012G_ES

IDIOMA
Español





Objetivos

- Aprender a conjugar el imperativo afirmativo y negativo
- Practicar el uso del imperativo en frases y diálogos
- Practicar el imperativo en el contexto de una campaña publicitaria



Póntelo, pónselo.

¡Participa en el sorteo y **gana** un viaje al Caribe!

Relájese y disfrute del espectáculo.



El imperativo para dar órdenes o consejos

Con el imperativo puedes dar órdenes, consejos, sugerencias... por eso es un tiempo verbal muy utilizado en los eslóganes publicitarios.



¡**Come** sano, **haz** ejercicio y **diviértete**!



El imperativo afirmativo, 2.^a persona de singular

- Ya conoces cómo se forma el imperativo en la 2.^a persona de singular, vamos a recordarlo.
- Coincide con la 3.^a persona de **singular** del **presente** de indicativo.
- Esto sucede con los verbos que en presente de indicativo son regulares y también con los irregulares.
- Verbos **regulares** en presente de indicativo:

Infinitivo	3. ^a persona presente	2. ^a persona imperativo
cantar	él, ella, usted canta	¡canta!
comer	él, ella, usted come	¡come!
vivir	él, ella, usted vive	¡vive!



El imperativo afirmativo, 2.^a persona de singular

- Verbos **irregulares** en presente de indicativo:

Infinitivo	3. ^a persona presente	2. ^a persona imperativo
pensar	él, ella, usted piensa	¡piensa!
volver	él, ella, usted vuelve	¡vuelve!
pedir	él, ella, usted pide	¡pide!



El imperativo afirmativo, 2.^a persona de singular



- Hay algunos verbos con el imperativo irregular:

decir	di
hacer	haz
ir	ve
poner	pon
salir	sal
ser	sé
tener	ten
venir	ven



El imperativo afirmativo, 2.^a persona de plural

- Recuerda la formación de la 2.^a persona de plural: solo hay que cambiar la **-r** del infinitivo por la **-d**.

Infinitivo	Imperativo para vosotros (2. ^a p. plural)
cantar	cantad
comer	comed
vivir	vivid



El imperativo afirmativo: usted, ustedes, nosotros, nosotras

- Se utilizan las mismas formas que para el **presente de subjuntivo**:

Infinitivo	usted	ustedes	nosotros, nosotras
cantar	cante	canten	cantemos
comer	coma	coman	comamos
vivir	viva	vivan	vivamos



El imperativo negativo

- Se forma utilizando, para todas las personas, las formas correspondientes del **presente de subjuntivo**.

No +

vayas solo (tú)

tengamos prisa (nosotros, nosotras)

digáis eso (vosotros, vosotras)

entre ahí (usted)

vengan (ustedes)



Completa las frases

Completa las frases siguientes conjugando en imperativo los verbos entre paréntesis.

1. ¡Pedro! _____ (cerrar, tú) la ventana.
2. _____ (venir, ustedes) más temprano.
3. _____ (cantar, tú) más alto.
4. _____ (traducir, vosotros) los textos para mañana.
5. _____ (repetir, tú) lo que has dicho, por favor.
6. _____ (ordenar, vosotros) vuestra habitación.
7. _____ (esperar, vosotros) aquí.
8. _____ (comer, nosotros) la verdura.





Transforma las frases

Transforma las frases del ejercicio anterior en la forma negativa.

1. ¡Pedro! _____ (no cerrar, tú) la ventana.
2. _____ (no venir, ustedes) más temprano.
3. _____ (no cantar, tú) más alto.
4. _____ (no traducir, vosotros) los textos para mañana.
5. _____ (no repetir, tú) lo que has dicho, por favor.
6. _____ (no ordenar, vosotros) vuestra habitación.
7. _____ (no esperar, vosotros) aquí.
8. _____ (no comer, nosotros) la verdura.





Reformula las frases usando el imperativo

1. Quiero que vengas pronto.

→ Ven pronto, por favor.

2. Deseo que vengáis conmigo.

→ _____

3. Quiero que seáis buenos.

→ _____

4. Os prohíbo que salgáis.

→ _____

5. Te pido que tengas paciencia.

→ _____

6. Le sugiero a usted que espere dentro.

→ _____

7. Te prohíbo que hagas eso.

→ _____

8. Os ruego que pongáis la mesa.

→ _____



El imperativo afirmativo con pronombres de CD o CI

- Los pronombres se colocan detrás y van unidos al verbo.
- Recuerda que los pronombres son:
 - CD: me, te, **lo, la**, nos, os, **los, las**;
 - CI: me, te, **le**, nos, os, **les**.

Suelta el libro . (CD)	Suél ta lo.
Estudia los verbos . (CD)	Estúdi a los.
Mira esa mariposa . (CD)	Míra a .
Analiza las pruebas . (CD)	Analíz a las.
Da un beso a mi madre . (CI)	D a le un beso.
Pregunta la dirección a esas personas . (CI)	Pregúnt a les la dirección.



El imperativo afirmativo con pronombres de CD + CI

- Los pronombres se colocan detrás y van unidos al verbo.
- Primero se coloca el CI y luego el CD.
- Cuando el CI es de 3.^a persona, ya sea singular o plural, **le**, **les** se transforma en **se**.

Dame el libro.	Dámelo.
Dale el libro.	Dá se lo.
Dale los libros.	Dá se los.
Dales el libro.	Dá se lo.
Dales los libros.	Dá se los.



El imperativo negativo con pronombres personales

- En este caso, los pronombres se colocan **delante** del verbo.

Dame el libro.	No me lo des.
Dale el libro.	No se lo des.
Dale los libros.	No se los des.
Dales el libro.	No se lo des.
Dales los libros.	No se los des.



El imperativo de los verbos reflexivos

- En la forma afirmativa, hay que tener en cuenta que:
 - desaparece la **-s** final de la 1.^a persona de plural.
 - desaparece la **-d** final de la 2.^a persona de plural.

lavar	→	lavemos (1. ^a p. plural)
lavarse	→	lavémonos (1. ^a p. plural)
cepillar	→	cepillad (2. ^a p. plural)
cepillarse	→	cepillaos (2. ^a p. plural)



El imperativo de los verbos reflexivos



- El imperativo del verbo **ir**, 2.^a p. plural, es **id**.
- El imperativo del verbo **irse**, 2.^a p. plural, es **íos** o **idos** (forma irregular).
 - Desde el 2017, la RAE acepta la forma comúnmente utilizada en lenguaje oral **iros**.



Íos de vacaciones.
Idos de vacaciones.
Iros de vacaciones.
¡Y disfrutad!



Identifica el CD y el CI y sustitúyelos por pronombres

1. Di que no estás mintiendo.

→ Dilo.

2. Coge la maleta.

→ _____

3. Lee los textos.

→ _____

4. Espera a Luis.

→ _____

5. Cuéntame la noticia a mí.

→ _____

6. Comed la pizza vosotros.

→ _____

7. Compra caramelos a esa niña.

→ _____

8. Pide un día libre a tu jefe.

→ _____



Transforma las frases

Transforma las frases del ejercicio anterior en la forma negativa.

1. Dilo.

No lo digas.

2.

3.

4.

5.

6.

7.

8.





Completa las frases

Completa las frases conjugando en imperativo los verbos entre paréntesis y sustituyendo los complementos por pronombres.

1. _____ (ponerse, tú) el vestido nuevo.
2. No _____ (pagar, vosotros) la factura.
3. _____ (repartir, tú) las invitaciones.
4. No _____ (escribir, vosotros) las cartas.
5. _____ (enseñar, tú) las fotos de tu boda a mí.
6. _____ (decir, vosotros) a María que venga.
7. _____ (traer, tú) la muñeca a la niña.
8. _____ (estudiar, tú) la lección.





El uso del imperativo

- El imperativo se usa para:

Dar órdenes	Cierra la puerta cuando te vayas.
Dar instrucciones	Sigue recto y luego gira a la derecha.
Dar consejos o sugerencias	No vayas con esa gente, no te fíes.
Hacer un ruego o una petición	Préstame diez euros, por favor.
Aceptación, invitación o concesión (duplicado del imperativo)	Pasa, pasa. Siga, siga, no se detenga, por favor.



Da consejos

¿Qué le ocurre a esta gente? Dales un buen consejo, utilizando el imperativo.

Ejemplo: No veo bien. ¡Cómprate unas gafas!

No veo bien.

Me aburro.

Me da miedo viajar en avión.

Cada vez estoy más gordo.

Estoy muy nervioso.

Tengo mucho frío.

Hace demasiado calor.

Me han robado el móvil.

Me siento solo.

Estoy muy cansado.

Me dan miedo los perros.

Tengo mucha ropa que no uso.



Cuando eras pequeño

Cuando eras pequeño, ¿qué te ordenaban hacer? ¿Y qué te decían que no hicieras?





Agencia de publicidad

Eres el jefe de una prestigiosa agencia de publicidad. Hoy ha llegado un becario, indícale lo que tiene que hacer en la nueva campaña publicitaria.



1 Proponme un nuevo...

2 Diseña...

3 Reúnete con...



Crea un eslogan publicitario

Mira la foto y piensa algunos eslóganes donde aparezcan imperativos, tanto afirmativos como negativos.



1

Arroz Melosito: No solo te lo comas... ¡saboréalo!

2 ...

3 ...



Juego

Escoge una foto y crea un eslogan para publicitar ese producto. Emplea el imperativo. Tus compañeros deben adivinar de qué producto se trata.






Reflexiona sobre los objetivos

Vuelve a la segunda página y comprueba si has alcanzado los objetivos de esta lección.

sí

no





Reflexiona sobre la lección

Piensa en todo lo que has aprendido en esta lección.
¿Qué ha sido lo más difícil (actividades, vocabulario...)? ¿y lo más fácil?






Si tienes tiempo, repasa las páginas más difíciles de nuevo.



Soluciones

Ejercicio p. 11
!Pedro! **Cierra** la ventana.
Vengan más temprano.
Canta más alto.

Traducid los textos para mañana.
Repite lo que has dicho, por favor.
Ordenad vuestra habitación.
Esperad aquí.
Comamos la verdura.

Ejercicio p. 12

!Pedro! **No cierres** la ventana.
No vengán más temprano.
No cantes más alto.
No traduzcáis los textos para mañana.
No repitáis lo que has dicho, por favor.
No ordenéis vuestra habitación.
No esperéis aquí.
No comamos la verdura.



Soluciones

Ejercicio p. 19

Dilo.
Cógela.
Léelos.
Esperalo.
Cuentamela.
Coméosla.
Compraselos.
Pídeselo.

Ejercicio p. 13

Ven pronto, por favor.
Venid conmigo, por favor.
Sed buenos, por favor.
No salgáis.
Ten paciencia, por favor.
Espere dentro, por favor.
No hagas eso.
Poned la mesa, por favor.



Soluciones

Ejercicio p. 20

No lo digas.

No la cojas.

No los leas.

No lo esperes.

No me la cuentes.

No os la comáis.

No se los compres.

No se lo pidas.

Ejercicio p. 21

Póntelo.

No la pagueis.

Repártelas.

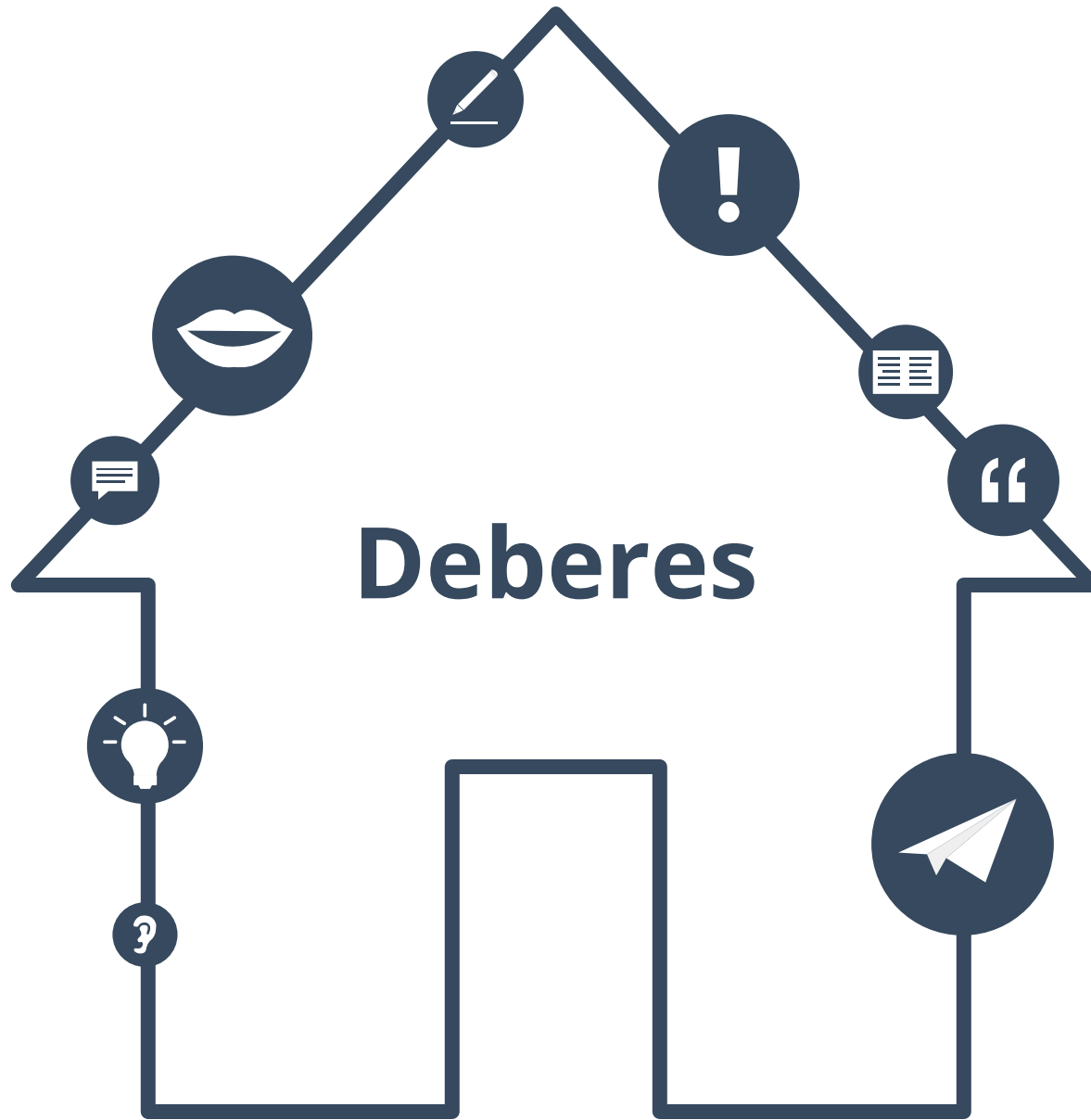
No las escribáis.

Enseñámelas.

Decídselo.

Tráesela.

Estúdiala.

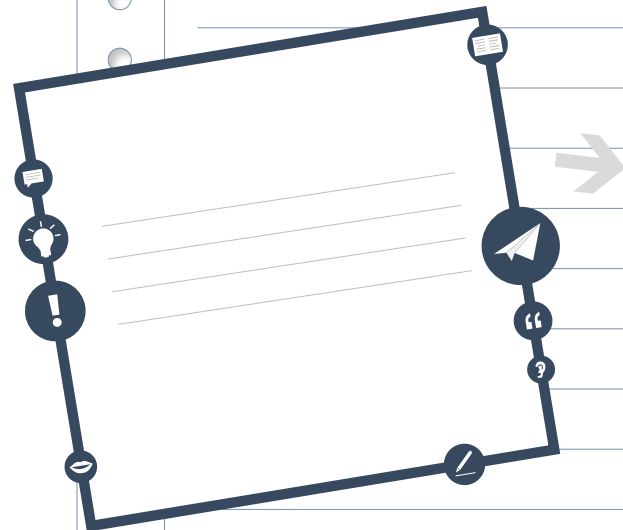


Deberes



Texto al inicio

Vuelve al texto de la página 3 y encuentra ejemplos del tema de gramática de esta lección en él.




Copia las partes del texto
que son ejemplos del tema de
esta lección.



¿Fácil o difícil?

¿El tema de gramática de esta lección es...
fácil o difícil?
Escribe lo que es fácil y lo que es difícil para ti.

A vertical rectangular area representing a sheet of lined paper. It has a white background with horizontal gray lines. On the left side, there is a vertical column of small gray circles, suggesting a spiral binding.



Sobre este material



Para saber más:
www.lingoda.es

Este material ha sido creado por

lingoda

y puede ser utilizado de forma gratuita
por cualquiera para cualquier fin

lingoda ¿Quiénes somos?



¿Por qué aprender español online?



¿Qué tipo de clases de español ofrecemos?



¿Quiénes son nuestros profesores de español?



¿Cómo obtener nuestros certificados de español?



¡También tenemos un blog de idiomas!