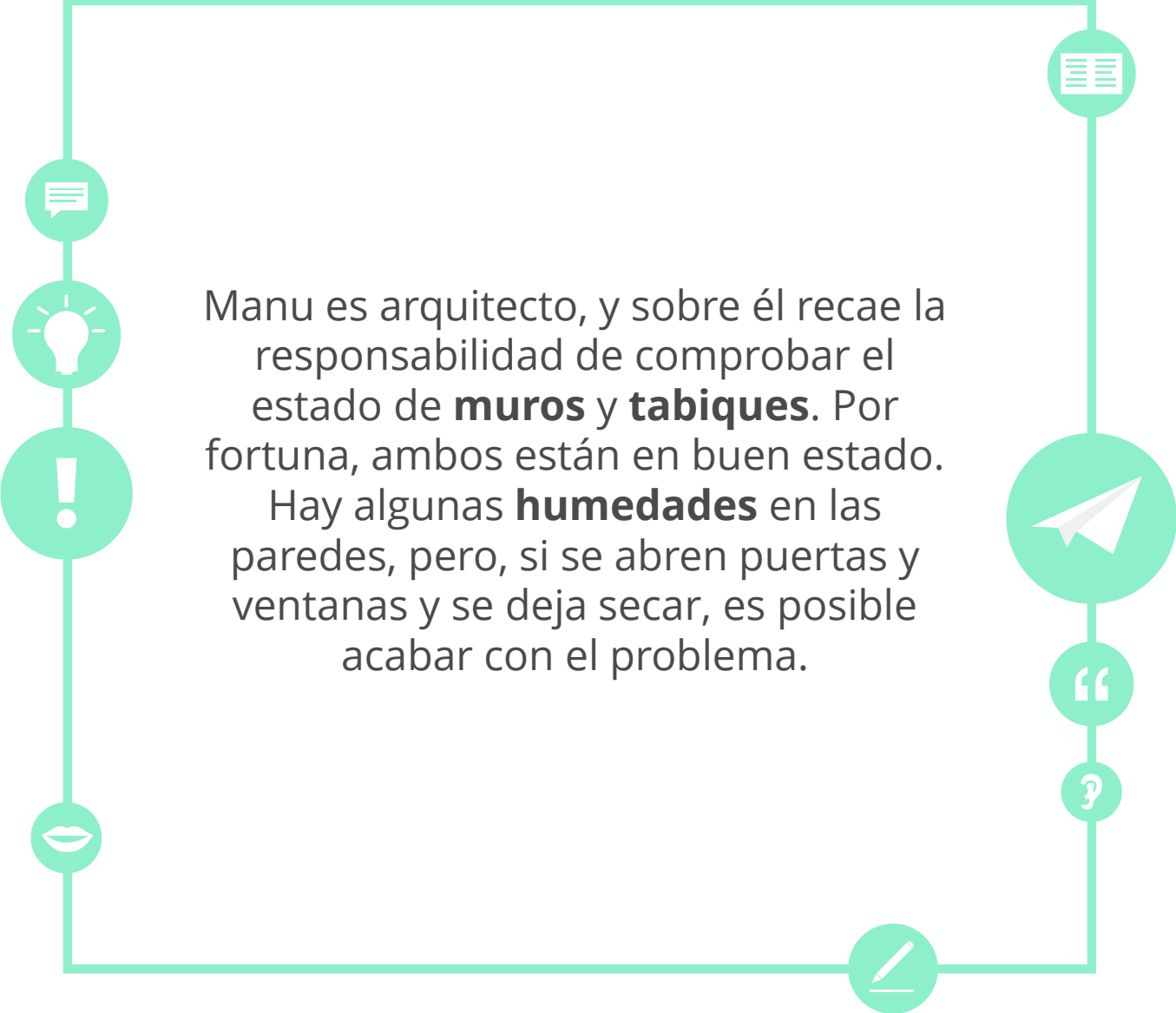




Objetivos

- Leer un texto sobre un grupo de amigos que transforma una fábrica en un loft
- Revisar vocabulario sobre muebles y preposiciones y adverbios de lugar
- Practicar describir estancias





Manu es arquitecto, y sobre él recae la responsabilidad de comprobar el estado de **muros** y **tabiques**. Por fortuna, ambos están en buen estado. Hay algunas **humedades** en las paredes, pero, si se abren puertas y ventanas y se deja secar, es posible acabar con el problema.



Remodelamos

reformar

suelo

tabique

techo

estancia

espacio

muro



piso



Remodelamos



Ahí hay una **caja de herramientas**.

Necesitamos la **cinta métrica** para medir.



Me encantan los **muebles antiguos**.

¿Alguna vez has **reparado** un mueble?





Remodelamos



¿Tienes **cama** individual o de matrimonio?

En la cocina tenemos **taburetes** de madera.



Me encantan las **alfombras** en invierno.


Tengo un **armario** muy grande.





Lectura


Manu, Roberto y Laura son amigos desde hace años, y siempre han compartido piso. Ahora, sin embargo, están hartos de los alquileres en la ciudad: **precios abusivos**, necesidad de **aval** y de **fianza**, casas en mal estado... Tras años sufriendo todo esto, y ya que no tienen dinero para comprar un piso de nueva construcción, tienen en marcha un nuevo proyecto común: la rehabilitación de una vieja fábrica en un **loft**.





Lectura

El espacio que van a rehabilitar es una antigua fábrica de tejidos que lleva muchos años deshabitada. Cuenta con un amplio espacio en planta baja de más de 100 m² y una doble altura en la que originalmente se situaba el despacho y las oficinas de gestión de la fábrica. Las malas **condiciones** de la construcción les permiten adquirirlo por muy poco dinero, y tan solo necesitan imaginación y un poco de tiempo para **convertirlo** en un lugar increíble.





Lectura

Manu es arquitecto, y sobre él recae la responsabilidad de comprobar el estado de muros y tabiques. Por fortuna, ambos están en buen estado. Hay algunas humedades en las paredes, pero, si se abren puertas y ventanas y se deja secar, es posible acabar con el problema. En el suelo hay también algunas grietas, pero los cimientos de la casa son **sólidos** y, si se cambia el piso, quedará bien.





Tipos de casas

Observa los siguientes tipos de casas. ¿Cómo se llaman?





El loft

Completa las siguientes frases con información y características del loft.

1. Estas casas se comenzaron a construir en Nueva York, como consecuencia de la _____.
2. Los obreros los utilizaban clandestinamente debido a los altos _____.
3. Al principio se utilizaban como locales _____: restaurantes, tiendas, galerías de arte o estudios de diverso tipo.
4. Eran muy comunes entre los jóvenes y los _____.
5. Las características de un loft son: espacio amplio y _____, con mucha luz.
6. Hoy en día en muchos casos son _____ de lujo.

alquileres

viviendas

industria

diáfano

públicos

artistas



El loft

¿Y tú?
¿Cuáles piensas que son las
ventajas y los inconvenientes de
vivir en un loft?



Lectura

Una vez que han comprobado que el estado de la casa es adecuado para su **remodelación**, comienzan a pensar en la distribución del espacio. Los tres jóvenes están de acuerdo en buscar un espacio **diáfano**, con mucha luz y que esté en contacto con la naturaleza. En la planta de arriba situarán tres dormitorios independientes, lo que les dará cierta intimidad. Sin embargo, los tres dormitorios tendrán **paredes acristaladas** que darán a un inmenso jardín.





Lectura

En la planta baja crearán un espacio de trabajo, una zona para comer y relajarse y una cocina. El espacio de trabajo será a la derecha de la puerta principal, debajo de la planta de arriba, y allí situarán tres mesas de estudio. Roberto trabaja como diseñador de moda, y Laura es decoradora. Los tres necesitan un espacio de tranquilidad en casa en el que concentrarse para su trabajo.





Lectura

Junto a la zona de trabajo colocarán una gran **mesa comunitaria** en la que comer con los amigos y relajarse. La separarán de la zona de trabajo mediante una estantería con plantas y libros. En otra esquina del loft estará la cocina. Abajo, los electrodomésticos, la pila y los fuegos. Arriba, los armarios a modo de **despensa** y los utensilios para cocinar. Detrás de la cocina, instalarán un pequeño cuarto de baño.





¿Verdadero o falso?

Escribe tres frases sobre el texto. Tu compañero o tu profesor deben adivinar si son verdaderas o falsas:

A sheet of white lined paper with a spiral binding on the left side. The paper has ten horizontal lines for writing, with a margin at the top. The lines are evenly spaced and extend across the width of the page.



Definiciones

¿Qué significan las siguientes palabras del texto? Defínelas:

remodelación

diáfano

acristalado

concentrarse



Describimos estancias

Describe la siguiente estancia. Utiliza las preposiciones y adverbios de lugar que se indican:



a la derecha, a la izquierda, entre

delante, detrás, arriba, debajo



Lectura

Cuando han terminado de decidir la distribución del espacio, queda lo más importante: **amueblarlo** y **decorarlo**. Tras una visita a la tienda de muebles, cada uno elige su cama, su armario, y su mesa de trabajo. Laura prefiere gastarse más dinero en un **colchón de máxima calidad**, mientras que a Manu lo que más le importa es tener una buena mesa, con luz natural y cierta inclinación. Roberto es diseñador de moda, y por eso necesita un armario muy grande, y quiere tener un **vestidor independiente**. Tras visitar diversas tiendas de muebles, ningún armario le convence, y por eso decide encargarse un **armario empotrado** a medida.








Lectura

Elegir los muebles comunitarios es más problemático: ¿qué sofá, qué mesa para comer, qué decoración para el cuarto de baño o la cocina? Tras algunas discusiones, los tres amigos se ponen de acuerdo en un estilo rústico con algunos **toques retro**. El resultado: una casa **digna** de aparecer en las mejores revistas de decoración, pero que no por ello renuncia a la comodidad.





Escribe los nombres de los siguientes muebles y clasifícalos en las tres categorías



baño

cocina

salón / dormitorio



Definiciones



Ahora, añade tres palabras más a cada categoría.

Después, piensa en una palabra de la lista y defínela. Tus compañeros deben adivinar qué palabra es.



Estancias

Elige una de las siguientes estancias y descríbela. ¿Cuál de ellas te gusta más? ¿Por qué?





Estancias





Dictado

Escribe lo que dice tu profesor

A sheet of lined paper with a vertical margin on the left side, featuring a series of circular punch holes. The paper is intended for writing the dictated text.



Reflexiona sobre los objetivos

Vuelve a la segunda página y comprueba si has alcanzado los objetivos de esta lección.

sí

no







Reflexiona sobre la lección

Piensa en todo lo que has aprendido en esta lección.
¿Qué ha sido lo más difícil (actividades, vocabulario...)? ¿y lo más fácil?



Si tienes tiempo, repasa las páginas más difíciles de nuevo.





Soluciones

Ejercicio p. 11

1. industria

2. alquileres

3. públicos

4. artistas

5. díafrano

6. viviendas

Ejercicio p. 21

Baño: grifo, bañera, lavabo

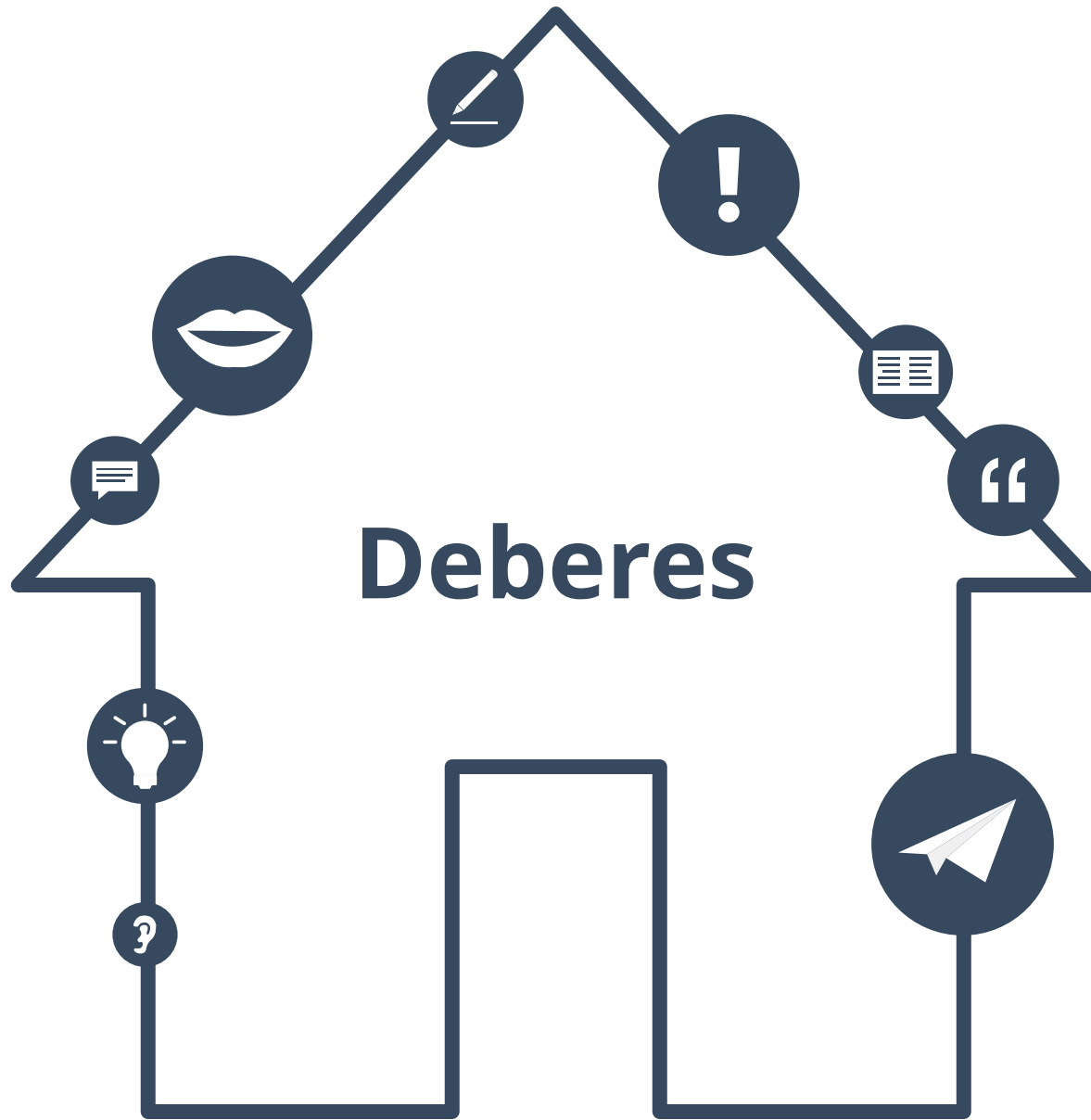
Cocina: horno, ventana

Salón / dormitorio: lámpara, sillas, sofá, biblioteca, cama, litera, ventana



Transcripción

Cuando han terminado de decidir la distribución del espacio, queda lo más importante: amueblarlo y decorarlo. Tras una visita a la tienda de muebles, cada uno elige su cama, su armario, y su mesa de trabajo. Laura prefiere gastarse más dinero en un colchón de máxima calidad, mientras que a Manu lo que más le importa es tener una buena mesa, con luz natural y cierta inclinación. Roberto es diseñador de moda, y por eso necesita un armario muy grande, y quiere tener un vestidor independiente. Tras visitar diversas tiendas de muebles, ningún armario le convence, y por eso decide encargar un armario empotrado a medida.



Deberes



Relaciona las palabras con su definición

1. Diáfano

a. con cristal

2. Acristalados

b. en la pared

3. Comodidad

c. confort

4. Remodelación

d. focalizar

5. Armario empotrado

e. sin paredes

6. Vestidor

f. sala para vestirse

7. Concentrarse

g. rehabilitación



Mis frases preferidas

Escoge tus cinco frases preferidas a partir de los tres textos de esta lección.

A vertical rectangular area designed for writing, featuring a light gray background and horizontal lines. On the left side, there are seven circular punch holes, suggesting it is a page from a binder or notebook.



La historia continúa

**¿Qué pasa a continuación?
Escribe dos frases de la historia.**


A white rectangular area with a vertical line on the left side and a series of small circles along the left edge, resembling a spiral notebook. The area contains ten horizontal lines for writing.



¿Fácil o difícil?

¿El texto de esta lección es...
fácil o difícil?

Escribe lo que es fácil y lo que es difícil para ti.

A vertical rectangular area with a light gray background, featuring a series of horizontal lines for writing. On the left side, there are several small circular punch holes, suggesting it's a page from a notebook or binder.



Soluciones a los deberes

Ejercicio p. 31
1.E - 2.A - 3.C - 4.G - 5.B - 6.F - 7.D



Sobre este material



Para saber más:
www.lingoda.es

Este material ha sido creado por

lingoda

y puede ser utilizado de forma gratuita
por cualquiera para cualquier fin

lingoda ¿Quiénes somos?



¿Por qué aprender español online?



¿Qué tipo de clases de español ofrecemos?



¿Quiénes son nuestros profesores de español?



¿Cómo obtener nuestros certificados de español?



¡También tenemos un blog de idiomas!