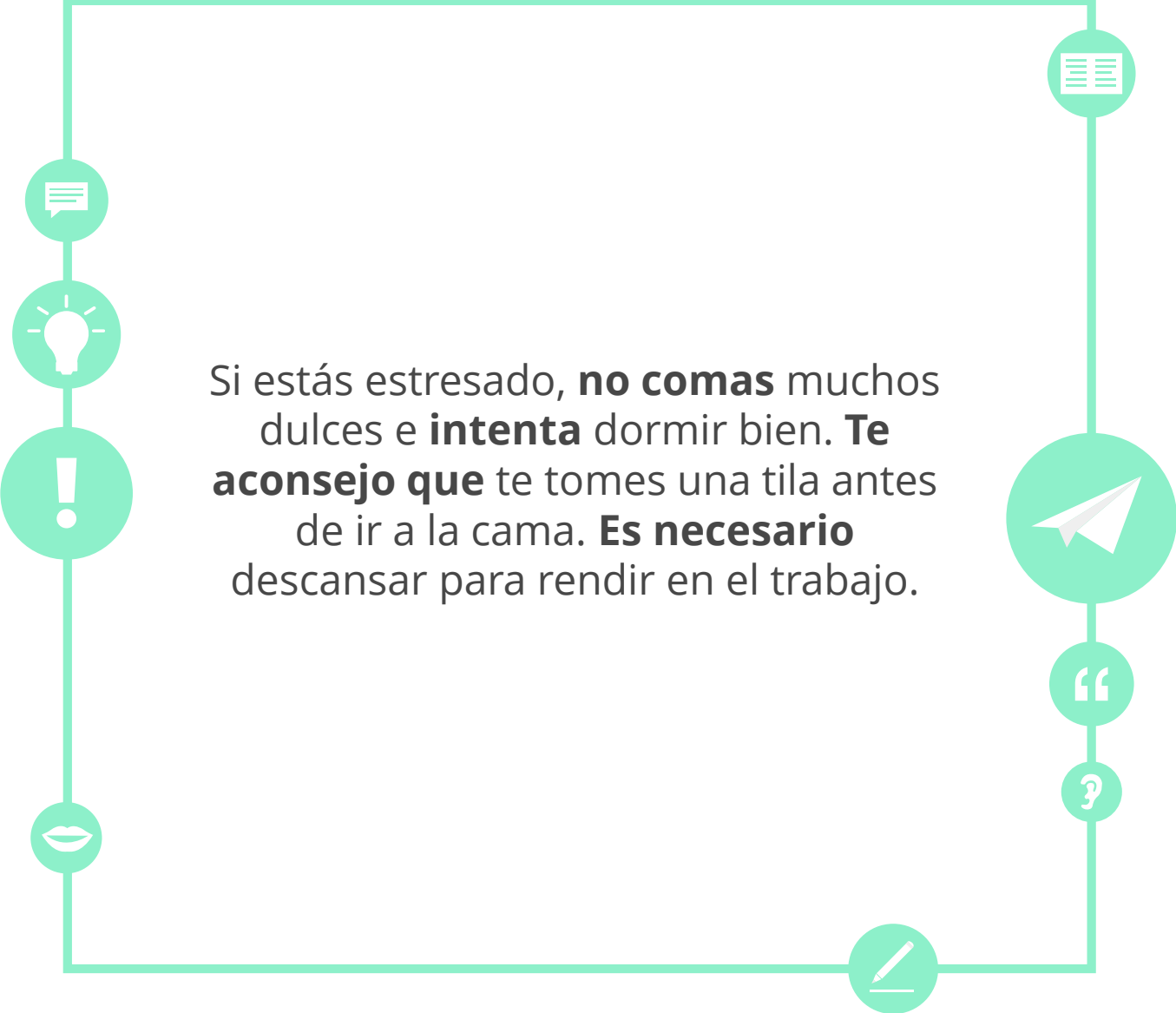




Objetivos

- Aprender estructuras para dar consejos
- Revisar los usos del imperativo y del condicional
- Practicar dando consejos a los compañeros





Si estás estresado, **no comas** muchos dulces e **intenta** dormir bien. **Te aconsejo que** te tomes una tila antes de ir a la cama. **Es necesario** descansar para rendir en el trabajo.



Dar consejos

- En esta lección aprenderemos **expresiones y estructuras para dar consejos**:



Lo mejor es que no pienses más en el tema.



Expresiones con imperativo

El **imperativo** es la forma verbal más común para dar consejos. Repasa la conjugación en la siguiente tabla:

trabaja	no trabajes	come	no comas
trabaja d	no trabajéis	comed	no comáis
trabaje	no trabaje	coma	no coma
trabajen	no trabajen	coman	no coman



Lee los siguientes consejos. ¿Se refieren a *tú*, *vosotros*, *usted* o *ustedes*?

1. Haz deporte

2. No fume

3. Come frutas y
verduras

4. Beban mucha agua

5. No beba alcohol

6. No abuses de las
redes sociales

7. No estudiéis mucho

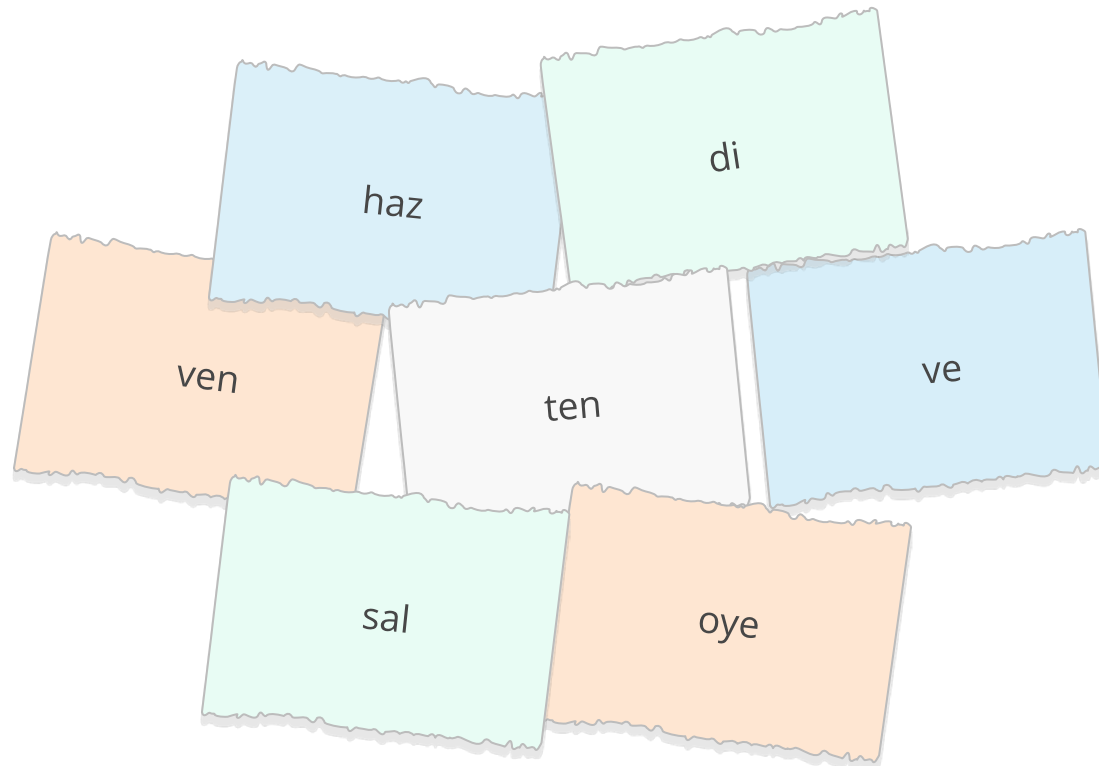
8. Disfruten del tiempo
libre

9. Comprad una casa
en el campo



Verbos irregulares en imperativo

Como sabes, hay algunos verbos que son irregulares en imperativo. ¿A qué infinitivo corresponden las siguientes formas?





Consejos

Ahora, escribe algunos consejos con los verbos irregulares de la actividad anterior:

A sheet of white paper with a spiral binding on the left side. The paper has ten horizontal lines for writing, spaced evenly down the page.



Podrías / Tendrías que / Deberías + infinitivo

Estas otras expresiones también son muy útiles para dar consejos:

Podrías	tomarte	unas vacaciones
Tendrías que	tomarte	unas vacaciones
Deberías	tomarte	unas vacaciones



Verbos en condicional

También podemos dar consejos utilizando verbos en condicional. Observa los siguientes ejemplos:

- Yo que tú **compraría** ese vestido
- Yo que tú **iría** a casa de sus padres
- Yo que tú **sería** más amable



Diferente problema, diferente solución

Observa a Juan (primera imagen) y a María (segunda imagen).
¿Qué problema crees que tiene cada uno?





Diferente problema, diferente solución

Ahora, lee los siguientes consejos. ¿A quién crees que corresponden? ¿A Juan o a María?

1. Yo que tú me quedaría en casa.
2. Yo que tú saldría a correr todos los días.
3. Yo que tú haría dieta.
4. Yo que tú tomaría leche con miel por las noches.
5. Yo que tú procuraría no coger frío.



Ahora, escribe una frase con los siguientes verbos en condicional. ¡Atención! Algunos son irregulares

1. HABLAR

→ Yo que tú **hablaría** con él

2. SALIR

→ _____

3. COMER

→ _____

4. BEBER

→ _____

5. DECIR

→ _____

6. IR

→ _____

7. VENIR

→ _____

8. HACER

→ _____



Una imagen

Mira esta imagen. ¿Qué consejos le darías?





Te aconsejo / te recomiendo

Otra forma de dar consejos es con la estructura **te aconsejo / te recomiendo**, que puede ir seguida de infinitivo o de un verbo en presente de subjuntivo. En ambos casos, el significado es el mismo:

Te aconsejo	hacer	deporte
Te aconsejo	que hagas	deporte
Te recomiendo	no beber	alcohol
Te recomiendo	que no bebas	alcohol



Es necesario / importante / conveniente

Estas estructuras también pueden ir seguidas de un infinitivo o de un verbo en presente de subjuntivo, y el significado, igualmente, no varía:

Es necesario	hacer	deporte
Es necesario	que hagas	deporte
Es importante	no beber	alcohol
Es importante	que no bebas	alcohol
Es conveniente	ir	a la policía
Es conveniente	que vayas	a la policía



El blog de un famoso

Hoy en día, es muy común que algunos famosos tengan su propio blog en el que dan consejos sobre dietética o belleza. Lee el siguiente blog de una actriz y modelo:

Llega el verano y, por supuesto, quieres lucir un cuerpo perfecto. ¿Cómo hacerlo? ¡No te preocupes! ¡Tenemos la solución para ti! En primer lugar, duerme bien. El descanso es muy importante para la belleza. Por la mañana, deberías lavarte la cara con agua abundante y algún gel antibacteriano. Eso iluminará tu piel. En cuanto a la dieta, te aconsejo que comas muchas frutas y verduras. Es necesario ingerir vitaminas y minerales y, sobre todo, es muy importante beber mucha agua. Intenta hacer un poco de deporte a diario. Te aconsejo que corras en algún parque cercano o hagas ejercicios en casa.





**¿Estás de acuerdo
con estos consejos?
¿Piensas que son
efectivos?**



Crea tu propio blog

Imagina que eres famoso y también tienes un blog con consejos de belleza y salud. Escribe un artículo utilizando las estructuras de la actividad anterior:

A large area of lined paper with a spiral binding on the left side, intended for writing an article.



Dar consejos

Elige uno de los siguientes temas y da algunos consejos sobre él:

Aprender idiomas

Viajar a tu ciudad

Ser feliz




Reflexiona sobre los objetivos

Vuelve a la segunda página y comprueba si has alcanzado los objetivos de esta lección.

sí

no







Reflexiona sobre la lección

Piensa en todo lo que has aprendido en esta lección.
¿Qué ha sido lo más difícil (actividades, vocabulario...)? ¿y lo más fácil?









Si tienes tiempo, repasa las páginas más difíciles de nuevo.



Soluciones

Ejercicio p. 6

Tú: 1, 3, 6

Vosotros: 7, 9

Usted: 2, 5

Ustedes: 4, 8

Ejercicio p. 7

Haz, di, ven, ten, ve, sal, oye

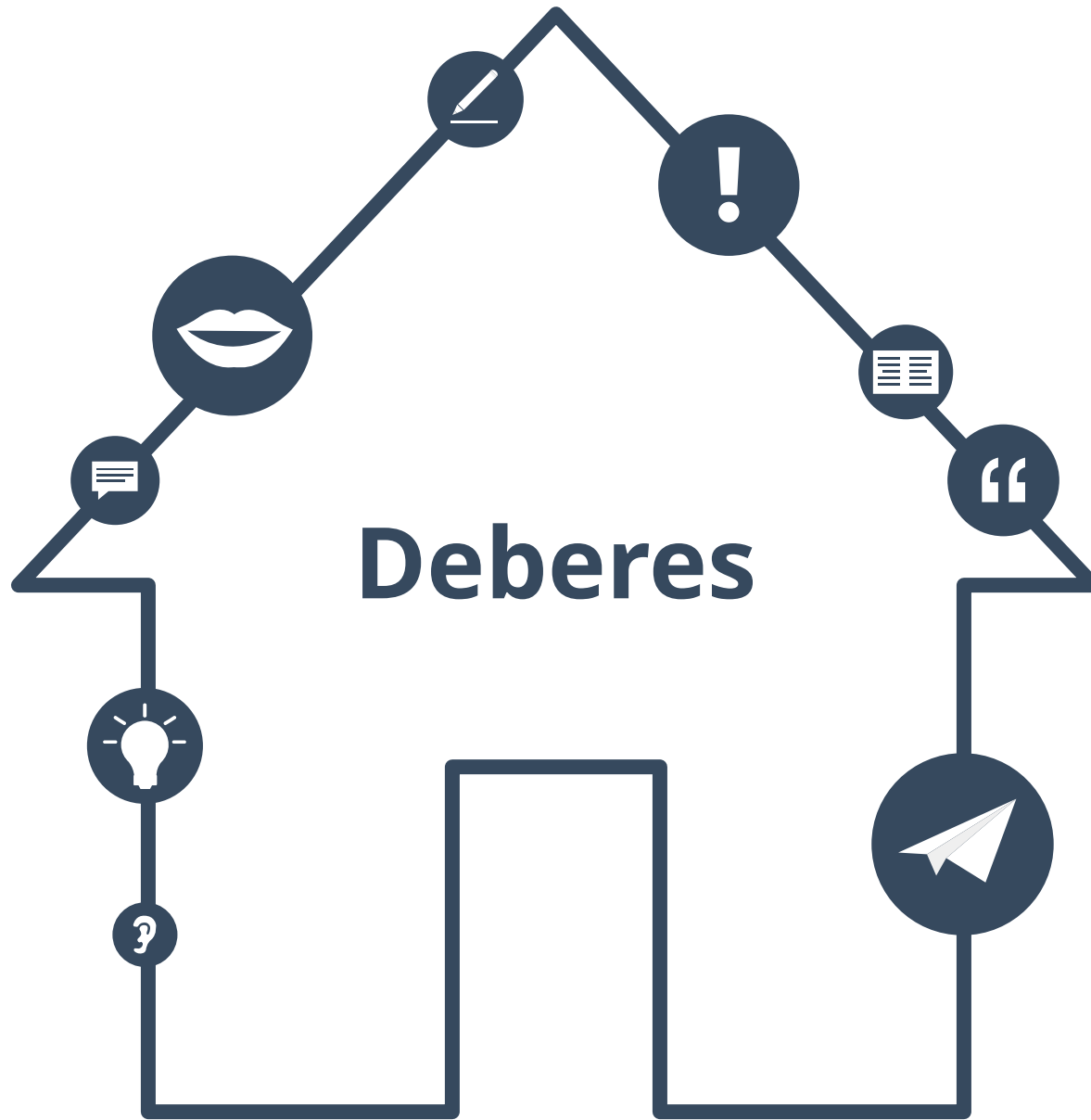
Ejercicio p. 8

Juan: 2, 3

María: 1, 4, 5

Ejercicio p. 13

Hablaría, saldría, comería, bebería, diría, iría, vendría



Deberes



Elige la opción correcta

1. Para tener una dieta sana, no _____ muchos dulces.

- a. comes b. comas c. comer d. comías

2. Si tienes insomnio, _____ tomar tila antes de dormir.

- a. puede b. tome c. poder d. podrías

3. Es necesario _____ una vida sana.

- a. tengo b. tienes c. tener d. tenemos

4. Lo mejor es no _____ alcohol.

- a. bebo b. bebas c. beber d. que bebas



Listas de vocabulario

**Toma las cinco primeras palabras de esta lección.
Haz dos listas con ellas.
Pon un nombre a cada lista.**

Lista 1: _____

Lista 2: _____



Mis palabras favoritas

Encuentra cinco palabras en esta lección y escríbelas en tu lista de *Mis palabras favoritas*.

A graphic of a notepad with a spiral binding on the left. A white sticky note with a blue tab is attached to the top right, containing the text "Mis palabras favoritas". Below the sticky note, the notepad has several horizontal lines. The first three lines are pre-filled with the text "Palabra uno", "Palabra dos", and "Palabra tres" respectively. The remaining lines are blank.

Mis palabras favoritas

Palabra uno

Palabra dos


Palabra tres

...



Tarjetas

Crea tarjetas a partir de una hoja de papel y copia cuatro palabras o frases de esta lección que has encontrado difíciles.





Frases en tercera persona del plural

Escoge cinco frases de ejemplo en esta lección.
Cópialas y escríbelas de nuevo sobre un grupo de gente.

-
-
-
-
-
-
-
-
-
-
-
-
-
-
-

Ejemplos: _____

Ella es doctora. _____

→ Julia y Mariana son doctoras. _____

Él habla español y francés. _____

→ Ellos hablan español y francés. _____

... _____



Soluciones a los deberes

Ejercicio p. 26
1.B - 2.D - 3.C - 4.C

