

# Describiendo acciones

GRAMÁTICA

NIVEL  
Intermedio

NÚMERO  
B2\_2022G\_ES

IDIOMA  
Español

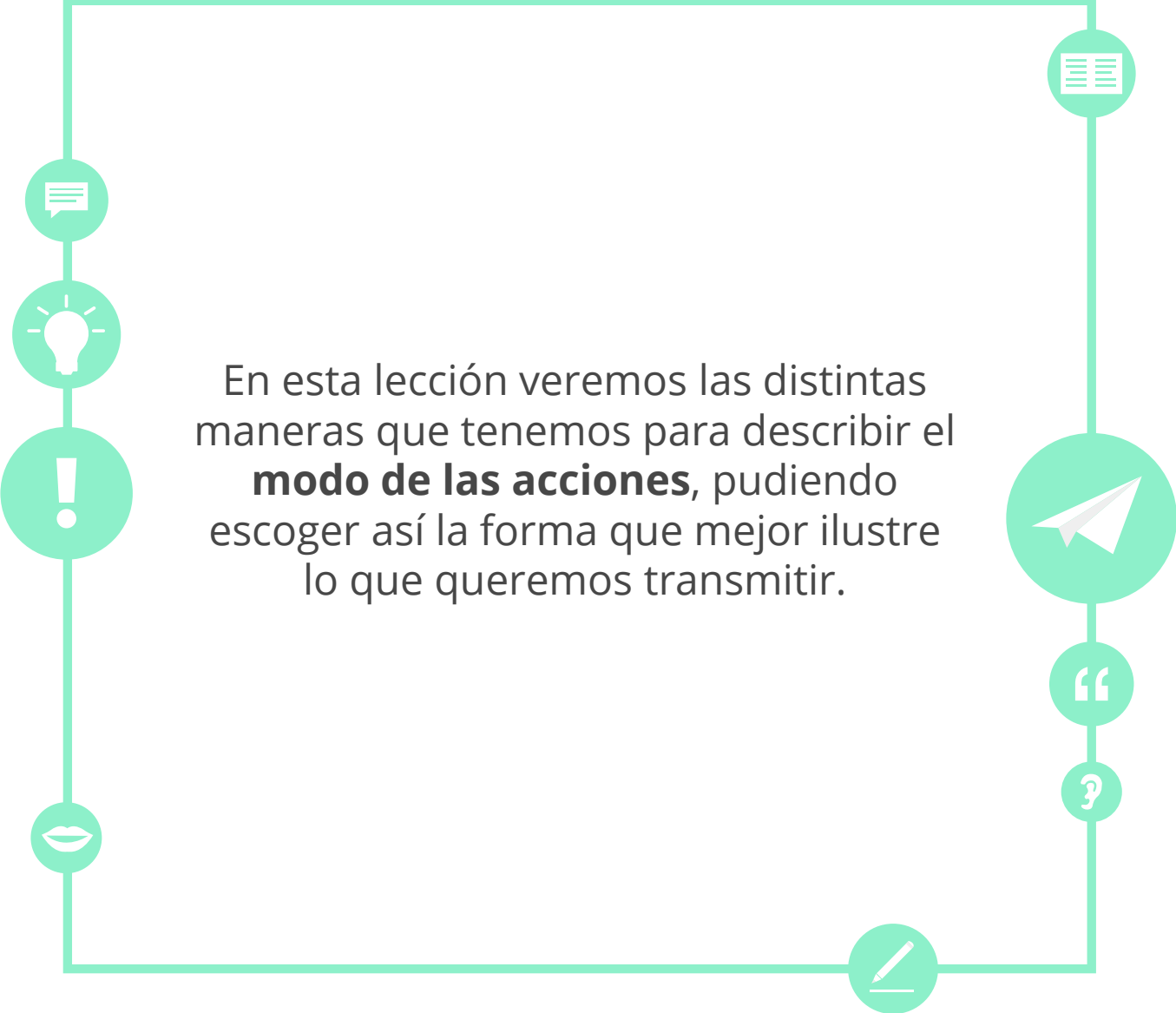




## Objetivos

- Aprender cómo describir acciones de cinco maneras distintas
- Practicar cómo responder a la pregunta *¿cómo?*
- Aprender qué son los verbos semiauxiliares





En esta lección veremos las distintas maneras que tenemos para describir el **modo de las acciones**, pudiendo escoger así la forma que mejor ilustre lo que queremos transmitir.



## A primera vista

- El modo de una acción aclara o especifica **cómo** se desarrolla.



Fue culpa mía. **Iba corriendo** cuando resbalé y me caí.



## Describir acciones con adverbios

- Una de las maneras que tenemos para describir acciones es usando **un adverbio** para acompañar el verbo que describe la acción.
- El adverbio nos sirve para describir cómo se hace la acción.

### ■ Ejemplos:

Se **agarraba fuertemente** la bufanda para que no saliera volando.

**Acariciaba suavemente** al perro cuando la vi.

**Lleva** el paquete **cuidadosamente**.



## Describir acciones con adjetivos

- Podemos acompañar el verbo de la acción de un adjetivo. A diferencia de los adverbios, los **adjetivos** deben concordar en género y número con el sustantivo al cual hacen referencia.
- Los adjetivos también nos sirven para describir de qué manera se hace la acción.

### ■ Ejemplos:

(Marina) Camina **pensativa** hacia la estación de metro.

Juan escuchó **atento** durante toda la reunión.

Clara, **impaciente**, esperaba a que la llamaran.



## Describir acciones con gerundios

- Podemos describir una acción usando un verbo acompañado de un **gerundio** para describir la manera en la que sucede o sucedió la acción.

- Ejemplos:

**Entró corriendo** porque llegaba tarde.

**Estaba disimulando**, pero me vieron.

**Iba hablando** por teléfono cuando la vi.





## Describe la foto

Describe la foto con tantas frases como puedas usando los adjetivos y adverbios de la actividad anterior.





## Describe la escena

Ahora describe la siguiente escena usando adjetivos, adverbios y gerundios.  
Puedes ayudarte de las siguientes preguntas:

¿Cómo manejan la grúa?

¿Cómo trabajan los obreros?

¿Cómo están hablando?





## Describir acciones con: con/sin + sustantivo

- También podemos describir acciones con las preposiciones **con** o **sin** seguidas de un **sustantivo** para aclarar el modo en el que se realiza la acción.
- Vamos a ver algunos ejemplos:

Con + sustantivo	Sin + sustantivo
Lleva el paquete <b>con cuidado</b> .	Lleva el paquete <b>sin prisa</b> .
Camina <b>con elegancia</b> .	Baila <b>sin vergüenza</b> .
Habla <b>con delicadeza</b> .	Opina <b>sin miedo</b> .



## Describir acciones con: sin + infinitivo

- Podemos describir acciones usando la siguiente forma: **sin + infinitivo**.
- También estaremos dando una explicación de modo.

### ■ Ejemplos:

No cruces nunca la calle **sin mirar**.

No llegues tarde **sin avisar**, por favor.

Entrad **sin correr**.



## Pregunta

**¿Recuerdas qué cinco maneras tenemos para describir el modo de las acciones?**



## Describe acciones con las siguientes palabras

cansado

ingenuamente

corriendo

sin dormir

con suerte

sin paciencia



## Piensa



Piensa en tu día de hoy.  
Describe tus acciones usando  
las distintas maneras que  
hemos visto.

Ejemplo: Esta mañana me he  
tomado un café tranquilamente.



## Verbos semiauxiliares

- En español algunos verbos pueden hacer función de semiauxiliar cuando acompañan a otro verbo y matizan o precisan la acción descrita por otro verbo.
- Se pueden usar con gerundio, con participio pasado o con adjetivos y sustantivos, dependiendo del matiz que queramos dar.

### ■ Con gerundio:

Estar + gerundio: acción en proceso. Ejemplo: Estoy yendo a casa.

Ir + gerundio: para expresar progresión. Ejemplo: Voy yendo hacia casa.

Seguir + gerundio: para describir continuidad. Ejemplo: Sigo yendo hacia casa.



## Verbos semiauxiliares

### ■ Con participio pasado:

- Tener + participio pasado: persistencia de una acción pasada. Ejemplo: Tengo ahorrados mil euros.
- Quedar + participio pasado: resultado de la acción de tener + participio pasado. Ejemplo: Quedaron ahorrados mil euros.
- Llevar + participio pasado: resultado provisional de una acción. Ejemplo: Llevaba ahorrados mil euros.

### ■ Con adjetivo o sustantivo:

Ponerse + adjetivo: cambio accidental. Ejemplo: Se puso enferma.

Volverse + sustantivo o adjetivo: cambio definitivo. Ejemplo. Se ha vuelto budista.

Hacerse + sustantivo o adjetivo: cambio deseado. Ejemplo: Se ha hecho budista.



## Describe las siguientes fotos

Describe las siguientes fotos de manera que expresen:



**Acción en proceso**



**Cambio definitivo**



**Cambio deseado**



**Continuidad**



Describe acciones con los siguientes gerundios y participios:

comido

durmiendo

saltado

llamando

pensado

ahorrando



## Describe

**Describe lo que está haciendo cada persona en esta foto.  
Recuerda usar las distintas maneras que hemos visto en esta  
lección.**





Contesta a las siguientes preguntas. Haz más preguntas a tu compañero:

¿Cómo sueles ir a trabajar?

¿Cómo te gusta pasar los fines de semana?

...

¿Cómo te gusta ir de vacaciones?

¿Cómo sueles pasar tu cumpleaños?

...




## Reflexiona sobre los objetivos

Vuelve a la segunda página y comprueba si has alcanzado los objetivos de esta lección.

sí



no



## Reflexiona sobre la lección

Piensa en todo lo que has aprendido en esta lección.  
¿Qué ha sido lo más difícil (actividades, vocabulario...)? ¿y lo más fácil?

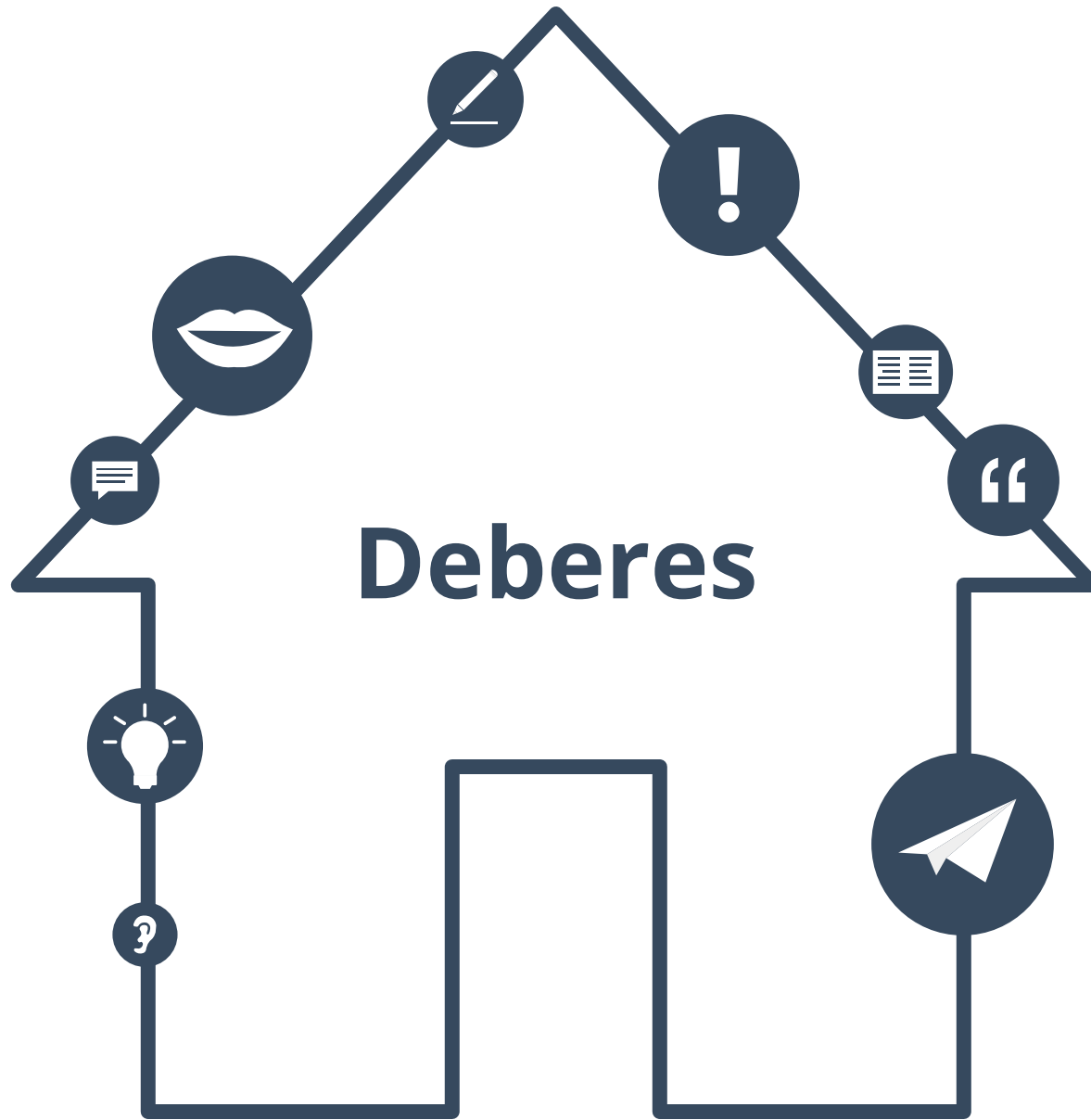
Si tienes tiempo, repasa las páginas más difíciles de nuevo.



## Soluciones

P.13  
Usando adjetivos, adverbios, gerundios, con/sin + sustantivos, sin + infinitivo

P.7  
Adjetivos: tranquila, suave, amable, inteligente  
Adverbios: amablemente, suavemente, tranquilamente, inteligentemente



# Deberes



## Mis palabras favoritas

**Describe tus acciones favoritas**

A graphic of a notepad with a spiral binding on the left side. The notepad has several horizontal lines for writing. A white sticky note with a torn bottom edge is attached to the top right of the notepad. The sticky note has the text "Mis acciones favoritas" written on it in a black, sans-serif font.



## Escribe

**Escribe tus acciones de hoy.**



---



Hoy me he levantado de mal humor como todos los lunes.

---



---



---



---



---



---



---



---



---



---



---





## Soluciones a los deberes

Actividades de respuesta libre.

