






## Objetivos

- Aprender cómo expresar deseos, incapacidad o algo imposible
- Practicar el subjuntivo pasado para expresar deseos
- Ver la diferencia entre el uso del subjuntivo en presente y en pasado





¡Ojalá que **llueva** café en el campo!  
¡Ojalá **pudiera** ir a tu fiesta, pero tengo  
que trabajar!

Estas frases expresan deseo y hemos  
utilizado el subjuntivo en presente y en  
pasado.

Vamos a ver qué las diferencia.



## A primera vista

- El subjuntivo es el modo verbal que usamos para hablar de deseos, probabilidades y valoraciones subjetivas.



¡Qué **seáis** muy felices!



## Oraciones desiderativas

- Las oraciones desiderativas son oraciones donde el hablante toma partido, desea algo, opta por algo o elige algo.
- Este tipo de oraciones se forman con el subjuntivo.

### ■ Ejemplos:

¡Ojalá **ganara** el premio gordo!

¡Que te **vaya** bien la entrevista!

Espero que no **llueva** cuando llegue.

¡Que te **recuperes** pronto!



## Expresiones para expresar deseo

La mayoría de veces cuando construimos una oración para expresar deseo, usamos alguna de estas expresiones:

### Expresiones de deseo

Ojalá...

Que...

Como me gustaría...

Espero...

Si tan solo...





## Ejemplos

- Vamos a ver ejemplos con las expresiones anteriores:

- ¡Ojalá no me toque trabajar con Rosa!
- ¡Que te vaya bien la presentación!
- ¡Cómo me gustaría que vinieras a mi fiesta!
- Espero que se recupere pronto.
- Si tan solo pudiera conocer a Brad Pitt en persona alguna vez...





## Completa las frases

Acaba las siguientes frases:

1. ¡Ojalá...!

2. ¡Que...!

3. ¡Como me gustaría...!

4. ¡Espero...!

5. ¡Si tan solo...!



## Describe

Ponte en su piel y forma oraciones desiderativas.





## Forma la oración desiderativa de las siguientes afirmaciones

1. Quiero que me toque la lotería.

→ ¡Ojalá me toque la lotería!

2. Quiero que te recuperes pronto.

→ \_\_\_\_\_  
\_\_\_\_\_

3. Quiero que mañana haga sol.

→ \_\_\_\_\_  
\_\_\_\_\_

4. No quiero que llueva el fin de semana.

→ \_\_\_\_\_  
\_\_\_\_\_

5. Quiero que vengas a mi fiesta de cumpleaños.

→ \_\_\_\_\_  
\_\_\_\_\_



## Usos del pretérito imperfecto del subjuntivo

- Podemos expresar deseos con el pretérito imperfecto de subjuntivo también.
- A continuación vamos a ver posibles usos del pretérito imperfecto del subjuntivo.

- Para expresar deseos en pasado: Mi padre quería que **ganara** el partido.
- Frases poco probables: Si **tuviera** mucho dinero, me iría de viaje a Australia.
- Después de *como si*: Has trabajado como si la empresa **fuera** tuya.
- Dudas en pasado: Dudaba que **pudiera** llegar a tiempo.
- Frases de cortesía: **Quisiera** hablar con el director, por favor.



## Cómo se forma el pretérito imperfecto del subjuntivo

- Formaremos el pretérito imperfecto de subjuntivo cambiando la terminación del infinitivo de la siguiente manera:
- El uso de las formas en **-ra** o en **-se** depende del registro formal e informal y/o de la variedad regional.



	-ar	-er	-ir
<b>yo/él/ella/usted</b>	hablara o hablase	bebiera o bebiese	viviera o viviese
<b>tú</b>	hablaras o hablasas	bebieras o bebieses	vivieras o vivieses
<b>nosotros</b>	habláramos o hablásemos	bebiéramos o bebiésemos	viviéramos o viviésemos
<b>vosotros</b>	hablarais o hablaseis	bebierais o bebieseis	vivierais o vivieseis
<b>ellos/ellas/ustedes</b>	hablaran o hablasen	bebieran o bebiesen	vivieran o viviesen



## El pretérito imperfecto del subjuntivo en las subordinadas

- Vamos a detallar en qué casos usaremos el pretérito imperfecto de subjuntivo en las oraciones subordinadas.

- Cuando el verbo de la oración principal está en pasado o condicional:

Buscaban a alguien que **supiera** hablar español.

- Cuando el verbo de la oración principal está en presente, pero la subordinada se refiere al pasado:

Está contento de que **vinieras** a la fiesta.



## Completa las siguientes frases

**Completa las frases con el pretérito imperfecto de subjuntivo que corresponda.**

1. ¡Ojalá (ser) verano!
2. Está contento de que (llamar) para felicitarlo.
3. Buscaban a alguien que (saber) manejar la maquinaria.
4. Has comido como si (ser) tu última cena.
5. Dudabas de que (llegar) pronto.



## ¿Cuál de los siguientes verbos está en subjuntivo?

cantes

bailo

andarás

vengas

sabía

leí



## Pide un deseo

**¡Es tu cumpleaños!  
Pide tres deseos en subjuntivo.**





## ¿Indicativo o subjuntivo?

- En ocasiones podemos dudar si usar el *indicativo* o el *subjuntivo*.
- Vamos a ver cuándo usar cada uno.

Indicativo	Subjuntivo
<p><b>Cuando la oración principal introduce una información afirmando:</b> Parece evidente que es suyo. Está claro que es suyo. Yo sé que es suyo.</p>	<p><b>Si la oración principal cuestiona una información existiendo posibilidad:</b> Es probable que sea suyo. Puede ser que sea suyo. Dudo que sea suyo.</p>
<p><b>Cuando la oración principal introduce una información suponiendo:</b> ¿Estás seguro de que es de ella? Me imagino que es suyo. Supongo que es de ella.</p>	<p><b>Si la oración principal cuestiona una información rechazándola:</b> No creo que sea suyo. No es cierto que sea suyo. No está claro que sea suyo.</p>



## Contesta

Contesta a la siguiente pregunta usando indicativo o subjuntivo según corresponda.

¿De quién es este trozo de pastel?



Está claro que (...)

Dudo que (...)

Es probable que (...)



## Exprésate

¿Qué crees que le pedirían a la *vida* estos grupos de profesionales?  
Recuerda usar el subjuntivo.





## Frases célebres

¿Estás de acuerdo con la siguiente frase?  
Razona tu opinión y practica el uso del subjuntivo.

//

Para que nada nos separe,  
que nada nos una.

Pablo Neruda

//



## Recrea

Crea el diálogo de esta pareja de la foto, acabando las siguientes frases:



1 Es indudable que (...)

2 No creo que (...)

3 Ojalá (...)




## Reflexiona sobre los objetivos

Vuelve a la segunda página y comprueba si has alcanzado los objetivos de esta lección.

sí



no



## Reflexiona sobre la lección

Piensa en todo lo que has aprendido en esta lección.  
¿Qué ha sido lo más difícil (actividades, vocabulario...)? ¿y lo más fácil?

Si tienes tiempo, repasa las páginas más difíciles de nuevo.





## Soluciones

### Actividad p.10:

Algunas posibles opciones:

Que te recuperes pronto.

Ojalá mañana haga sol.

Espero que no llueva el fin de semana.

Espero que vengas a mi fiesta de cumpleaños.

### Actividad p.14:

Sea

Llamaras o llamas

Supiera o supiese

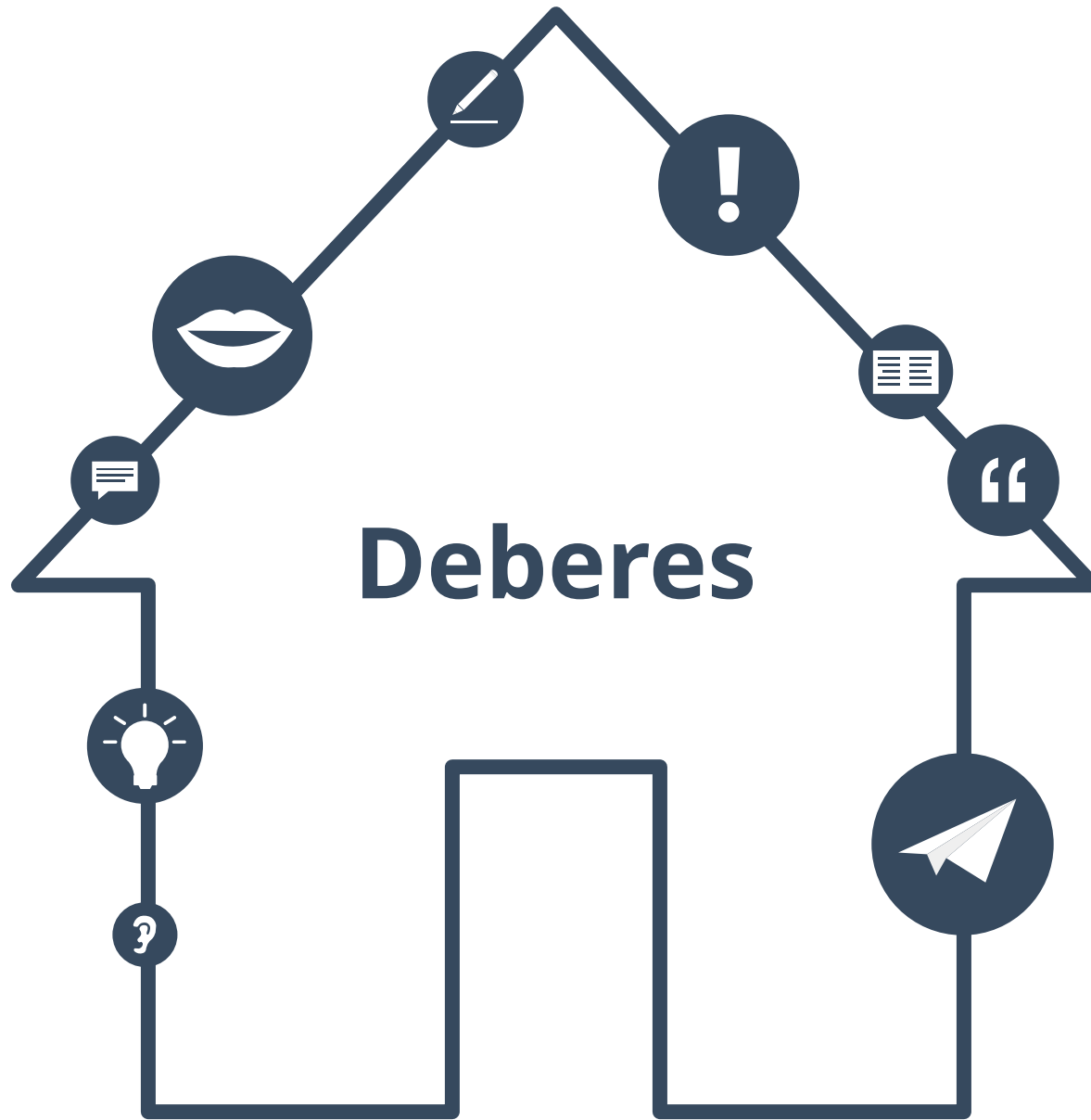
Fuera o fuese

Llegara o llegase

### Actividad p.15:

Cantes

Vengas



# Deberes



## Escribe

**Escribe tus deseos con menos probabilidad de que se cumplan.  
¡ojo al subjuntivo!**



---



Si tan solo pudiera tomar una sola vez el te con Barak Obama.

---



---



---



---



---



---



---



---



---



---



---





## Invita a tu mejor amigo/a

**Es tu cumpleaños y quieres invitar a tu amigo/a de toda la vida.  
Exprésale cuanto deseas que asista para convencerle.**

- □ ×

Para:

Asunto:

Hola



## Soluciones a los deberes

Actividades de respuesta libre.



## Sobre este material



Para saber más:  
[www.lingoda.com](http://www.lingoda.com)

Este material ha sido creado por

**lingoda**

y puede ser utilizado de forma gratuita  
por cualquiera para cualquier fin

### **lingoda** ¿Quiénes somos?



¿Por qué aprender español online?



¿Qué tipo de clases de español ofrecemos?



¿Quiénes son nuestros profesores de español?



¿Cómo obtener nuestros certificados de español?



¡También tenemos un blog de idiomas!