

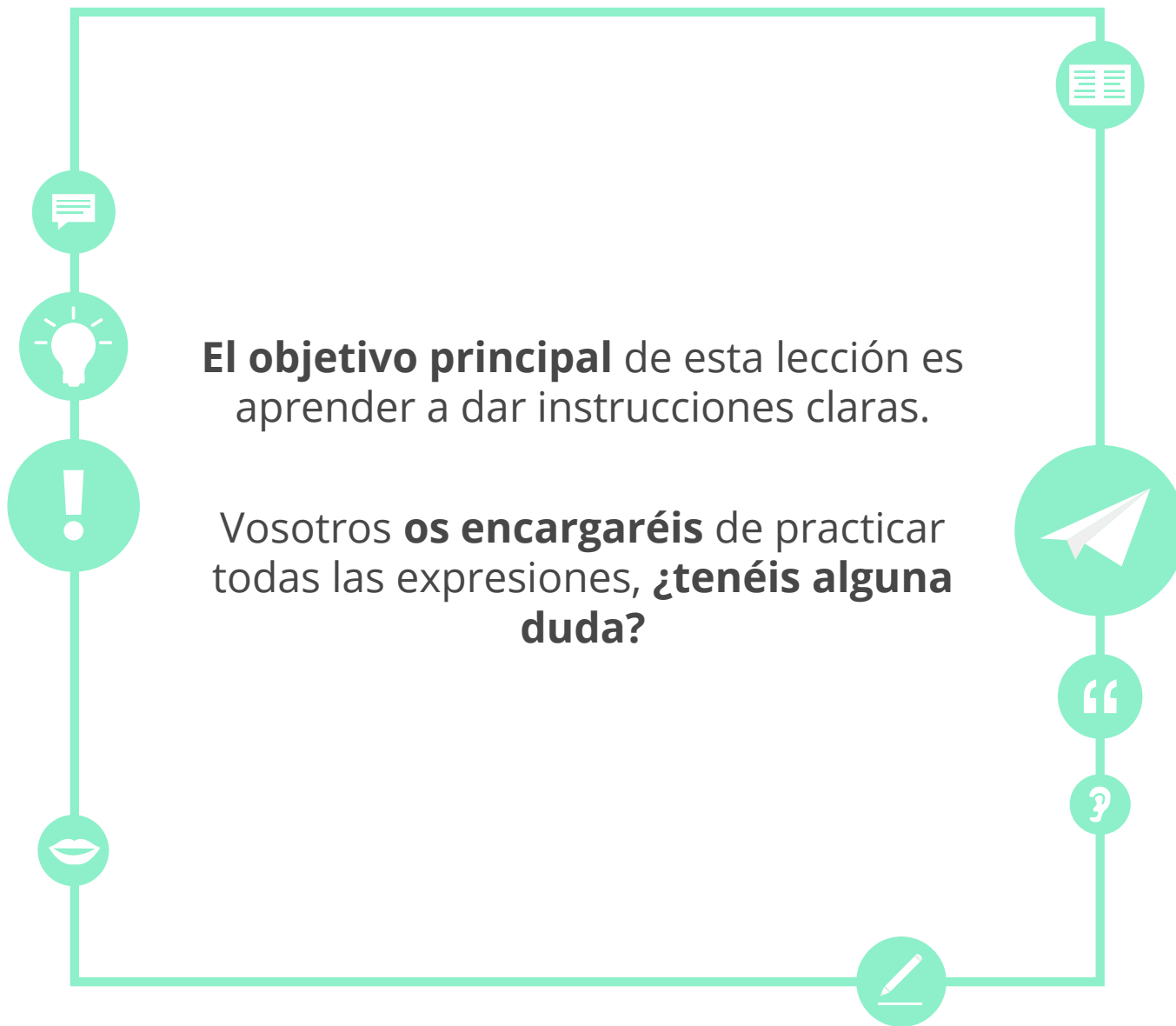




## Objetivos

- Aprender estructuras para dar instrucciones claras
- Practicar estas estructuras, centrándose en los detalles y coordinando a personas
- Dar instrucciones en diferentes situaciones





**El objetivo principal** de esta lección es aprender a dar instrucciones claras.

Vosotros **os encargaréis** de practicar todas las expresiones, **¿tenéis alguna duda?**



## Dar instrucciones

- Es importante saber cómo **dar instrucciones** para llevar a cabo ciertas tareas. Si no, quizás no se realizará como nosotros queremos.



**Necesitaremos repartir las tareas. Te encargarás de** contactar con todo el personal.



## Instrucciones

- En primer lugar, es importante **dejar claras las instrucciones.**



**Voy a explicar cómo** vamos a realizar el proyecto.

el objetivo principal de nuestro  
proyecto es...



**El objetivo principal de nuestro proyecto es** facilitar la vida de las  
personas.

con el fin de conseguir este  
objetivo, necesitamos hacer lo  
siguiente...



Con el fin de conseguir nuestro objetivo, necesitamos trabajar duro en  
todo momento.

voy a explicar cómo...



**Voy a explicar cómo** moldear un jarrón.

necesitaremos repartir las tareas,  
te encargarás de...



**Necesitaremos repartir las tareas. Te encargarás de** hacer la compra.

vamos a necesitar las siguientes herramientas...



**Vamos a necesitar las siguientes herramientas:** un destornillador, alicates y llave inglesa.

necesitamos organizarnos así...  
dado que tendremos que...



**Necesitamos organizarnos** con más coches dado que el mío es muy pequeño.



## Relaciona

**Relaciona cada principio con su final.**

1. El objetivo principal

a. objetivo, queremos a los mejores profesionales.

2. Con el fin de conseguir este

b. cómo vamos a organizarnos.

3. Necesitaremos acordar

c. de nuestro proyecto es crear robots autónomos.

4. Voy a explicar

d. las tareas. Te encargarás de la parte tecnológica.



## ¿Cuál es su objetivo?

Imagina cuál es el proyecto o plan de cada persona.

El objetivo principal de su proyecto es...





## Ponte en su piel

Escoge uno de los proyectos de la actividad anterior e imagina que debes llevarlo a cabo tú.

Explica cómo lo vais a realizar

Reparte las tareas

¿Qué herramientas necesitaréis?

¿De cuánto tiempo dispones?



## Secuenciar las instrucciones



**Lo primero de todo** es saber qué queremos realizar.

**Después** vamos a organizar las tareas.



**A continuación** explicaremos nuestra idea a las demás personas.

**Después de esto** solo falta realizar la tarea.





## Secuenciar las instrucciones



**Finalmente**, es importante ver si alguien tiene alguna pregunta.

**Esta es la fase en la que se necesita** que alguien nos eche una mano.



**¿Recuerdas que te comenté que tú harías de ayudante?** ¡Aquí es donde hay que hacerlo!

**Solo existe una forma correcta de hacerlo, y esto es** teniendo mucho cuidado.





## Concentrarse en los detalles



**Cuando hagas esto,** ten cuidado con la pared, que no se manche.

**En esta parte** puedes tanto escribirlo a mano como a ordenador.



**Y puedes hacerlo de esta manera,** sin tener que utilizar dinero en efectivo ni tarjetas.

**Existe el riesgo de que** no salga bien.





## Ordena

**Ordena los conectores de secuencia. Es posible que haya más de una opción válida, coméntalo.**

En segundo lugar...

Finalmente...

A continuación...

Después de esto...

Lo primero de todo...



## Da las instrucciones

¿Sabes cómo se hace una tortilla española? Da las instrucciones a otra persona, pero sobre todo dile en qué momento debe hacer cada paso.



Lo primero de todo...



Finalmente...



¡A cocinar!



Preparas una cena en tu casa, pero tus amigos deciden ayudarte y quieren cocinar.

Les das instrucciones sobre cómo tienen que cocinar tus 3 platos favoritos.

Da instrucciones  
claras

Sé ordenado

No te olvides de  
los detalles

## Comprobar que se han entendido las instrucciones

A veces no basta con dar por hecho que se han dado unas instrucciones claras y concisas. Una vez hayas explicado con detenimiento todo lo que hay que hacer, tendrás que asegurarte de que tu equipo ha entendido las instrucciones. ¿Qué haces para corroborarlo? Fíjate en alguna de las preguntas de abajo:



¿Hay alguna duda? ¿Está todo claro? ¿Tiene sentido?

## Comprobar que se han entendido las instrucciones

Una técnica efectiva para no hacer sentir al receptor que no ha prestado la suficiente atención, es ofrecerse para repasar aquellos puntos que no eran demasiado fáciles o que han podido generar dudas.



¿Debería volver a explicar esta parte? Es especialmente **importante** que esté claro.



¿Habéis entendido todo? Recordad que va a entrar en el test. Es el momento de hacer preguntas.



## Rellena los huecos

Rellena los huecos con las siguientes palabras.

duda

explicar

sentido

rápido

claro

1. ¿Tiene \_\_\_\_\_?
2. ¿Debería volver a \_\_\_\_\_ esta parte?  
Es especialmente importante que quede claro.
3. ¿Está todo \_\_\_\_\_?
4. ¿He ido demasiado \_\_\_\_\_?
5. ¿Alguna \_\_\_\_\_?





## Antes de irte de vacaciones...

Te vas de vacaciones y quieres dar instrucciones a tus amigos para que cuiden al gato, rieguen las plantas, estén pendientes de las llamadas y miren el buzón. ¿Quién hace qué y por qué?



Isa



Anabel



Marta



Manuel



## Antes de irte de vacaciones...

Eres una persona un poco **meticulosa**, así que cuando das las instrucciones a tus amigos, les das muchos detalles sobre cómo tienen que hacer las cosas.

Asegúrate de que te han entendido



## ¡Sorpresa!

**Quieres preparar una fiesta sorpresa para tu amigo Jaime. Organiza a tus amigos para que realicen todas las tareas y tengan en cuenta todos los detalles. Utiliza las expresiones que has aprendido a lo largo de lección.**

### Tareas:

comprar, preparar la decoración cuando haya ido al trabajo, cocinar, poner la mesa, retrasarlo con una buena excusa, limpiar después de la fiesta...



**¡Atención!**  
Vigilar los muebles, no perder las llaves, limpiar debajo del sofá, no gastar más de 60€...



## Tu experiencia

¿Tienes experiencia dando instrucciones claras y concisas? Háblanos de ello:



1

Problemas que pueden surgir a la hora de planear un proyecto en detalle

2

¿Con quién te organizas mejor?

3

¿Con quién no te gusta trabajar en absoluto?






## Reflexiona sobre los objetivos

Vuelve a la segunda página y comprueba si has alcanzado los objetivos de esta lección.

sí


no



## Reflexiona sobre la lección

Piensa en todo lo que has aprendido en esta lección.  
¿Qué ha sido lo más difícil (actividades, vocabulario...)? ¿y lo más fácil?

Si tienes tiempo, repasa las páginas más difíciles de nuevo.



## Soluciones

Respuesta libre

**Ejercicios p. 13, 14, 20,21,24,25,26,27**

Sentido, explicar, claro, rápido, duda

**Ejercicio p. 23**

Finalmente...

Después de esto...

A continuación...

En segundo lugar...

Lo primero de todo...

Posible orden (hay otras posibilidades):

**Ejercicio p. 18**

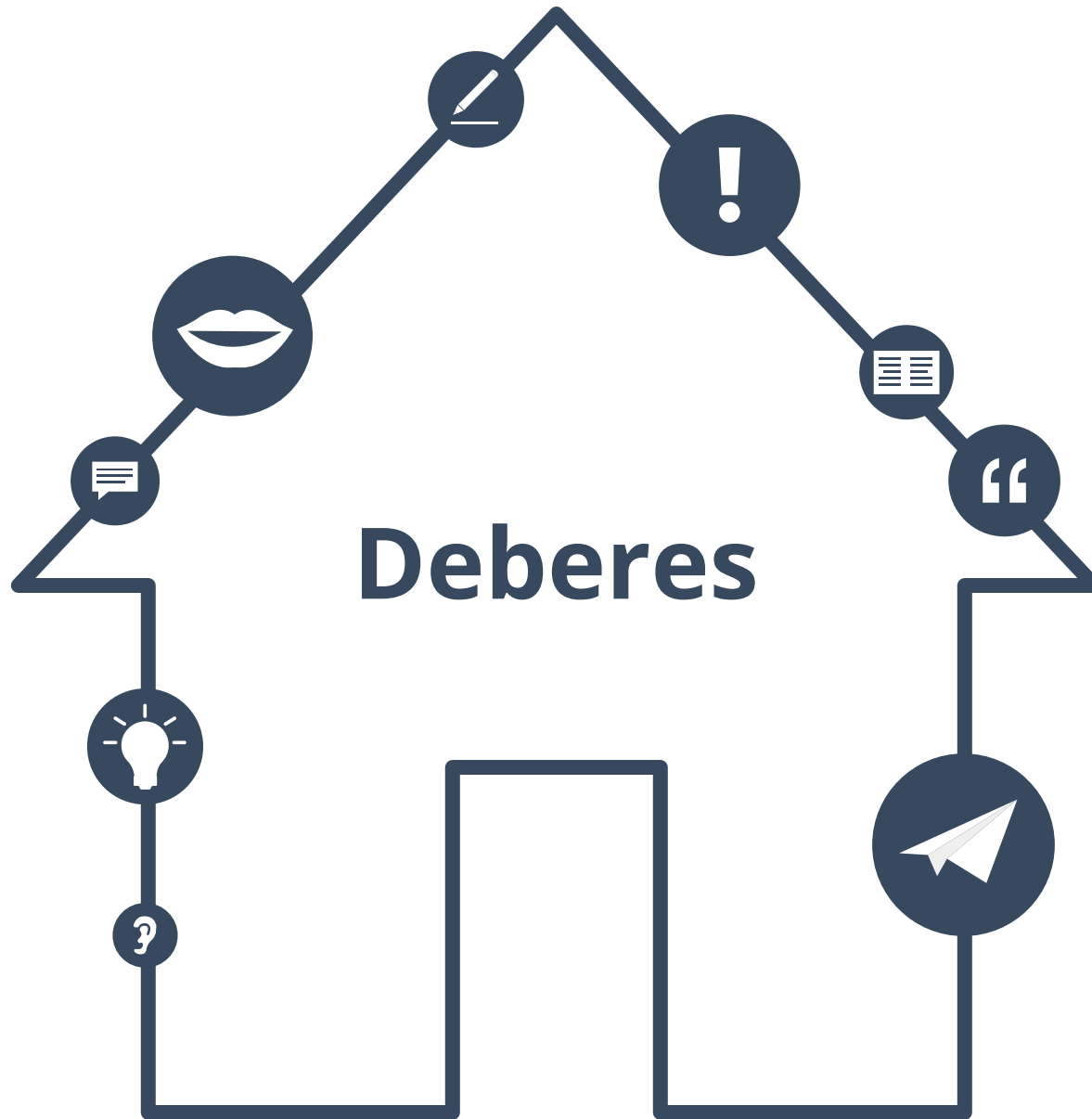
Voy a explicar cómo vamos a organizarnos.

Necesitaremos repartir las tareas. Te encargarás de la parte tecnológica

Con el fin de conseguir este objetivo, queremos a los mejores profesionales.

El objetivo principal de nuestro proyecto es crear robots autónomos.

**Ejercicio p. 12**



# Deberes



## Rellena los huecos

Nuestro \_\_\_\_\_ principal es cocinar para la cena de Navidad. Con el fin de \_\_\_\_\_ este objetivo, necesitamos repartir las tareas. Miguel, tú te \_\_\_\_\_ de averiguar los platos favoritos de mamá. \_\_\_\_\_ de esto, María va a ir a comprar. Finalmente, yo voy a cocinar. ¿Está todo \_\_\_\_\_?

**después**

**objetivo**

**encargarás**

**conseguir**

**claro**





## Soluciones a los deberes

**Ejercicio p. 33**  
Respuesta libre

**Ejercicio p. 32**  
Objetivo, conseguir, encargarás, después, claro



## Sobre este material



Para saber más:  
[www.lingoda.com](http://www.lingoda.com)

Este material ha sido creado por

**lingoda**

y puede ser utilizado de forma gratuita  
por cualquiera para cualquier fin

### **lingoda** ¿Quiénes somos?



¿Por qué aprender español online?



¿Qué tipo de clases de español ofrecemos?



¿Quiénes son nuestros profesores de español?



¿Cómo obtener nuestros certificados de español?



¡También tenemos un blog de idiomas!