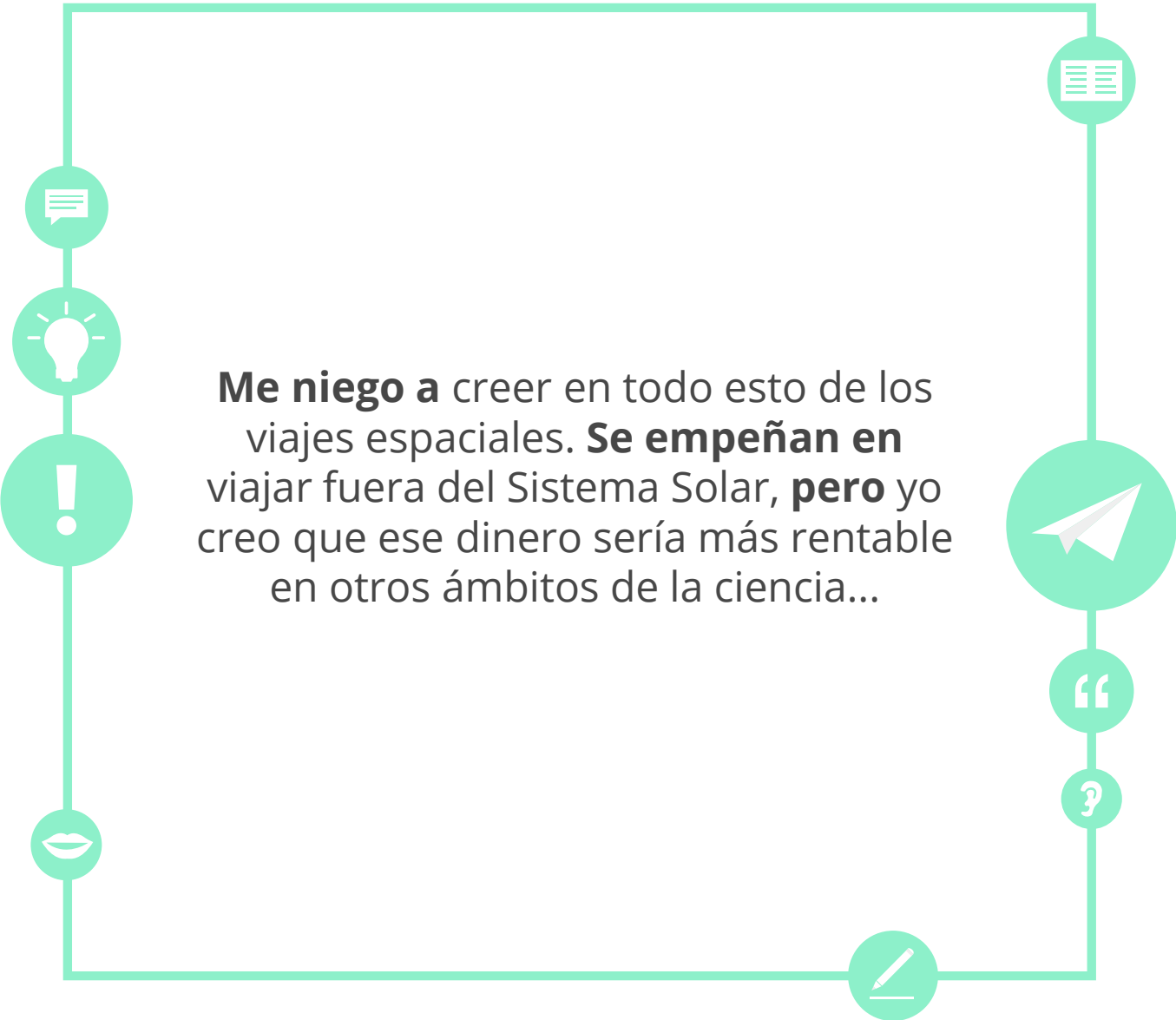




Objetivos

- Revisar los contenidos gramaticales de la unidad
- Practicar conversaciones telefónicas
- Hacer una presentación sobre el tema del espacio





Me niego a creer en todo esto de los viajes espaciales. **Se empeñan en** viajar fuera del Sistema Solar, **pero** yo creo que ese dinero sería más rentable en otros ámbitos de la ciencia...



La galaxia

cometa

planeta

asteroide

supernova

meteorito



satélite

galaxia

el Sistema Solar



Los viajes espaciales





Tildes

¿Cuáles de las siguientes palabras llevan tilde? ¿Por qué? Explícaselo a tu compañero o a tu profesor:

facil

siempre

cosa

rapidamente

manta

cafe

ordenador

jamás

lapiz

boli

laser

accion



Una conversación telefónica

Elige uno de estos temas y ten una conversación telefónica con tu compañero o tu profesor.

Recuerda pensar si es formal o informal:

llama a tu amigo
para invitarle a
una fiesta

llama al centro de
salud para pedir
una cita con un
especialista

llama a una
agencia
inmobiliaria para
buscar un piso de
alquiler

llama a tu amigo
para decirle que
has visto un
OVNI



Una conferencia

Al final de esta lección darás una conferencia de 5-10 minutos sobre el tema de la galaxia. Las siguientes actividades te servirán para preparar tu presentación.





Vocabulario de la unidad


Vamos a hacer un resumen del vocabulario de la unidad.
Completa las siguientes listas:



Piensa en
sustantivos,
adjetivos y
verbos



Vocabulario
relacionado
con...



la galaxia

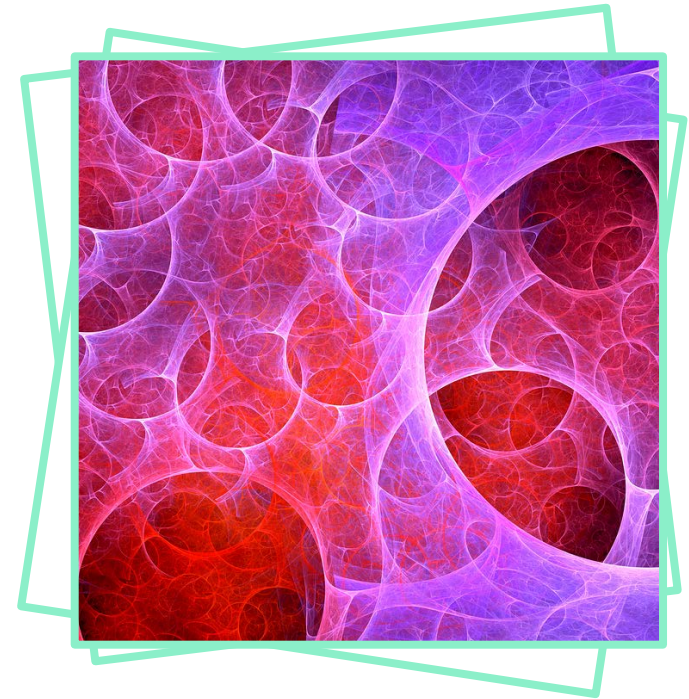
los planetas

los viajes espaciales



Rebatir una idea

¿Qué expresiones conoces para rebatir una idea? Haz una lista con tus compañeros o tu profesor.





Mi opinión

Lee las siguientes frases. ¿Estás de acuerdo?
Expresa tu opinión:



Los viajes espaciales son demasiado caros; el gobierno debería invertir en otras áreas de investigación en lugar de en esas

Los humanos no saldremos del Sistema Solar en el próximo milenio

El hombre nunca llegó a la Luna, todo fue un montaje



Un debate

Ahora, organiza un debate con tus compañeros sobre alguno de los temas de la actividad anterior. Recuerda rebatir las ideas de tus compañeros de manera educada con algunas de las expresiones de la página 11.



Los conectores

Reformula algunas de las frases que has usado en la actividad anterior usando alguno de estos conectores:





Verbos con preposición

Los siguientes verbos están organizados por grupos en función de la preposición que necesitan. ¿Qué preposición es?



negarse
autorizar
resignarse
contribuir
atreverse

abstenerse
avergonzarse
hartarse
tratar
acordarse

consistir
empeñarse
obstinarse
persistir
tardar

contar
entretenerse
soñar



Verbos con preposición

Ahora, escribe dos frases sobre el tema de la galaxia con alguno de los verbos de la actividad anterior. Intenta utilizar frases que puedan servirte para la exposición:





Una presentación

Prepara el esquema de tu presentación. Recuerda que debes hablar entre 5 y 10 minutos, y tu discurso debe tener las siguientes partes:

Presentación

Cuerpo del discurso


Conclusión

A vertical sheet of lined paper with a blue binding edge on the left. The paper is white with horizontal lines and is intended for writing the presentation outline.



Una presentación

Ahora, escucha las presentaciones de tus compañeros y toma notas. Prepara una pregunta o una cosa con la que no estés de acuerdo para cada presentación.






Reflexiona sobre los objetivos

Vuelve a la segunda página y comprueba si has alcanzado los objetivos de esta lección.

sí

no

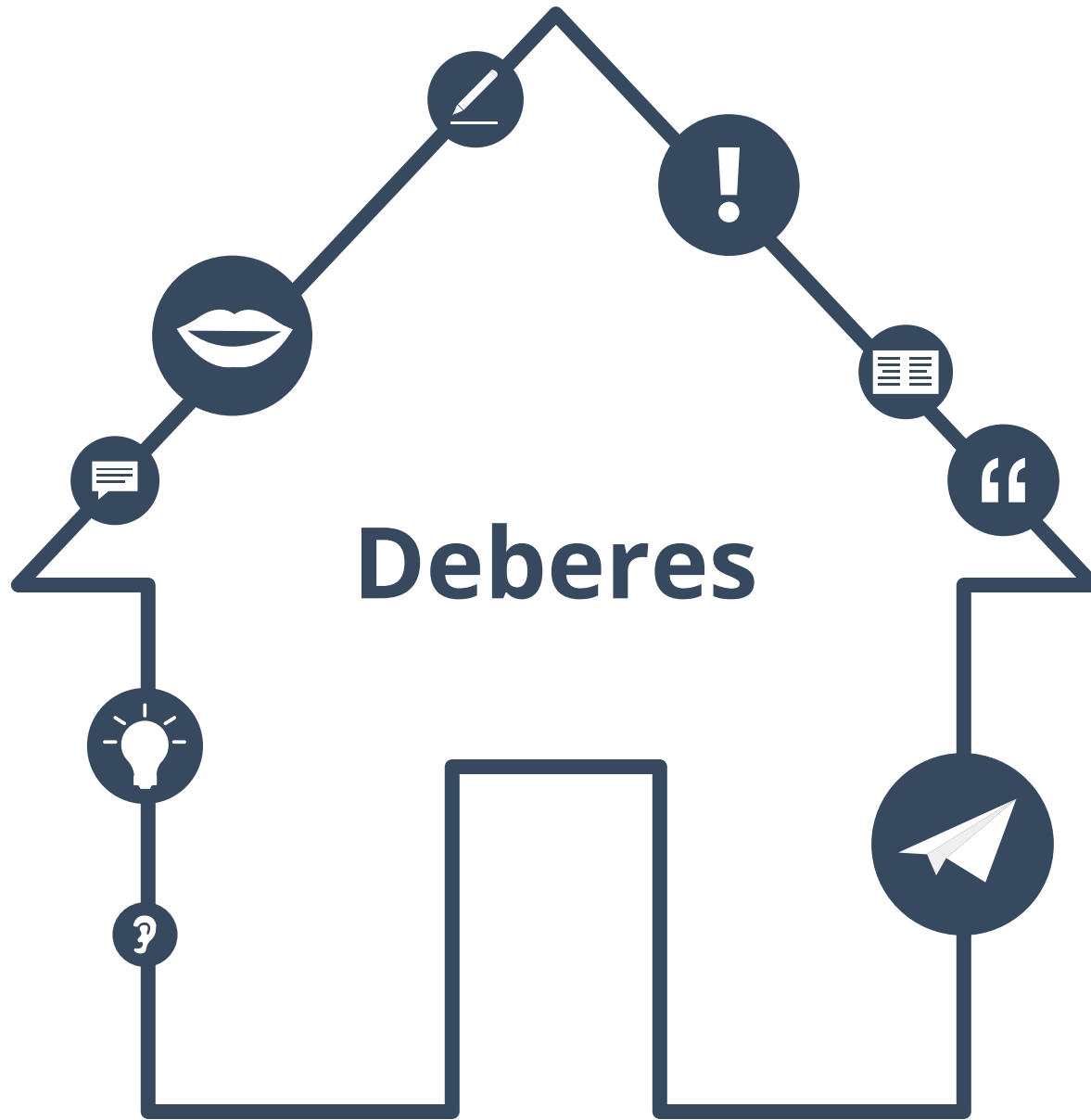




Soluciones

Ejercicio p. 15
a, de, en, con

Ejercicio p. 6
perfección, jamás, café, láser, fácil, lápiz, rápidamente, acción





Clasifica los verbos por la preposición que necesitan

contribuir

empeñarse

autorizar

abstenerse

consistir

negarse

avergonzarse

obstinarse

hartarse

tratar

resignarse

persistir

a

de

en



Pronunciación

¿Qué palabras de esta lección son difíciles de pronunciar?
Las páginas de pronunciación tienen muchos ejemplos.

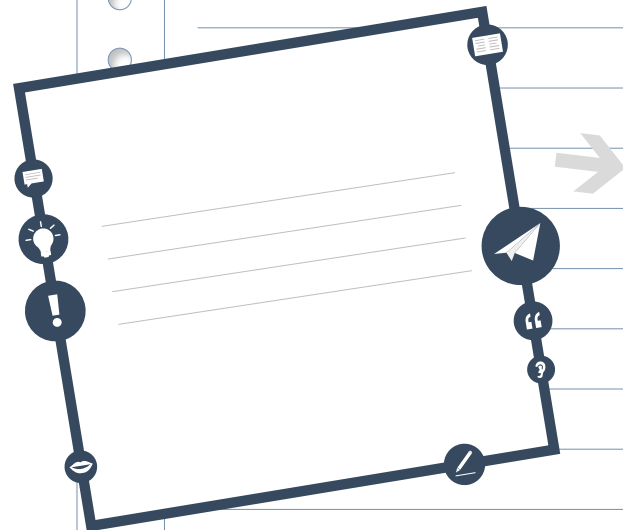


Pronunciación



Texto al inicio

Vuelve a la página 3 y lee el texto en voz alta.
¿Es difícil de pronunciar?



Escribe las palabras
más difíciles del texto
de la página 3.



Prepara el guión

Prepara el guión para una breve presentación sobre un tema que sea interesante para ti. Sigue el siguiente esquema:

1. PRESENTACIÓN DEL TEMA

2. INTRODUCCIÓN

3. IDEAS DEL DISCURSO

4. IDEAS DEL DISCURSO

5. IDEAS DEL DISCURSO

6. IDEAS DEL DISCURSO

7. CONCLUSIÓN

8. RUEGOS Y PREGUNTAS



Soluciones a los deberes

Ejercicio p. 23

A: negarse, autorizar, resignarse, contribuir
DE: abstenerse, avergonzarse, hartarse, tratar
EN: consistir, empeñarse, obstinarse, persistir

