


# Zählen bis 100

KOMMUNIKATION

NIVEAU  
Anfänger

NUMMER  
A1\_1026X\_DE

SPRACHE  
Deutsch





## Lernziele

- Kann bis 100 zählen.
- Kann Ja- und Nein-Fragen stellen und beantworten.



Bist du **verheiratet**?

Ja, ich bin **verheiratet** und habe zwei **Kinder**.



## Wiederholung



Erinnerst du dich noch an die  
Zahlen von 1 bis 20?  
Zähle laut vor!



## Zähle bis 100!

Das sind die Zahlen von 20 bis 100:

<b>zwanzig</b>	20
<b>dreiig</b>	30
<b>vierzig</b>	40
<b>fnfzig</b>	50
<b>sechzig</b>	60
<b>siebzg</b>	70
<b>achtzig</b>	80
<b>neunzig</b>	90
<b>hundert</b>	100



## So sagt man das



Im Deutschen sagt man die **2.** Zahl **vor** der **1.** Zahl:

21	→	<b>einundzwanzig</b>
34	→	<b>vierunddreißig</b>
68	→	<b>achtundsechzig</b>
77	→	<b>siebenundsiebzig</b>
81	→	<b>einundachtzig</b>
93	→	<b>dreiundneunzig</b>



## Richtig oder falsch?

	RICHTIG	FALSCH
1. 23 = dreiundzwanzig	<input type="checkbox"/>	<input type="checkbox"/>
2. 85 = achtundfünfzig	<input type="checkbox"/>	<input type="checkbox"/>
3. 30 = dreißig	<input type="checkbox"/>	<input type="checkbox"/>
4. 27 = siebenundzwanzig	<input type="checkbox"/>	<input type="checkbox"/>
5. 97 = neunundsiebzig	<input type="checkbox"/>	<input type="checkbox"/>



## Was passt zusammen?

93

36

39

sechsdreißig

dreiundneunzig

neunddreißig





## Was passt zusammen?

72

27

55

siebenundzwanzig

fünfundfünfzig

zweiundsiebzig



## Zahlen benennen

Dein Lehrer oder dein Mitschüler schreibt eine Zahl numerisch auf. Du sagst, wie die Zahl ausgesprochen heißt. Danach tauscht ihr. Kontrolliere auch, ob dein Lehrer oder dein Mitschüler die richtige Zahl sagt.



das Kind



Herr Tran hat zwei **Kinder**.

ledig



Martin ist **ledig**. Er hat keine Frau.

verheiratet



Herr und Frau Miller sind **verheiratet** und haben zwei Töchter.

in einer Beziehung



Corey und Nadine sind **in einer Beziehung**, aber sie sind nicht verheiratet.

geschieden



Mila und Paul sind nicht mehr verheiratet. Sie sind **geschieden**.



## Beziehungen



Herr und Frau Schulte sind  
**verheiratet.**

Sie haben ein **Kind.**







## Beziehungen



Julian ist **ledig**. Er hat keine Frau.

Larissa und Lukas sind **in einer Beziehung**, aber sie sind nicht **verheiratet**.



Herr Schneider ist nicht mehr **verheiratet**. Er ist jetzt **geschieden**.

Linda und Markus haben zwei **Kinder**.





## Welche Antwort passt?

1. Anton lebt allein. Er ist...

**a. in einer  
Beziehung**

**b. ledig**

**c. verheiratet**

**d. Kinder**

2. Maria und Niko Müller sind...

**a. verheiratet**

**b. Kind**

**c. ledig**

**d. geschieden**

3. Wir sind nicht verheiratet, aber wir sind...

**a. ledig**

**b. verheiratet**

**c. in einer  
Beziehung**

**d. Kind**

4. Anja und Simon haben vier...

**a. Kind**

**b. in einer  
Beziehung**

**c. Kinder**

**d. geschieden**



## Meine Familie

Hallo, mein Name ist Sabine. Mein Mann heißt Thomas. Wir sind \_\_\_\_\_ und wir haben zwei \_\_\_\_\_. Sie heißen Ella und Leon. Mein Vater und meine Mutter sind nicht mehr verheiratet. Sie sind \_\_\_\_\_. Mein Bruder hat keine Frau und ist nicht in einer Beziehung. Er ist \_\_\_\_\_.



**ledig**

**verheiratet**

**Kinder**

**geschieden**



## Ja/Nein-Fragen

- Bei Ja/Nein-Fragen tauschen **Verb** und **Subjekt** die Position
  - das **Verb** steht auf **Position 1**
  - das **Subjekt** steht auf **Position 2**

Frage	Antwort
<b>Bist du</b> verheiratet?	Ja, <b>ich bin</b> verheiratet.
<b>Hast du</b> Kinder?	Nein, <b>ich habe</b> keine Kinder.
<b>Wohnst du</b> in Deutschland?	Ja, <b>ich wohne</b> in Deutschland.
<b>Sprichst du</b> Französisch?	Nein, <b>ich spreche</b> kein Französisch.



Formuliere Fragen. Beginne immer mit einem der fett gedruckten Wörter.





## Ergänze den Dialog!



Hallo Herr Meier! Schön, Sie kennenzulernen.

\_\_\_\_\_ Sie aus Deutschland?

Nein, ich wohne nicht in Paris. Ich mache hier nur Urlaub mit meiner Familie. \_\_\_\_\_ verheiratet?

Ja, ich habe zwei Jungen und ein Mädchen. Sie heißen Noah, Leo und Mia!

Ja, ich komme aus Deutschland. Aber jetzt wohne ich hier in Paris. \_\_\_\_\_ auch in Paris?

Ja, ich bin verheiratet und ich habe drei Kinder. \_\_\_\_\_ Kinder?



## Stelle dich vor



Ich komme aus...  
Ich wohne in...

Ich bin...



## Sich vorstellen

Bist du ledig?

Sprichst du  
Englisch?

Fragt euch gegenseitig nach Herkunft,  
Alter, Beziehung, Sprachen, ...






## Über die Lernziele nachdenken

Gehe zur zweiten Seite dieser Lektion zurück!  
Hast du die Lernziele erreicht?

ja




nein



## Über diese Lektion nachdenken

Was hast du in dieser Lektion gelernt (Übungen, Wortschatz...)?  
Was war schwierig?  
Und was war einfach?

Wenn du Zeit hast, gehe noch einmal zurück zu den schwierigsten Seiten.



## Lösungen

S. 7: 1. richtig, 2. falsch, 3. falsch, 4. richtig, 5. falsch

S. 8: 93-dreihundneunzig, 36-sechshundertdreißig, 39-neunhundertdreißig

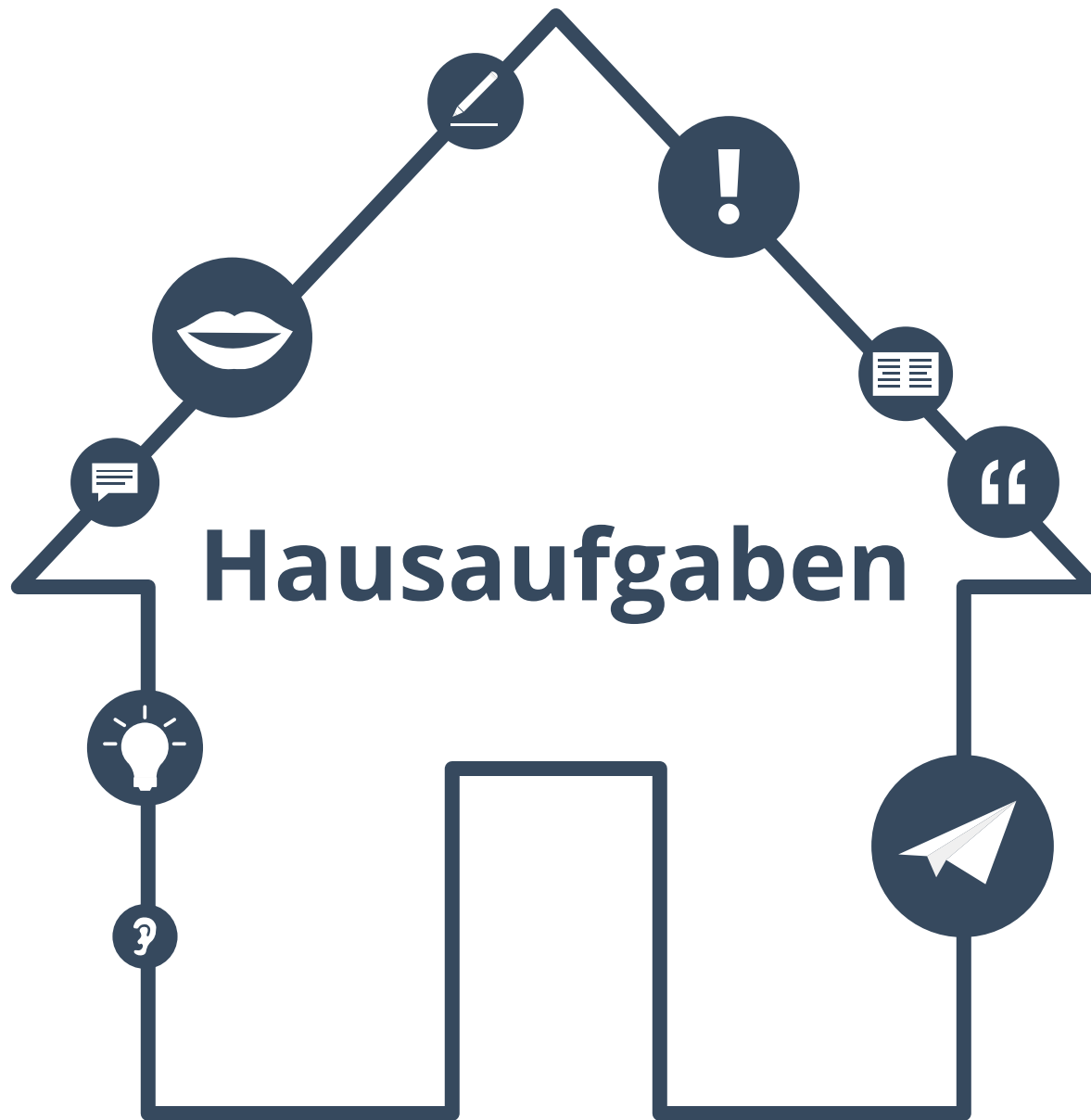
S. 9: 72-zweihundsiebzig, 27-siebenundzwanzig, 55-fünfundfünfzig

S. 18: 1.b, 2.a, 3.c, 4.c

S. 19: verheiratet, kinder, verschieden, ledig

S. 21: Hast du Kinder?, Wohnst du in Italien?, Bist du verheiratet?

S. 22: Kommen Sie, Wohnen Sie, Sind Sie, Haben Sie





## Welches Wort passt?

1. Ich bin verheiratet und habe vier \_\_\_\_\_.
2. Ich wohne allein. Ich bin \_\_\_\_\_.
3. Josh ist nicht mehr verheiratet. Er ist \_\_\_\_\_.
4. \_\_\_\_\_ du verheiratet?
5. Maike und Thomas wohnen zusammen, aber sind nicht verheiratet. Sie sind \_\_\_\_\_.
6. Mein Opa ist \_\_\_\_\_ Jahre alt.
7. \_\_\_\_\_ Sie Kinder?
8. Nein, ich \_\_\_\_\_ keine Kinder.
9. \_\_\_\_\_ Sie verheiratet?

**habe**  
**vierundachtzig**  
**Bist**  
**ledig**  
**Kinder**  
**geschieden**  
**in einer**  
**Beziehung**  
**Haben**  
**Sind**



## Wortschatzlisten

**Schreibe zwei Listen mit Wörtern aus dieser Lektion.  
Wie heißen deine Listen?**

Liste 1: \_\_\_\_\_

---

---

---

---

---

---

---

---

Liste 2: \_\_\_\_\_

---

---

---

---

---

---

---

---



## Meine Lieblingswörter

**Welches sind deine fünf Lieblingswörter aus dieser Lektion?  
Schreibe sie in deine Liste!**

A graphic of a notepad with a spiral binding on the left. A white sticky note with a blue tab is attached to the top right of the notepad. The sticky note has the text "Meine Lieblingswörter" written on it. The notepad has several horizontal lines for writing. The first three lines are pre-filled with the text "Wort eins", "Wort zwei", and "Wort drei". Below these, there are three more lines, the first of which starts with an ellipsis "...".

Meine Lieblingswörter

Wort eins

Wort zwei

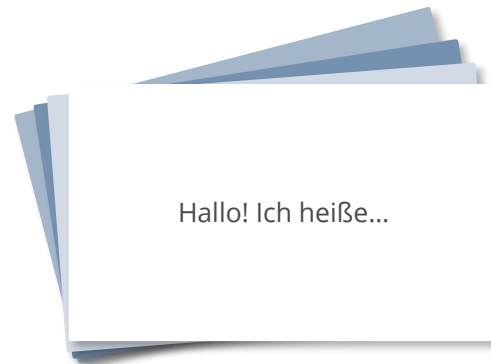
Wort drei

...



## Karteikarten

**Welche vier Wörter aus dieser Lektion findest du schwierig?  
Schreibe sie auf Karteikarten!**





# Singular und Plural

**Wähle fünf Sätze aus dieser Lektion! Ändere das Verb von Singular zu Plural.**

- 
- 
- 
- 
- 
- 
- 
- 
- 
- 
- 
- 
- 
- 
- 

\_\_\_\_\_

Beispiele: \_\_\_\_\_

\_\_\_\_\_

Sie ist Lehrerin. \_\_\_\_\_

→ *Maria und Johanna sind Lehrerinnen.* \_\_\_\_\_

Er spricht Deutsch und Englisch. \_\_\_\_\_

→ *Sie sprechen Deutsch und Englisch.* \_\_\_\_\_

... \_\_\_\_\_

\_\_\_\_\_

\_\_\_\_\_

\_\_\_\_\_

\_\_\_\_\_



## Lösungen zu deinen Hausaufgaben

- S. 29:**
1. Kinder
  2. ledig
  3. geschieden
  4. Bist
  5. in einer Beziehung
  6. vierundachtzig
  7. Haben
  8. habe
  9. Sind



# Über dieses Material



Mehr entdecken:  
[www.lingoda.com](http://www.lingoda.com)

Dieses Lehrmaterial wurde von

**lingoda**

erstellt.

## **lingoda** Wer sind wir?



Warum Deutsch online lernen?



Was für Deutschkurse bieten wir an?



Wer sind unsere Deutschlehrer?



Wie kann man ein Deutsch-Zertifikat erhalten?



Wir haben auch ein Sprachen-Blog!