

Personen beschreiben

WORTSCHATZ

NIVEAU
Anfänger

NUMMER
A1_1035V_DE

SPRACHE
Deutsch





Lernziele

- Kann Adjektive zur Personenbeschreibung benennen.
- Kann Personen in einfachen Worten beschreiben.



Ich bin **klein**, du bist **groß**.
Ich bin **dick**, du bist **dünn**.
Ich bin **hässlich**, du bist **hübsch**.

The frame is decorated with icons: a speech bubble, a lightbulb, an exclamation mark, and lips on the left side; a document, a paper airplane, quotation marks, and a question mark on the right side; and a pencil on the bottom right corner.

klein



Das Baby ist **klein**.

groß



Der Mann ist nicht klein, er ist **groß**.

dünn



Sabine und Andreas sind **dünn**.

dick



Manuela ist traurig, wenn jemand sie **dick** nennt.

nett



Johanna ist **nett** und freundlich.



Personen beschreiben



Die Kinder sind **klein**, aber die Eltern sind **groß**.

Marie ist meine Freundin, sie ist **nett**.





Personen beschreiben



Julia ist Model, sie ist **dünn**.

Maria ist **dick**. Sie ist auch Model.



Das Baby ist **klein**.

Die Großmutter ist **groß**.





Finde das Gegenteil



≠



groß



Finde das Gegenteil



≠



dick



Bilde Sätze





Welches Verb passt?

1. Die Frau _____ groß.

a. ist

b. seid

2. Ihr _____ klein.

a. habt

b. seid

3. Du _____ sehr nett.

a. bist

b. ist

4. Wir _____ dünn.

a. sein

b. sind

hübsch



Jeanette ist Model, sie ist **hübsch**.

hässlich



Markus findet sich **hässlich**.

sympathisch




Laura ist **sympathisch**.

unsympathisch



Tom findet Marina **unsympathisch**.

intelligent



Lotte ist **intelligent**.



Personen beschreiben



Simone ist **hübsch**.

Tom findet sich **hässlich**.





Personen beschreiben



Max ist sehr **intelligent**. Er ist Arzt.

Mario ist sehr **sympathisch**. Er ist mein
Freund.



Ich mag Maria nicht. Ich finde sie
unsympathisch.

Lukas findet sich **hässlich**, aber ich
finde Lukas **hübsch**.





Verbinde die Sätze

1. Anton ist Mathematiker.

a. Sie sind sehr sympathisch.

2. Karl und Mark sind meine Freunde.

b. Sie ist noch klein.

3. Ich mag Andreas nicht.

c. Er ist sehr intelligent.

4. Paula ist zwei Jahre alt.

d. Er ist unsympathisch.



Wie heißt das Gegenteil? Schreibe Sätze!

1. Mia ist klein.



2. Ich bin dick.



3. Wir sind hübsch.



4. Ich finde Noah
sympathisch.





Sprich über dich: *Ich finde mich...*

dick

nett

intelligent

groß

dünn

hässlich

sympathisch

klein

hübsch

unsympathisch

die Haare (Pl.)



Lis **Haare** sind schwarz.

lang



Annikas Haare sind sehr **lang**.

kurz



Hassans Haare sind **kurz**.

blond



Johannas Haare sind **blond**.

braun



Annikas Haare sind **braun**.



Personen beschreiben



Lauras **Haare** sind **braun**.

Kathis **Haare** sind **blond**.





Personen beschreiben



Leons **Haare** sind noch sehr **kurz**.

Monas **Haare** sind **lang**.



Der Hund hat viele **Haare**.

Klaus hat keine **Haare** mehr.





Wer hat welche Frisur? Beschreibe die Haare der Personen!

A

B



C

D



Deine Familie

Schreibe einen kurzen Text über deine Familie. Wie sehen die einzelnen Personen aus? Beschreibe alle Familienmitglieder!

A sheet of white paper with a spiral binding on the left side. The paper has ten horizontal lines for writing. The lines are evenly spaced and extend across the width of the page.



Wie sind die Personen?





Zeichenübung

- Beschreibe mit den Adjektiven aus dieser Lektion eine Person.
- Dein Partner zeichnet die Person.
- Wechselt euch ab!

Zeigt euch gegenseitig die fertigen Bilder!




Über die Lernziele nachdenken

Gehe zur zweiten Seite dieser Lektion zurück!
Hast du die Lernziele erreicht?

ja

nein







Über diese Lektion nachdenken

Was hast du in dieser Lektion gelernt (Übungen, Wortschatz...)?
Was war schwierig?
Und was war einfach?




Wenn du Zeit hast, gehe noch einmal zurück zu den schwierigsten Seiten.



Lösungen

S. 11: klein

S. 12: dünn

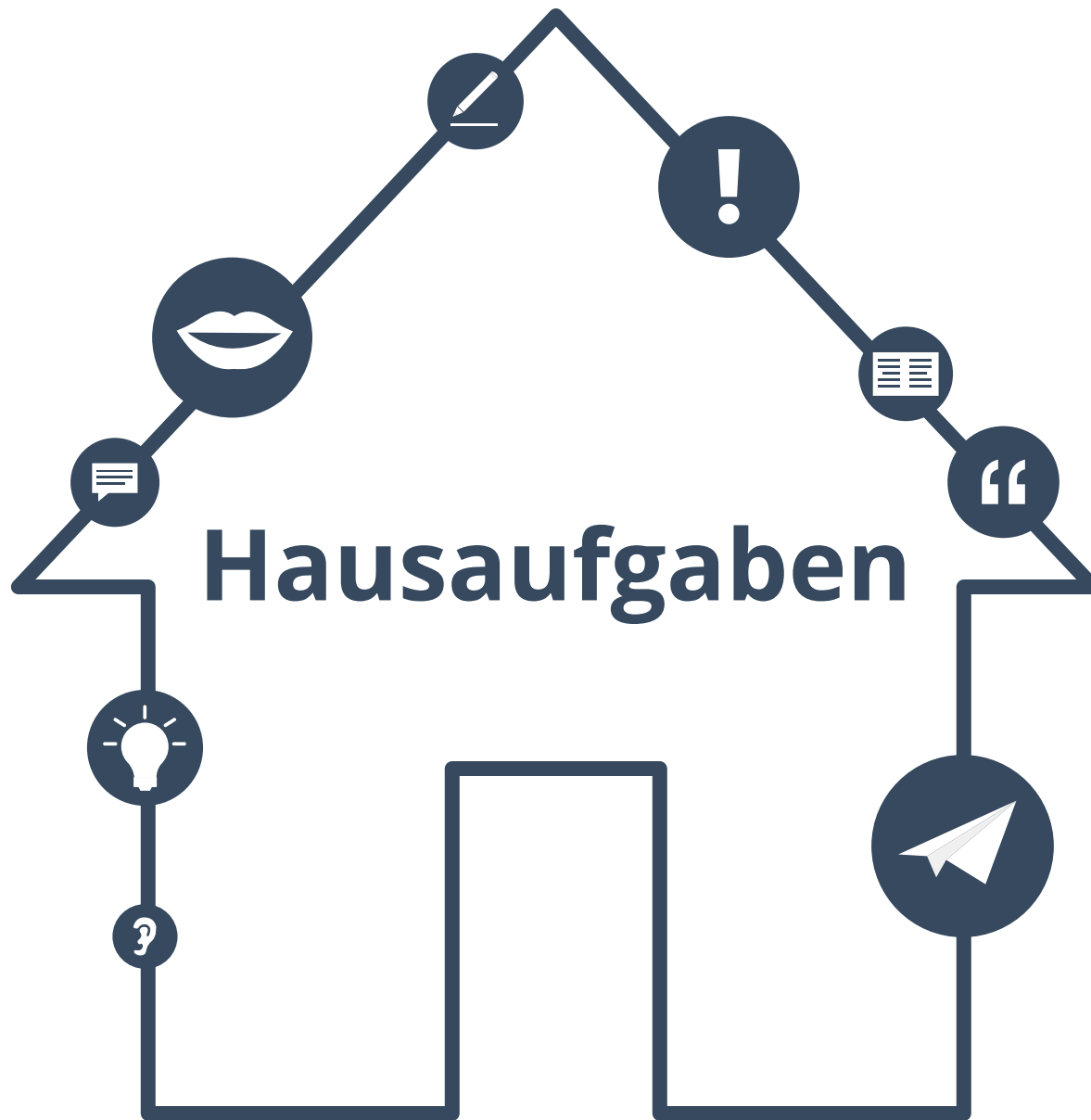
S. 13: Zum Beispiel: Ihr seid groß.; Das Kind ist klein.; Ich bin dünn.

S. 14: 1. a; 2. b; 3. a; 4. b

S. 22: 1. c; 2. a; 3. d; 4. b

S. 23: 1. Mia ist groß.; 2. Ich bin dünn.; 3. Wir sind hässlich.; 4. Ich finde Noah unsympathisch.

S. 32: A: Die Haare sind kurz und braun.; B: Die Haare sind kurz und blond.; C: Die Haare sind kurz und braun.; D: Die Haare sind lang und braun.





Beschreibe dich

Schreibe einen Text über dich.

groß

hübsch

intelligent

nett

blond

dick

A vertical sheet of white paper with a spiral binding on the left side. The paper has ten horizontal lines for writing, providing space for the user to describe themselves using the provided words.



Wortschatzlisten

**Schreibe zwei Listen mit Wörtern aus dieser Lektion.
Wie heißen deine Listen?**

Liste 1: _____

Liste 2: _____



Wortschatzlisten

Suche mehr Nomen, Verben, Adjektive oder Adverbien aus dieser Lektion!

Findest du drei Beispiele für jede Liste?

Nomen

Verben

Adjektive oder Adverbien



Meine Lieblingswörter

Welche sind deine fünf Lieblingswörter aus dieser Lektion?
Schreibe sie in deine Liste!

A graphic of a notepad with a spiral binding on the left. A white sticky note with a blue tab is attached to the top right of the notepad. The sticky note has the text "Meine Lieblingswörter" written on it. The notepad has several horizontal lines for writing. The first three lines are pre-filled with the text "Wort eins", "Wort zwei", and "Wort drei". The fourth line is followed by an ellipsis "...". There are four more empty lines at the bottom of the notepad.

Meine Lieblingswörter

Wort eins

Wort zwei

Wort drei

...



Sätze in der 1. Person Singular

**Wähle fünf Sätze aus dieser Lektion.
Setze das Verb in die 1. Person Singular!**





Beispiele:





Hallo! Wir heißen Tim und Marc.



→ Hallo! Ich heiße Julia.



Wir essen Bananen.



→ Ich esse Orangen.



...















Über dieses Material

Mehr entdecken:
www.lingoda.com



Dieses Lehrmaterial wurde von

lingoda

erstellt.

lingoda Wer sind wir?



Warum Deutsch online lernen?



Was für Deutschkurse bieten wir an?



Wer sind unsere Deutschlehrer?



Wie kann man ein Deutsch-Zertifikat erhalten?



Wir haben auch ein Sprachen-Blog!