

# Artikel im Akkusativ

GRAMMATIK

NIVEAU  
Anfänger

NUMMER  
A1\_1043G\_DE

SPRACHE  
Deutsch





## Lernziele

- Kann den bestimmten Artikel im Akkusativ bilden und anwenden.
- Kann den unbestimmten Artikel im Akkusativ bilden und anwenden.



**Wen** magst du?  
Ich mag  
**die** Frau, **das** Kind und **den** Mann.





## Wiederholung

- Der unbestimmte Artikel wird für **Neues** verwendet.
- Der bestimmte Artikel wird für **Bekanntes** verwendet.

<b>unbestimmter Artikel</b>	<b>Ein</b> Mann kommt ins Café.
<b>bestimmter Artikel</b>	<b>Der</b> Mann heißt Tom.



## Bestimmter Artikel im Akkusativ Singular

- Im Akkusativ Singular heißt der bestimmte Artikel **den, die** oder **das**.
- Das direkte Objekt in einem Satz steht im Akkusativ.

Geschlecht	Nominativ	Akkusativ
maskulinum	der	den
femininum	die	die
neutrum	das	das



## Bestimmter Artikel im Akkusativ Plural

- Im Akkusativ Plural heißt der bestimmte Artikel **die**.

Geschlecht	Nominativ	Akkusativ
maskulinum	die	die
femininum	die	die
neutrum	die	die



## Den, die oder das?

	DEN	DIE (SG./PL.)	DAS
1. Ich sehe _____ Mann.	<input type="checkbox"/>	<input type="checkbox"/>	<input type="checkbox"/>
2. Du fragst _____ Frau: „Wie geht's?“	<input type="checkbox"/>	<input type="checkbox"/>	<input type="checkbox"/>
3. Wir suchen _____ Zoo.	<input type="checkbox"/>	<input type="checkbox"/>	<input type="checkbox"/>
4. Ihr liebt _____ Kino.	<input type="checkbox"/>	<input type="checkbox"/>	<input type="checkbox"/>
5. Er liest _____ Bücher.	<input type="checkbox"/>	<input type="checkbox"/>	<input type="checkbox"/>



# Ich sehe ...

den

---

---

---

---

---

---

---

---

---

---

---

---

---

---

---

---

---

---

---

---

---

---

---

---

die

---

---

---

---

---

---

---

---

---

---

---

---

---

---

---

---

---

---

---

---

---

---

---

---

Familie



Schüler



Mann



Mutter



Frau



Opa







# Du suchst ...

das

den

Kino



Buch



Kind



Hund



Kaffee



Brot





## Unbestimmter Artikel im Akkusativ Singular

- Im Akkusativ Singular heißt der unbestimmte Artikel **einen**, **eine** oder **ein**.
- Das direkte Objekt in einem Satz steht im Akkusativ.

Geschlecht	Nominativ	Akkusativ
maskulinum	ein	einen
femininum	eine	eine
neutrum	ein	ein



## Unbestimmter Artikel im Akkusativ Plural



Im Akkusativ Plural entfällt der unbestimmte Artikel!

Ich sehe **einen** Mann.



Ich sehe Männer.

Ich sehe **eine** Frau.



Ich sehe Frauen.

Ich sehe **ein** Kind.



Ich sehe Kinder.



Ich sehe ...

A



B

Frau

Kind



## Was ist richtig?

1. \_\_\_\_\_ Kaffee schmeckt gut.

a. der

b. den

2. Ich möchte \_\_\_\_\_ Kaffee.

a. ein

b. einen

3. Wir suchen \_\_\_\_\_ Kino.

a. das

b. den

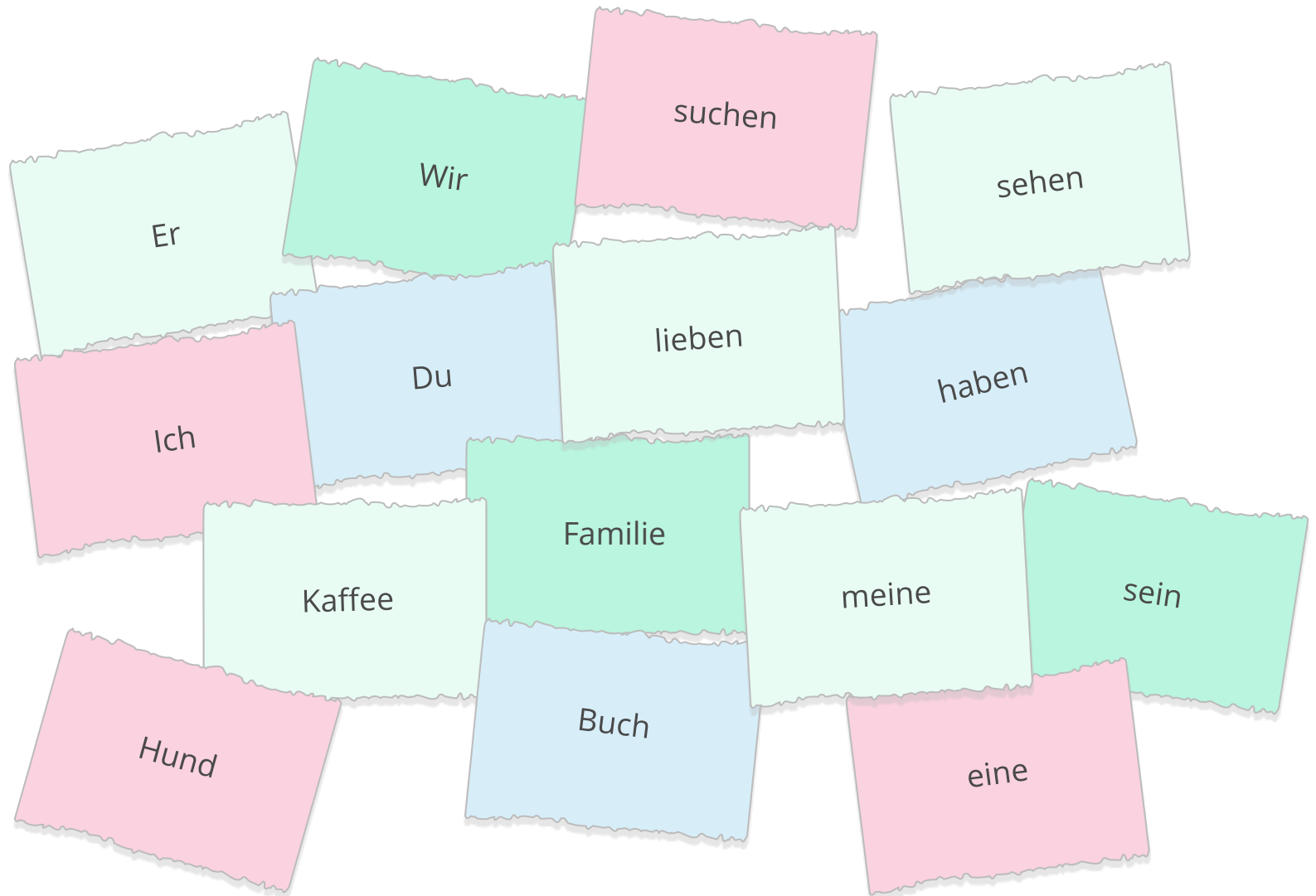
4. \_\_\_\_\_ Hund bellt.

a. der

b. den



## Formuliere Sätze!





## Partnerübung: Sprecht miteinander!

**Wechselt euch ab:  
Nenne drei Gegenstände, die du jetzt siehst.  
Nenne zwei Dinge, die du gerne haben möchtest.  
Nenne eine Sache, die du liebst!**





## Unbestimmter Negativartikel im Akkusativ Singular

- Für den Negativartikel im Akkusativ Singular wird dem unbestimmten Artikel **einen, eine** oder **ein** ein **k** vorgesetzt.
- So erhält man die Negativartikel **keinen, keine** und **kein**.

Geschlecht	Unbestimmter Artikel	Negativartikel
maskulinum	einen	keinen
femininum	eine	keine
neutrum	ein	kein



Die **Verneinung von bestimmten Artikeln** wird am Ende dieser Präsentation kurz erklärt.





## Unbestimmter Negativartikel im Akkusativ Plural

- Der Negativartikel im Akkusativ Plural ist für alle drei Genera gleich: **keine**

Geschlecht	unbestimmter Artikel Plural	Negativartikel Plural Akkusativ
maskulinum	-	keine
femininum	-	keine
neutrum	-	keine



## Beispielsätze

maskulinum		Negation	
Ich sehe <b>einen</b> Mann.		Ich sehe <b>keinen</b> Mann.	
Ich sehe Männer.		Ich sehe <b>keine</b> Männer	
femininum		Negation	
Ich sehe <b>eine</b> Frau.		Ich sehe <b>keine</b> Frau.	
Ich sehe Frauen.		Ich sehe <b>keine</b> Frauen.	
neutrum		Negation	
Ich sehe <b>ein</b> Kind.		Ich sehe <b>kein</b> Kind.	
Ich sehe Kinder.		Ich sehe <b>keine</b> Kinder.	



## Was passt zusammen? Ordne zu.

1. Siehst du eine Frau?

a. Nein, ich habe keine Kinder.

2. Hast du Kinder?

b. Nein, ich habe keinen Freund.

3. Suchst du ein Buch?

c. Nein, ich sehe keine Frau.

4. Hast du einen Freund?

d. Nein, ich suche kein Buch.



## Was passt?

1. Ich habe \_\_\_\_\_ Hund.

a. kein

b. keine

c. keinen

2. Wir haben morgen \_\_\_\_\_ Zeit.

a. kein

b. keine

c. keinen

3. Ich esse \_\_\_\_\_ Fleisch.

a. kein

b. keine

c. keinen

4. Ich mag \_\_\_\_\_ Konflikte.

a. kein

b. keine

c. keinen



# Was hast, magst, siehst,... du nicht? Bilde Sätze mit Negativartikeln.

A

mögen

haben

trinken

brauchen

essen

sehen

B

Katze(n)

Zeit

Banane(n)

Buch, Bücher

Kind(er)

Kaffee





## ABC-Spiel

A wie Apfel

Dein Lehrer findet ein Wort mit A. Du findest dann ein Wort mit B usw. Benutzt jedes Wort in mehreren Sätzen wie im Beispiel unten.

Spielt so lange, bis ihr kein Wort mehr findet!

Ich habe einen Apfel. Ich habe den Apfel. Ich habe Äpfel.  
Ich habe keinen Apfel. Ich habe keine Äpfel.




## Über die Lernziele nachdenken

Gehe zur zweiten Seite dieser Lektion zurück!  
Hast du die Lernziele erreicht?

ja



nein



## Über diese Lektion nachdenken

Was hast du in dieser Lektion gelernt (Übungen, Wortschatz...)?  
Was war schwierig?  
Und was war einfach?


Wenn du Zeit hast, gehe noch einmal zurück zu den schwierigsten Seiten.





## Lösungen

**S.7:**

1. den, 2. die, 3. den, 4. das, 5. die

**S. 8:**

den Jungen, den Mann, den Opa, die Familie, die Mutter, die Frau

**S. 9:**

das Kino, das Buch, das Kind, das Brot, den Hund, den Kaffee

**S. 12:**

Ich sehe eine Frau. Ich sehe ein Kind.

**S. 13:**

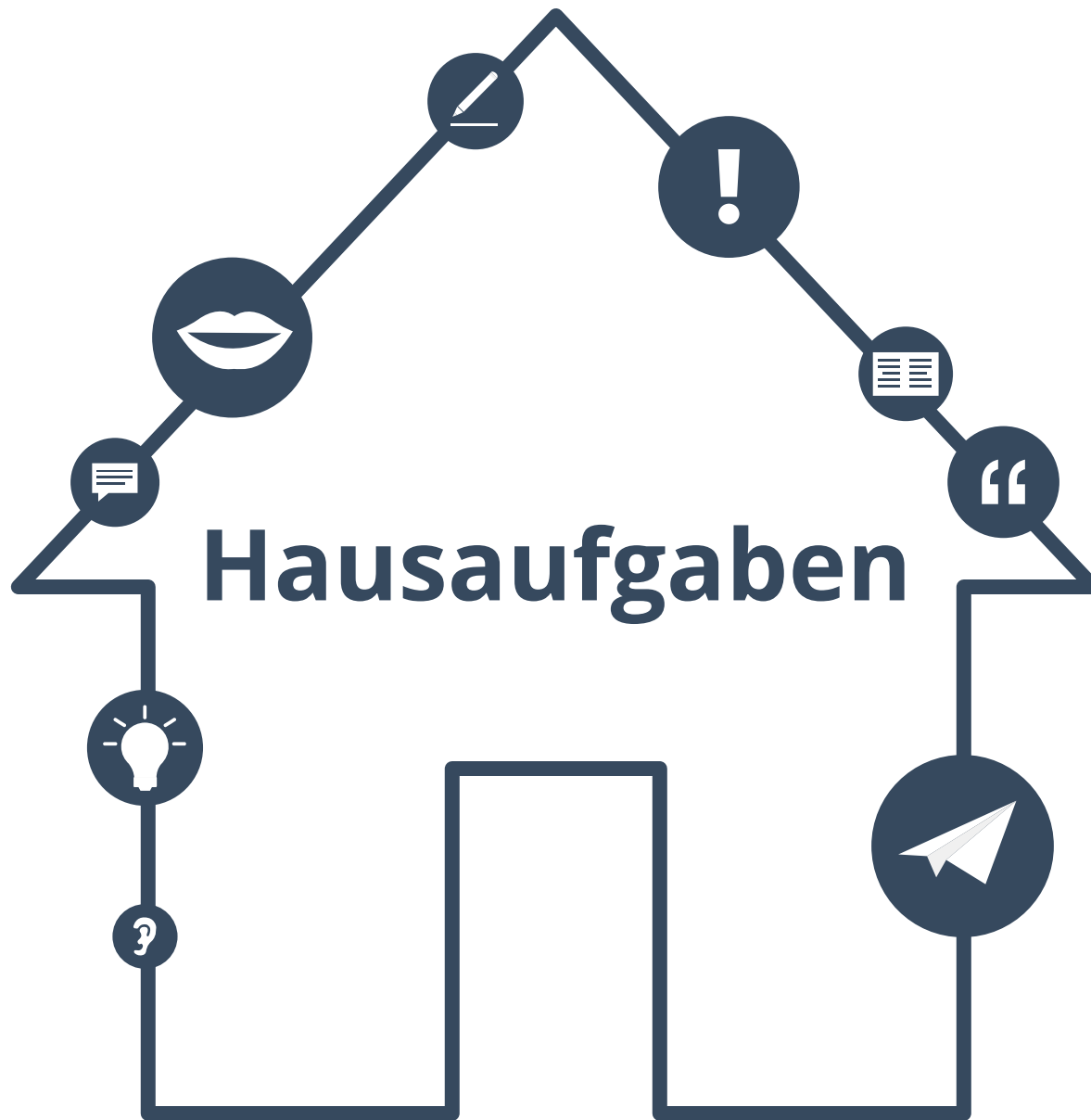
1. a, 2. b, 3. a, 4. a

**S. 19:**

1c; 2a; 3d; 4b

**S. 20:**

1c; 2b; 3a; 4b





## Ergänze die Tabelle


Nominativ	Akkusativ
der	_____
die	_____
das	_____
ein	_____
eine	_____
ein	_____
die (Pl.)	_____





## Wiederholung

**Lies den Text auf Seite 3 noch einmal laut vor!  
Findest du weitere Nomen mit bestimmten Artikeln?**



Schreibe hier alle Nomen mit bestimmten Artikeln auf, die du  
in dieser Lektion finden kannst!



## Verben

**Suche die Verben in dieser Lektion und erstelle eine Liste.  
Kennst du alle Verben?  
Was bedeuten die Verben?**

Verben

---

---

---

---

---

---

---

---



## Sätze in der 2. Person Plural

**Wähle fünf Sätze aus dieser Lektion.  
Setze das Verb in die 2. Person Plural!**



---



Beispiele:

---



---



Ich bin Lehrer.

---



→ Meine Freundin Marie und ich sind beide Lehrer.

---



Er hat ein Buch.

---



→ Wir haben ein Buch.

---



---

...



---



---



---



---





## Einfach oder schwierig?

Die Grammatik in dieser Lektion ist...  
einfach oder schwierig?  
Was findest du einfach und was findest du schwierig?

A vertical sheet of white paper with a spiral binding on the left side and horizontal lines for writing.



## Lösungen der Hausaufgaben

der – den  
die – die  
das – das  
ein – einen  
eine – eine  
ein – ein  
die (Pl.) – die (Pl.)





## Über dieses Material

Mehr entdecken:  
[www.lingoda.com](http://www.lingoda.com)



Dieses Lehrmaterial wurde von

**lingoda**

erstellt.

### **lingoda** Wer sind wir?



Warum Deutsch online lernen?



Was für Deutschkurse bieten wir an?



Wer sind unsere Deutschlehrer?



Wie kann man ein Deutsch-Zertifikat erhalten?



Wir haben auch ein Sprachen-Blog!