

Mein Tag

KOMMUNIKATION

NIVEAU
Anfänger

NUMMER
A1_1046X_DE

SPRACHE
Deutsch

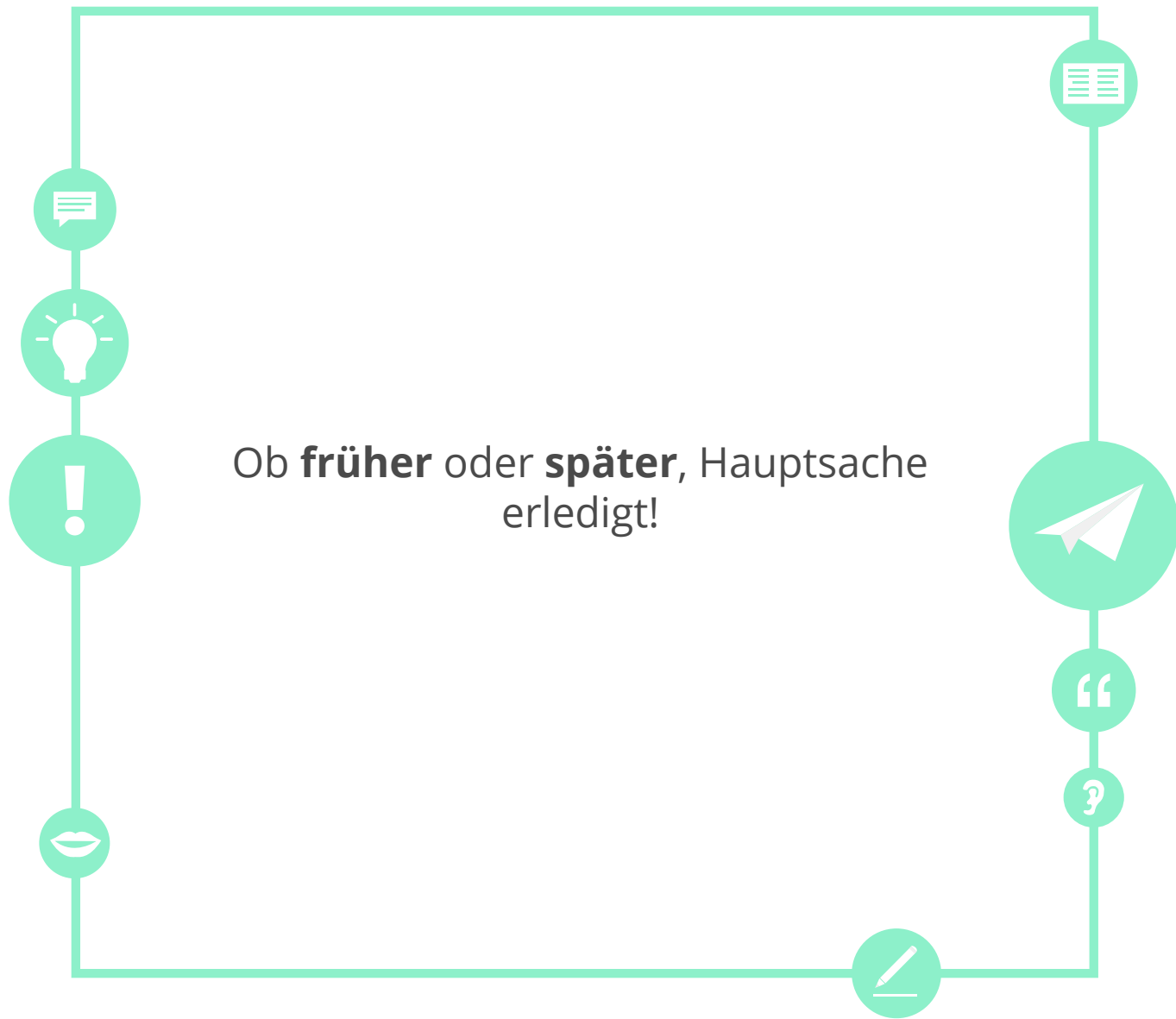




Lernziele

- Kann in einfachen Worten über meinen Tag sprechen.
- Kann in einfachen Worten über meine Woche sprechen.





vor zwei Wochen



Das Konzert war **vor zwei Wochen**.

letzte Woche

Monday Montag Lunes Lundi	Tuesday Dienstag Martes Mardi	Wednesday Mittwoch Miércoles Mercredi	Thursday Donnerstag Jueves Jeudi	Friday Freitag Viernes Vendredi
1	2	3	4	5
		10	11	12

Letzte Woche war das Wetter gut.

nächste Woche



Nächste Woche ist frei.

diese Woche

Monday	Tuesday	Wednesday	Thursday	Friday	Saturday	Sunday
Montag	Dienstag	Mittwoch	Donnerstag	Freitag	Samstag	Sonntag
Lunes	Martes	Miércoles	Jueves	Viernes	Sábado	Domingo
Lundi	Mardi	Mercredi	Jeudi	Vendredi	Samedi	Dimanche

1	2	3	4	5	6	7
8	9	10	11	12	13	14
15	16	17	18	19	20	21

Diese Woche habe ich viel Arbeit.

morgens / vormittags / mittags /
nachmittags / abends / nachts




Morgens trinke ich Kaffee. **Vormittags** fahre ich mit der S-Bahn zur Arbeit.
Mittags mache ich eine kurze Pause. **Nachmittags** arbeite ich wieder.
Abends gehe ich mit dem Hund spazieren. **Nachts** sehe ich fern.

abends



Abends wird es dunkel.

nachts



Nachts schlafen wir.



Wann?



Vor zwei Wochen war Sommeranfang.

Letzte Woche war Neujahr.





Wann?



Nachts ist es dunkel.

Vormittags fahren wir Fahrrad.



Nächste Woche ist Halloween.

Diese Woche ist der Geburtstag meiner
Oma.





Wie ist die richtige Reihenfolge?

mittags

nachmittags

morgens

nachts

vormittags

abends



Ordne die Ausdrücke!

Wie ist die
richtige
Reihenfolge?

nächste Woche

letzte Woche

diese Woche



Was passt nicht?

letzte Woche

vor zwei Wochen

nächste Woche

gestern



Satzstellung

- Wörter der Zeit stehen am **Anfang** eines Satzes oder **nach dem Verb**.
- Im Hauptsatz steht das **Verb immer an zweiter Position**.

Zeitadverbiale	am Satzanfang	nach dem Verb
vor zwei Wochen	Vor zwei Wochen war mein Geburtstag.	Mein Geburtstag war vor zwei Wochen .
nachts	Nachts schlafen wir.	Wir schlafen nachts .
am Montag	Am Montag gehen wir in den Zoo.	Wir gehen am Montag in den Zoo.



Forme die Sätze um!

1. Letzte Woche war ich zu Hause.

→ Ich war letzte Woche zu Hause.

2. Vormittags frühstücken wir.

→ _____

3. Nachts fährt die U-Bahn nicht.

→ _____



Forme die Sätze um!

1. Ich gehe am Montag zur Arbeit.

→ Am Montag gehe ich zur Arbeit.

2. Das Flugzeug fliegt nächste Woche.

→ _____

3. Es ist warm diese Woche.

→ _____



Bilde Sätze! Du kannst die Kärtchen nutzen oder eigene Ideen verwenden.

A

am Freitag

diese Woche

nachmittags

letzte Woche

vormittags

nächste Woche

B

kalt sein

spazieren gehen

mit dem Schiff
fahren

Fahrrad fahren

ins Theater
gehen

Freunde treffen





Dein Tagesablauf

Schreibe einen kurzen Text über deinen Tagesablauf.
Nutze dafür die Wörter der Zeit.

morgens

vormittags

mittags

nachmittags

abends

nachts

A sheet of white lined paper with a spiral binding on the left side. The paper has several horizontal lines for writing. There are faint, circular icons scattered across the page, including a pencil, a notepad, and a speech bubble.

vorgestern



Gestern war Dienstag und **vorgestern** war Montag.

übermorgen

Tuesday
Dienstag
Martes
Mardi

Wednesday
Mittwoch
Miércoles
Mercredi

Thursday
Donnerstag
Jueves
Jeudi

Friday
Freitag
Viernes
Vendredi

2

3

4

5

Morgen ist Dienstag und **übermorgen** ist Mittwoch.

später



Jetzt kochen wir und **später** essen wir zusammen.

früher



Früher gab es keine Handys.

zuerst, danach



Zuerst machen wir Hausaufgaben, **danach** spielen wir Basketball!



Wann?



Wollen wir uns **früher** treffen?

Später heirate ich.





Toms Woche



Vorgestern war er im Kino.

Übermorgen trifft er Freunde.



Zuerst geht er spazieren.

Danach lernt er.





Welcher Tag ist heute?



Welcher Tag ist heute? Montag?

Das heißt, _____ war Samstag.

Das heißt, _____ ist Mittwoch.

Ja! _____ war Sonntag.

Richtig, und _____ ist Dienstag.



Wann machen wir was?



Ich möchte etwas kochen. _____ müssen wir einkaufen.
Können wir jetzt einkaufen gehen?

Nein, wir können _____ gehen. Jetzt arbeite ich.



Dann essen wir nach der Arbeit. Und _____ treffen wir
unsere Freunde.



Zeitliche Abfolge

Bilde Sätze mit den Wörtern der Zeit:



übermorgen

später

vorgestern



ABC-Spiel: Was machst du diese Woche?

Auto
Buch
C...

Dein Lehrer findet ein Wort mit A. Finde ein Wort mit B! Macht weiter, bis euch keine Wörter mehr einfallen.

Am Montag fahre ich mit dem Auto.
Am Dienstag lese ich ein Buch.
Am Mittwoch ...




Über die Lernziele nachdenken

Gehe zur zweiten Seite dieser Lektion zurück!
Hast du die Lernziele erreicht?

ja

nein







Über diese Lektion nachdenken

Was hast du in dieser Lektion gelernt (Übungen, Wortschatz...)?
Was war schwierig?
Und was war einfach?




Wenn du Zeit hast, gehe noch einmal zurück zu den schwierigsten Seiten.



Lösungen

S. 13: morgens - vormittags - mittags - nachmittags - abends - nachts

S. 14: letzte Woche, diese Woche, nächste Woche

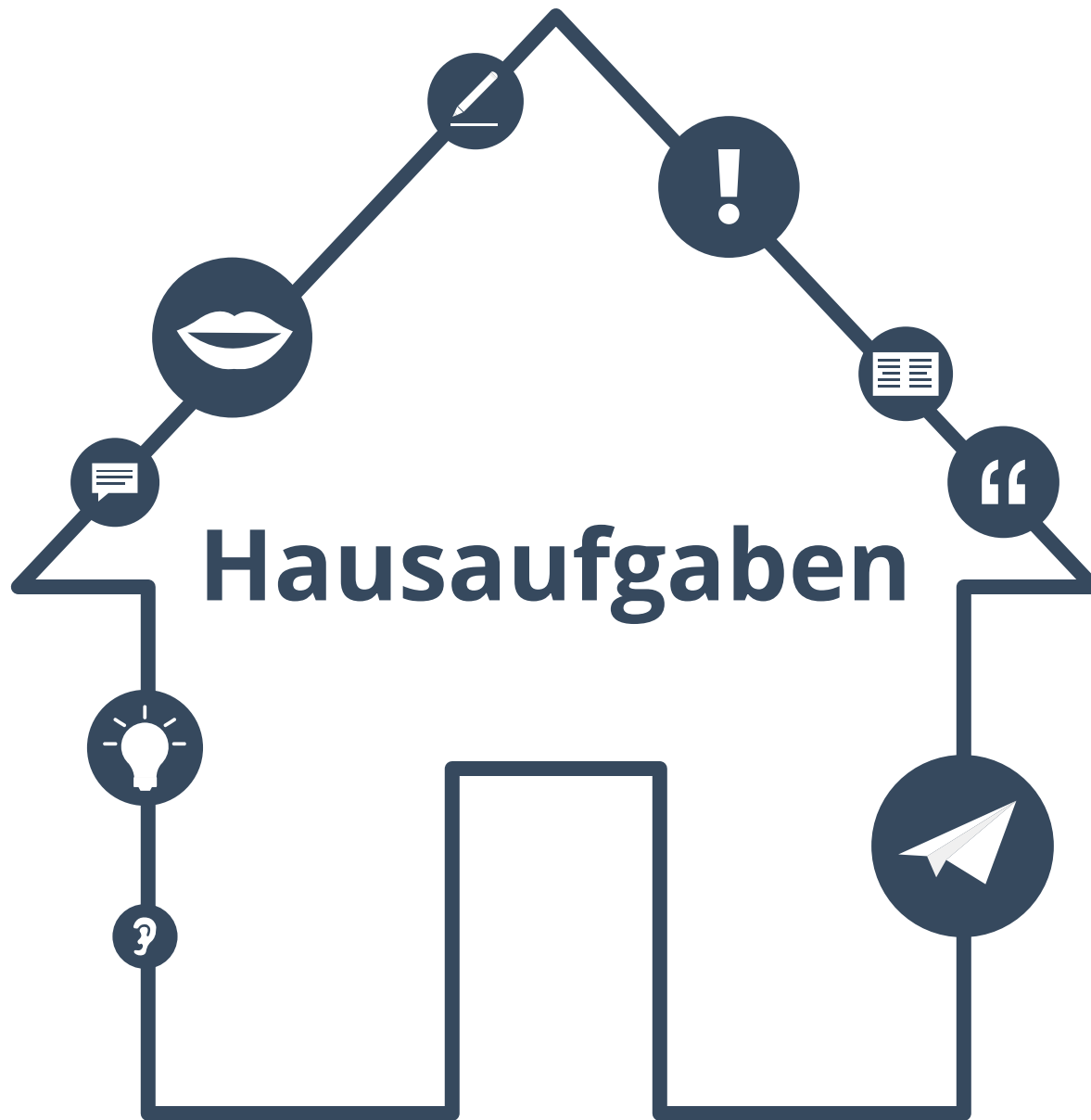
S. 15: nächste Woche (Zukunft)

S. 17: 2. Wir essen vormittags Frühstück, 3. Die U-Bahn fährt nachts nicht.

S. 18: 2. Nächste Woche fliegt das Flugzeug, 3. Diese Woche ist es warm.

S. 28: Gestern, vorgestern, morgen, übermorgen

S. 29: Zuerst, später, danach





Finde das passende Wort

1. _____ war ich klein und jung.
Heute bin ich groß und erwachsen.
_____ werde ich eine Oma sein.
2. _____ war ich auf der Arbeit.
Jetzt ist Wochenende. _____
muss ich wieder auf die Arbeit. Heute ist
Samstag.
3. _____, mittags, nachmittags,
abends, _____ - jeden Tag!

übermorgen

früher

vorgestern

vormittags

später

nachts



Wortschatzlisten

**Schreibe zwei Listen mit Wörtern aus dieser Lektion.
Wie heißen deine Listen?**

Liste 1: _____

Liste 2: _____



Meine Lieblingswörter

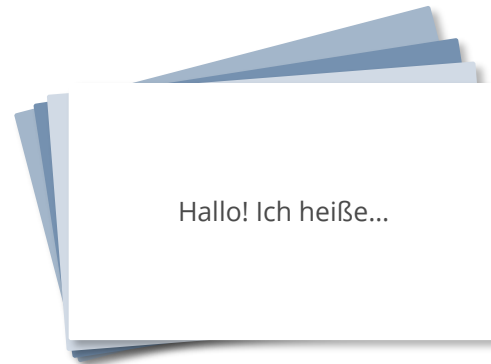
**Welches sind deine fünf Lieblingswörter aus dieser Lektion?
Schreibe sie in eine Liste!**

A graphic of a notepad with a spiral binding on the left. A white sticky note with a blue tab is attached to the top right, containing the text 'Meine Lieblingswörter'. Below the sticky note, there are several horizontal lines for writing. The first three lines are pre-filled with the text 'Wort eins', 'Wort zwei', and 'Wort drei' respectively. The fourth line starts with an ellipsis '...', and the remaining lines are blank.



Karteikarten

**Welche vier Wörter aus dieser Lektion findest du schwierig?
Schreibe sie auf Karteikarten!**





Singular und Plural

Wähle fünf Sätze aus dieser Lektion! Ändere das Verb von Singular zu Plural.

-
-
-
-
-
-
-
-
-
-
-
-
-
-
-

Beispiele: _____

Sie ist Lehrerin. _____

→ Maria und Johanna sind Lehrerinnen. _____

Er spricht Deutsch und Englisch. _____

→ Sie sprechen Deutsch und Englisch. _____

... _____



Lösungen der Hausaufgaben

1. Früher, Später
2. Vorgerstern, übermorgen
3. Vormittags, nachts



Über dieses Material

Mehr entdecken:
www.lingoda.com



Dieses Lehrmaterial wurde von

lingoda

erstellt.

lingoda Wer sind wir?



Warum Deutsch online lernen?



Was für Deutschkurse bieten wir an?



Wer sind unsere Deutschlehrer?



Wie kann man ein Deutsch-Zertifikat erhalten?



Wir haben auch ein Sprachen-Blog!