

Ich habe
Hunger!

WORTSCHATZ

NIVEAU
Anfänger

NUMMER
A1_1065V_DE

SPRACHE
Deutsch





Lernziele

- Kann Lebensmittel und Gegenstände in der Küche benennen.
- Kann sagen, welche Gegenstände es in meiner Küche gibt.





Der schönste Raum im ganzen Haus ist
die **Küche!**

die Küche



In der **Küche** gibt es Essen.

der Kühlschrank




Im **Kühlschrank** steht Milch.

der Herd



Wir kochen auf dem **Herd**.

der Teller



Du stellst den **Teller** auf den Tisch.

das Glas



Das Glas ist mit Marmelade gefüllt.



In der Küche



Kannst du mir bitte ein **Glas**
Wasser geben?

Der Kühlschrank ist fast leer.





In der Küche



Der Herd ist an.

Ihr seid in der **Küche**.



Die Lasagne ist auf dem **Teller**.

Haben wir genügend **Teller**?





Was passt zusammen?

1. Frühstück

2. Tee trinken

3. Kuchen backen

4. Das muss in den Kühlschrank!



A



B



C



D



Was passt zusammen?

1. Ein Glas ...

a. Herd.

2. Der Joghurt steht im ...

b. Kühlschrank.

3. Du hast einen ...

c. Wein, bitte!

4. Ich koche am ...

d. Teller mit Brötchen.



Was passt hier nicht dazu?

das Glas

der Kühlschrank

der Herd

der Ofen



Was ist im Kühlschrank?

**Was siehst du? Was kennst du?
Was hast du in deinem Kühlschrank?**





Und du?

Was isst du gern?



Ich esse gern Suppe mit Brot.



die Serviette



Sie braucht noch eine **Serviette**.

das Messer, die Gabel, der Löffel



Sie essen mit **Messer** und **Gabel**.

die Portion



Das ist eine große **Portion** Müsli!

das Stück



Kann ich ein **Stück** Kuchen haben?



Beim Kaffeetrinken



Eine **Tasse** Kaffee, bitte!

Ich hätte gerne ein **Stück** Torte.





Beim Kaffeetrinken



Du isst mit einer **Gabel**.

Er isst eine **Portion** Nudeln.



Die **Serviette** ist weiß.

Brauchst du einen **Löffel**?





Was passt nicht dazu?

die Gabel

der Löffel

das Messer

das Stück



Peters Geburtstag – Fülle die Lücken!

Heute hat Peter Geburtstag. Es gibt eine Torte. Ich esse _____.
Peter hat viele Gäste, aber nicht genügend Gabeln! Daher esse ich nicht mit einer Gabel, nicht mit einem Messer, sondern mit einem _____.
Es gibt schöne, weiße _____ für die Hände und den Mund. Zu trinken gibt es eine _____ heiße Schokolade!
Lecker!





In der Küche

Welche Gegenstände in der Küche
kennst du?

die Pfanne



Ich brate den Tofu in der **Pfanne**.

das Gewürz die Gewürze



Es gibt viele **Gewürze**.

das Öl, der Essig,
das Salz, der Pfeffer



Wir essen einen Salat mit **Öl**, **Essig**, **Salz** und **Pfeffer**.

die Soße



Die Soße schmeckt gut!



Beim Kochen



Brauchst du **Salz**?

Das ist **Öl**.





Beim Kochen



Der Tofu kommt in die **Pfanne!**

In der Suppe sind viele **Gewürze.**



Es fehlt **Essig!**

Pfeffer ist scharf.





Wie heißt das?

A



B



Schreibe eine Liste!

Welche Gewürze kennst du?

A sheet of white lined paper with a spiral binding on the left side. The paper has ten horizontal lines for writing.





Bilde Sätze!

Was kochst du damit?



1

Auf dem **Herd** koche ich ...

2

In der **Pfanne** koche (oder brate) ich ...

3

Mit **Gewürzen** koche ich ...



Sprecht in der Gruppe!



... eine Küche hat.

... gerne Essen in einer Pfanne zubereitet.

... Butter im Kühlschrank hat.

Und du? Wie sieht es in deiner Küche aus?
Befragt euch gegenseitig!



Ratespiel

**Einer schreibt Zutaten ins Chat-Fenster, die er oder sie für ein bestimmtes Gericht verwendet.
Die anderen müssen raten, um welches Gericht es sich handelt.
Wechselt euch ab!**





Über die Lernziele nachdenken

Gehe zur zweiten Seite dieser Lektion zurück!
Hast du die Lernziele erreicht?

ja

nein






Über diese Lektion nachdenken

Was hast du in dieser Lektion gelernt (Übungen, Wortschatz...)?
Was war schwierig?
Und was war einfach?




Wenn du Zeit hast, gehe noch einmal zurück zu den schwierigsten Seiten.



Lösungen

S. 11: 1 b, 2 a, 3 c, 4 d

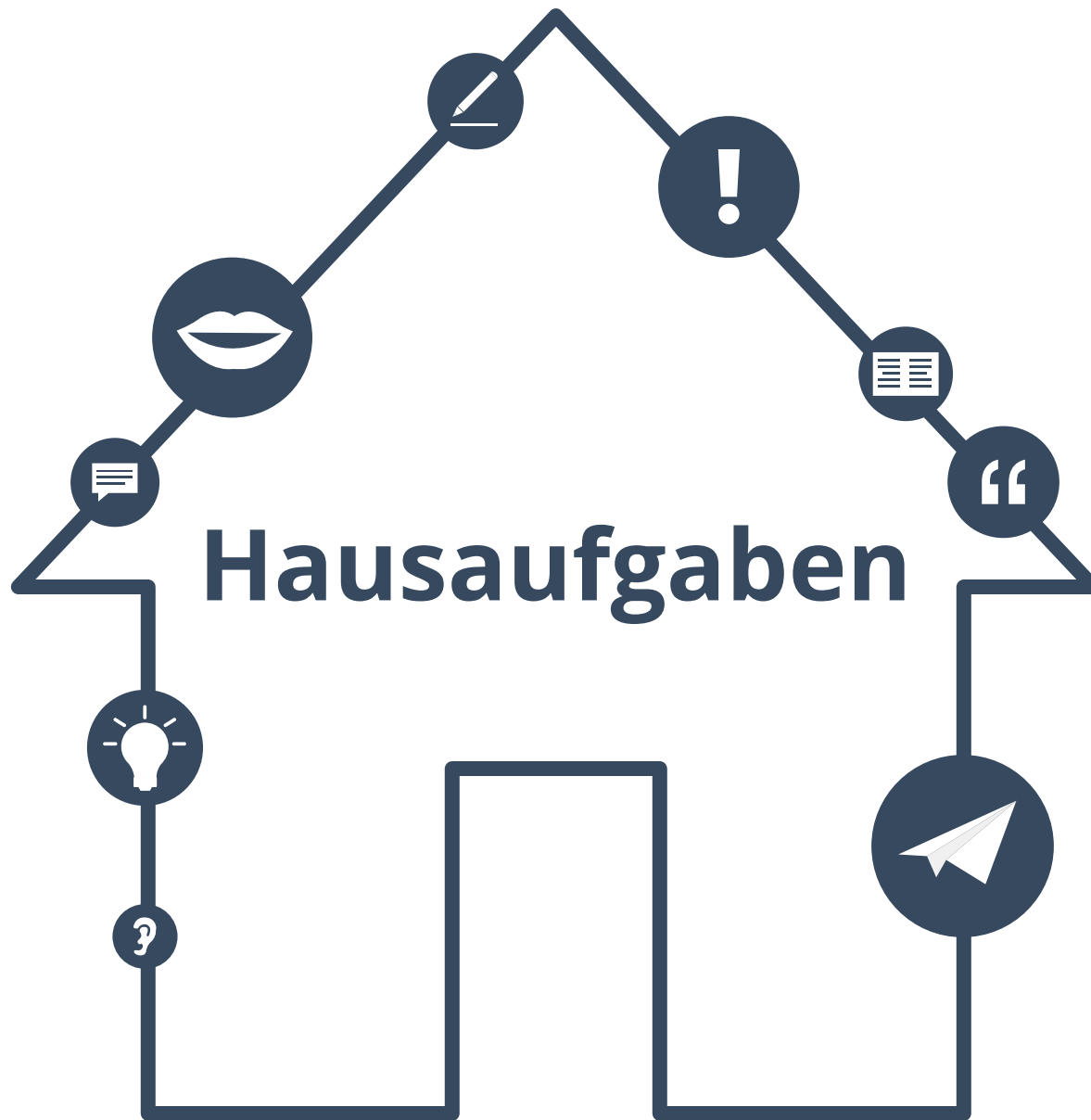
S. 12: 1 c, 2 b, 3 d, 4 a

S. 13: das Glas

S. 23: das Stück

S. 24: ein Stück, Löffel, Servietten, Tasse

S. 32: a Salz, b Öl





Verbinde die Sätze

1. Ich trinke aus einem...

a. Gabel

2. Er kocht am...

b. Pfanne.

3. Die Butter steht im...

c. Stück Kuchen?

4. Wir kochen mit einer ...

d. Glas.

5. Gibt es noch ein ...

e. Herd

6. Sie hat Messer und ...

f. Kühlschrank



Wortschatzlisten

**Schreibe zwei Listen mit Wörtern aus dieser Lektion.
Wie heißen deine Listen?**

Liste 1: _____

Liste 2: _____



Wortschatzlisten

Suche mehr Nomen, Verben, Adjektive oder Adverbien aus dieser Lektion!

Findest du drei Beispiele für jede Liste?

Nomen

Verben

Adjektive oder Adverbien



Meine Lieblingswörter

Welche sind deine fünf Lieblingswörter aus dieser Lektion?
Schreibe sie in deine Liste!



A graphic of a notepad with a spiral binding on the left. A white sticky note with a blue tab is attached to the top right, containing the text "Meine Lieblingswörter". Below the sticky note, the notepad has several horizontal lines. The first three lines are pre-filled with the text "Wort eins", "Wort zwei", and "Wort drei" respectively. The fourth line contains three dots "...". The remaining lines are blank.



Meine Lieblingswörter

Schreibe Sätze mit deinen Lieblingswörtern!

<input type="radio"/>	_____
<input type="radio"/>	_____
<input type="radio"/>	_____
<input type="radio"/>	• Wort eins: Satz eins
<input type="radio"/>	• Wort zwei: Satz zwei
<input type="radio"/>	• ...
<input type="radio"/>	_____
<input type="radio"/>	_____
<input type="radio"/>	_____

A graphic of a spiral notebook page is overlaid on the left side of the writing area. It has a white background with a dark blue spiral binding on the left. At the top, it says "Meine Lieblingswörter" on a small rectangular piece of paper. Below that, it has several lines of text: "Wort eins", "Wort zwei", "Wort drei", and "..." followed by a line.



Sätze in der 1. Person Singular

**Wähle fünf Sätze aus dieser Lektion.
Setze das Verb in die 1. Person Singular!**





Beispiele:





Hallo! Ich heiße...



→ Hallo! Ich heiße Julia.



Wir essen Bananen.



→ Ich esse Orangen.



...















Lösungen der Hausaufgaben

1. d, 2 e, 3 f, 4 b, 5 c, 6 a



Über dieses Material

Mehr entdecken:
www.lingoda.com



Dieses Lehrmaterial wurde von

lingoda

erstellt.

lingoda Wer sind wir?



Warum Deutsch online lernen?



Was für Deutschkurse bieten wir an?



Wer sind unsere Deutschlehrer?



Wie kann man ein Deutsch-Zertifikat erhalten?



Wir haben auch ein Sprachen-Blog!