


# Der Dativ

GRAMMATIK

NIVEAU  
Anfänger

NUMMER  
A1\_2013G\_DE

SPRACHE  
Deutsch

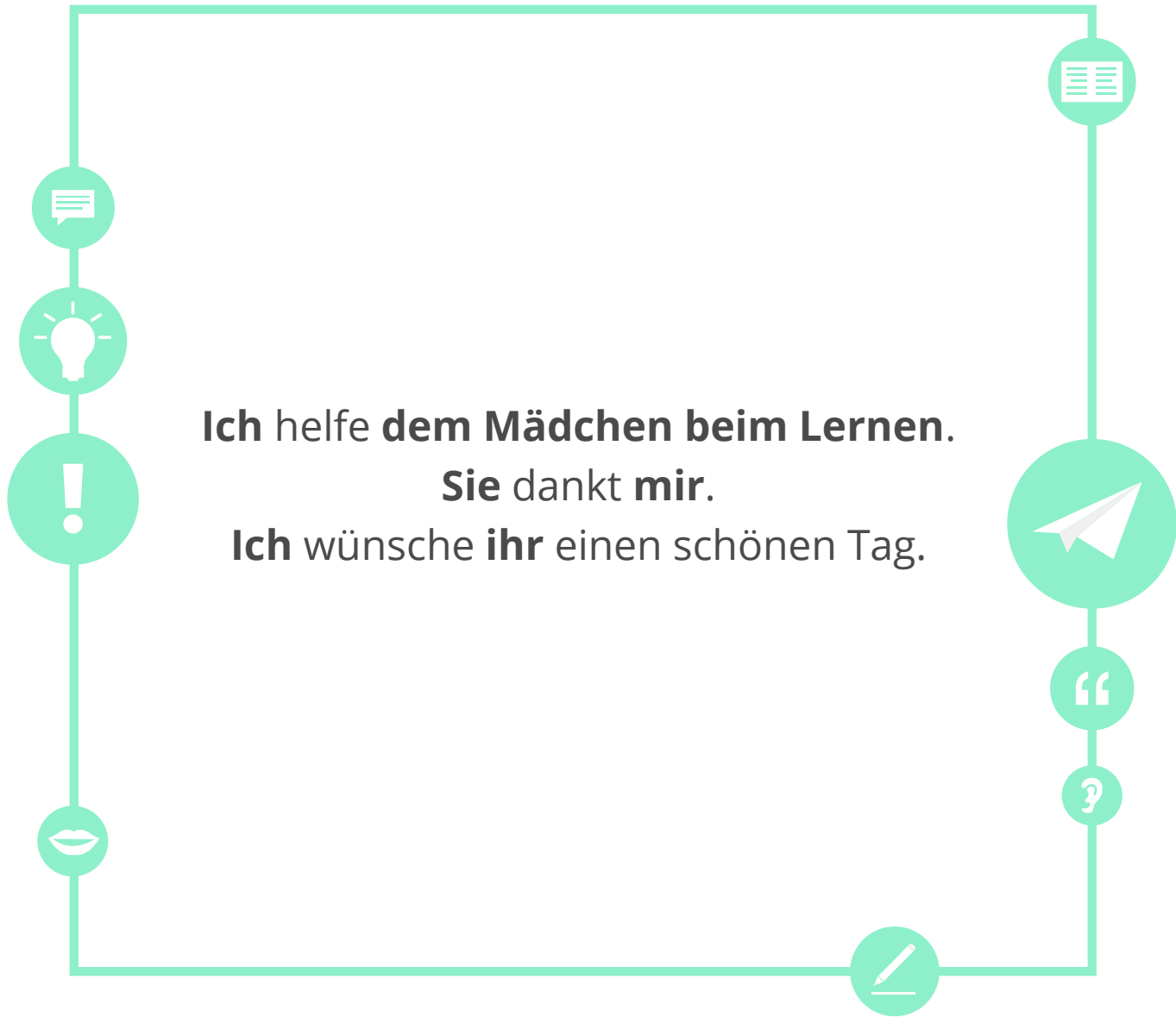




## Lernziele

- Kann die Formen des Dativs erkennen und bilden.
- Kann Präpositionen mit dem Dativ benennen und anwenden.








Was weißt du schon?

Was ist *Dativ*?



Wie fragt man  
nach dem Dativ im  
Satz?



## Dativ: Überblick

Im Anhang findest du einen Überblick über die vier Fälle.

- Der Dativ zeigt den Empfänger der Handlung, mit dem etwas geschieht.
- Es gibt **Verben** und **Präpositionen**, die den **Dativ** verlangen.

Wem?



Susanne hilft **ihrem Vater**. – **Wem** hilft sie? – **Ihrem Vater**.



## Artikel im Dativ

- Das sind die **bestimmten Artikel** im Dativ:
- Wichtig ist: Im Plural wird dem **Nomen** ein **-n** beigefügt.

Die Signal-Endungen werden auch bei unbestimmten Artikeln, Possessivartikeln und Adjektiven benutzt!

Genus	Nominativ	Dativ	Signal-Endung
Maskulinum	der Lehrer	dem Lehrer	-m
Feminium	die Übung	der Übung	-r
Neutrum	das Studium	dem Studium	-m
Plural (alle Genera)	die Freunde	den Freunden (Nomen + n)	-n



## Welcher Artikel passt?

DEM (M./N.)    DER (FEM.)    DEN (PL.)

1. Ich gebe \_\_\_\_\_ Mann einen Kaffee.

2. Du hilfst \_\_\_\_\_ Frau.

3. Wir schenken \_\_\_\_\_ Kindern  
Fahrräder.

4. Ich zeige \_\_\_\_\_ Freunden mein  
neues Auto.

5. Das Haus gehört \_\_\_\_\_ Mutter.



## Verben mit Dativ

- Es gibt unterschiedliche Verben, die den Dativ verlangen:
  - Verben mit nur **einem Objekt im Dativ**
  - Verben mit **zwei Objekten**: einem im **Dativ** und einem im **Akkusativ**

Heute lernst du  
Verben, die nur ein  
**Dativ-Objekt**  
verlangen.

Das Geschenk gefällt **mir**.



Ich **gebe** dir das Geschenk.





## Dativ: Stellung im Satz bei zwei Objekten

- Das Dativ-Objekt steht **vor** dem Akkusativ-Objekt, wenn beide Objekte Nomen sind.

Nominativ (Subjekt)	Verb	Dativ	Akkusativ
Ich	gebe	meinem Freund	das Buch.



- Aber: Das Dativ-Objekt steht **nach** dem Akkusativ-Pronomen.

Nominativ (Subjekt)	Verb	Akkusativ	Dativ
Ich	gebe	es	meinem Freund.



## Verben mit Dativ-Objekt

Im Anhang findest du  
Liste mit Verben, die  
Dativ und Akkusativ  
verlangen.

helfen

danken



passen

glauben

gehören

gratulieren



## Nützliche Phrasen



Ich **glaube** ihm nicht!

Ich **danke** der Polizei.





## Beispielsätze



Das Haus **gehört** uns!

Die Krankenschwester **hilft** meinem  
Vater.



Die Jacke **passt** dem jungen Mann.

Anna **gratuliert** ihrer Mutter.





# Ich helfe...

einem

---

---

---

---

---

---

---

---

---

---

---

---

---

---

---

einer

---

---

---

---

---

---

---

---

---

---

---

---

---

---

---

Frau



Baby



Familie



Mann



Mädchen



Arzt





# Ich danke...

dem

der

Feuerwehr-  
mann



Lehrerin



Familie



Kranken-  
schwester



Kind



Koch





## Personalpronomen im Dativ

Das sind die Personalpronomen im Dativ:

Nominativ	Dativ
ich	mir
du	dir
er, sie, es	ihm, ihr, ihm
wir	uns
ihr	euch
sie, Sie	ihnen, Ihnen



## Finde die richtigen Personalpronomen im Dativ

Ihnen

Ihnen

mir

mir



dir

dir

Mir

Guten Tag Frau Schmidt! Wie geht es \_\_\_\_\_?

Danke, \_\_\_\_\_ geht es auch gut.

Ja! Sie gefällt \_\_\_\_\_ sehr gut.

Danke Frau Schmidt! Ich wünsche \_\_\_\_\_ einen schönen Tag.

Hallo Natalie! \_\_\_\_\_ geht es gut, danke! Und dir?

Gefällt \_\_\_\_\_ deine neue Arbeit?

Das freut mich! Ich gratuliere \_\_\_\_\_!





## Ersetze durch ein Personalpronomen

1. Wir geben dem Mann das Auto.

→ Wir geben **ihm** das Auto.

2. Der Mann hilft dem Kind.

→ \_\_\_\_\_  
\_\_\_\_\_

3. Der Mann schenkt der Frau einen Ring.

→ \_\_\_\_\_  
\_\_\_\_\_

4. Die Frau gibt den Kindern das Essen.

→ \_\_\_\_\_  
\_\_\_\_\_

5. Anna zeigt dem Mann den Weg.

→ \_\_\_\_\_  
\_\_\_\_\_



## Präpositionen mit Dativ

Folgende **Präpositionen** benutzen wir immer mit dem Dativ.

■ Präpositionen  
mit dem Dativ

- **mit** – mit dem Vater
- **nach** – nach dem Unterricht
- **aus** – aus diesem Grund
- **zu** – zur Freundin
- **von** – von ihrem Vater
- **bei** – bei der Mutter



## Welche Präposition passt?

nach

mit

bei



mit

mit

bei

Hallo Aya. \_\_\_\_\_ wem textest du?

Oh, ist sie \_\_\_\_\_ Marokko geflogen?

Ist sie alleine geflogen?

Das ist schön!

Ich texte \_\_\_\_\_ meiner Mutter. Sie ist \_\_\_\_\_ ihrer Familie.

Ja, sie wohnt \_\_\_\_\_ meiner Großmutter..

Nein, meine Schwester ist \_\_\_\_\_ ihr dort.



## Welche Präposition passt?

**Ergänze die Sätze mit den passenden Präpositionen und Objekten (oder Pronomen) im Dativ.**

1. Sie spricht \_\_\_\_ (die Mutter).

aus

2. Ich bin oft \_\_\_\_ (die Freundin).

zu

3. Er kommt am Morgen \_\_\_\_ (das Haus).

bei

4. Ich gehe \_\_\_\_ (die Arbeit) einkaufen.

nach

5. Du hilfst mir. Das ist nett \_\_\_\_ (du)!

von

6. Gehst du am Samstag \_\_\_\_ (die Party)?

mit



## Formuliere Sätze

A

Hannes  
helfen  
mit  
der Freund  
die Aufgabe

B

sie  
sein  
bei  
ich  
im Haus

C

das Hemd  
passen  
zu  
die Hose

D

der Hund  
gehören  
der nette Mann  
.



## Verben mit Dativ



- Deine Lehrperson gibt dir ein Verb mit Dativ-Objekt.
- Überlege dir **einen lustigen Satz** damit.
- Wechselt euch ab.

Lehrperson: gratulieren  
Schüler: Ich gratuliere **dir** zu deinem Wissen!

glauben

helfen

gehören

danken




## Über die Lernziele nachdenken

Gehe zur zweiten Seite dieser Lektion zurück!  
Hast du die Lernziele erreicht?

ja



nein



## Über diese Lektion nachdenken

Was hast du in dieser Lektion gelernt (Übungen, Wortschatz...)?  
Was war schwierig?  
Und was war einfach?


Wenn du Zeit hast, gehe noch einmal zurück zu den schwierigsten Seiten.





## Anhang: die vier Fälle im Überblick

- Im Deutschen gibt es vier Fälle: **Nominativ, Genitiv, Dativ und Akkusativ**
- Der Kasus zeigt die Funktion des Nomens im Satz:
  - **Nominativ: Subjekt** der Handlung – Frage: **Wer?**
  - **Genitiv: Besitz, Teilhabe** oder **Herkunft** – Frage: **Wessen?**
  - **Dativ: Empfänger** der Handlung (*indirektes Objekt*) – Frage: **Wem?**
  - **Akkusativ: Objekt** der Handlung (*direktes Objekt*) – Frage: **Wen? / Was?**

**Achtung:**  
Auch Menschen  
können  
grammatische  
Objekte sein!

- Wer?
- Wessen?
- Wem?
- Wen? / Was?

- **Der Mann** sieht den Hund des Polizisten.
- Der Mann sieht den Hund **des Polizisten**.
- Der Polizist hilft **dem Kind**.
- Der Mann sieht **den Hund** des Polizisten.



## Anhang: Verben mit Dativ und Akkusativ

**geben**

**schenken**

**schreiben**

**wünschen**

**sagen**



**zeigen**

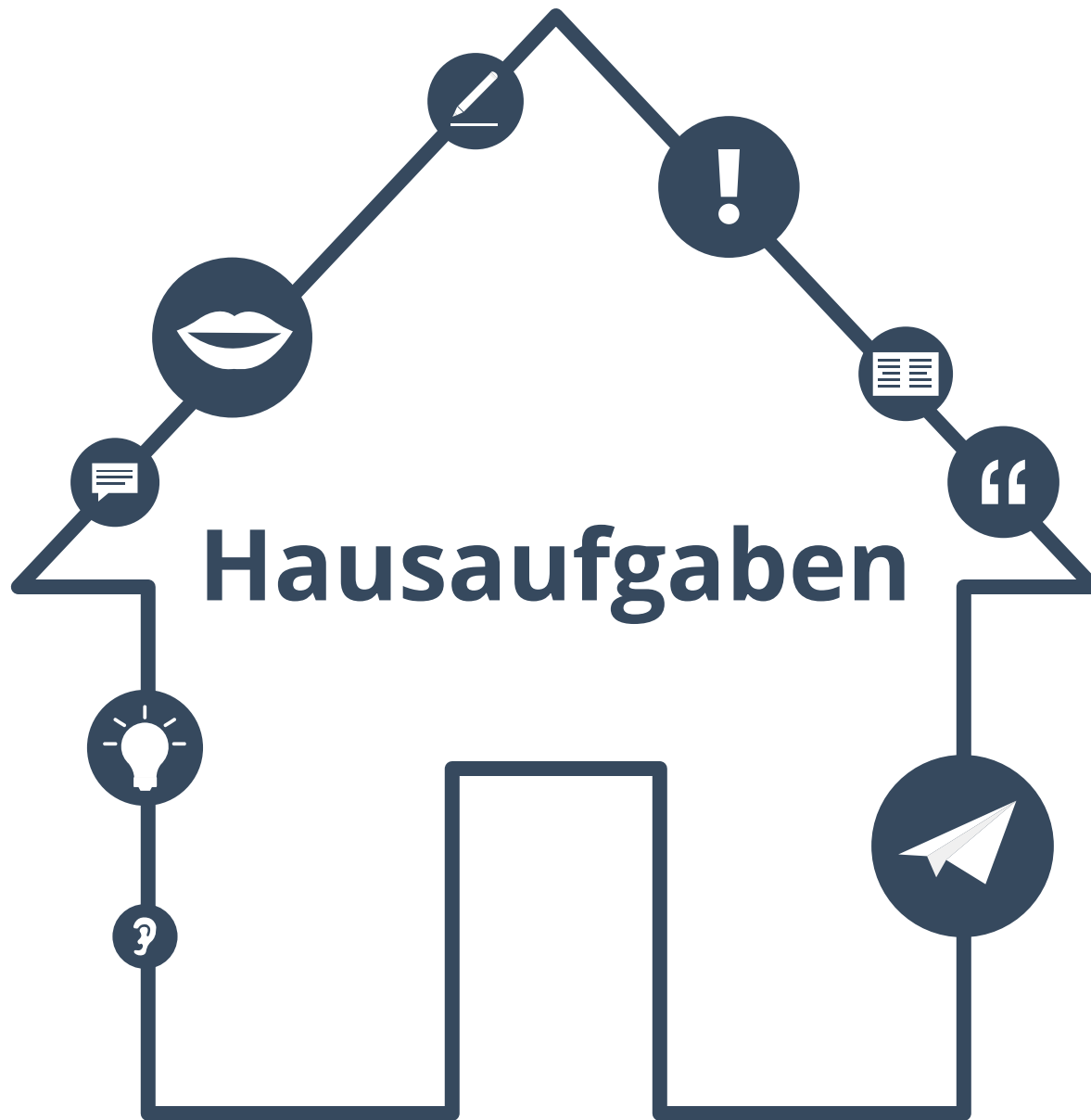
**bringen**

**schicken**



## Lösungen

- S. 7: 1.** dem; **2.** der; **3.** den; **4.** den; **5.** der
- S. 13: einem:** Baby, Mann, Mädchen, Arzt; **einer:** Frau, Familie
- S. 14: dem:** Feuerwehrmann, Kind, Koch; **der:** Lehrerin, Familie, Krankenschwester
- S. 16:** Guten Tag Frau Schmidt! Wie geht es **ihnen?** – Hallo Natalie! **Mir** geht es gut, danke! Was machst du heute? – Ich gehe zu meiner Großmutter. Ich helfe **ih**r im Garten. – Gefällt **ih**r deine Arbeit? – Ja! Sie dankt **mir** zwei Mal für meine Hilfe! – Sehr gut! Ich gratuliere **dir**! – Danke Frau Schmidt! Ich wünsche **ihnen** einen schönen Tag!
- S. 17: 2.** ihm; **3.** ihr; **4.** ihnen; **5.** ihm
- S. 19:** Hallo Aya. **Mit** wem textest du? – Ich texte **mit** meiner Mutter. Sie ist **bei** ihrer Familie. – Oh, ist sie **nach** Marokko geflogen? – Ja, sie wohnt **bei** meiner Großmutter. – Ist sie alleine geflogen? – Nein, meine Schwester ist **mit** ihr dort. – Das ist schön!
- S. 20:** 1. Sie spricht **mit der Mutter**, 2. Ich bin oft **bei der Freundin**, 3. Er kommt am Morgen **aus dem Haus**, 4. Ich gehe **nach der Arbeit** einkaufen, 5. Du hilfst mir. Das ist nett von dir!, 6. Gehst du am Samstag zu der (zur) Party?
- S. 21:** A. Hannes **hilft** dem Freund **mit** der Aufgabe, B. Sie ist alleine **bei** mir im Haus, C. Das Hemd passt **zu** der Hose, D. Der Hund **gehört** dem netten Mann.





## Ergänze die Tabelle

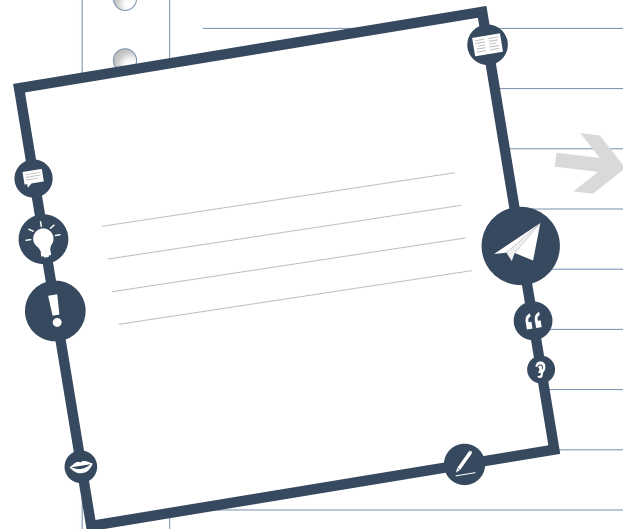
Nominativ	Dativ
ich	_____
du	_____
er, sie, es	_____
wir	_____
ihr	_____
sie, Sie	_____





## Text am Anfang

**Gehe zurück zum Text auf Seite 3 und finde Beispiele vom Thema dieser Lektion in ihm.**





## Verben

**Suche die Verben in dieser Lektion und erstelle eine Liste.  
Kennst du alle Verben?  
Was bedeuten die Verben?**

Verben

---

---

---

---

---

---

---

---



## Einfach oder schwierig?

Die Grammatik in dieser Lektion ist...  
einfach oder schwierig?  
Was findest du einfach und was findest du schwierig?

A vertical sheet of white paper with a spiral binding on the left side and horizontal lines for writing.





# Lösungen der Hausaufgaben

mir  
dir  
ihm, ihr, ihm  
uns  
euch  
ihnen, ihnen



# Über dieses Material

Mehr entdecken:  
[www.lingoda.com](http://www.lingoda.com)



Dieses Lehrmaterial wurde von

**lingoda**

erstellt.

## **lingoda** Wer sind wir?



Warum Deutsch online lernen?



Was für Deutschkurse bieten wir an?



Wer sind unsere Deutschlehrer?



Wie kann man ein Deutsch-Zertifikat erhalten?



Wir haben auch ein Sprachen-Blog!