

Kommunikation und Technologie

WORTSCHATZ

NIVEAU
Anfänger

NUMMER
A1_2015V_DE

SPRACHE
Deutsch

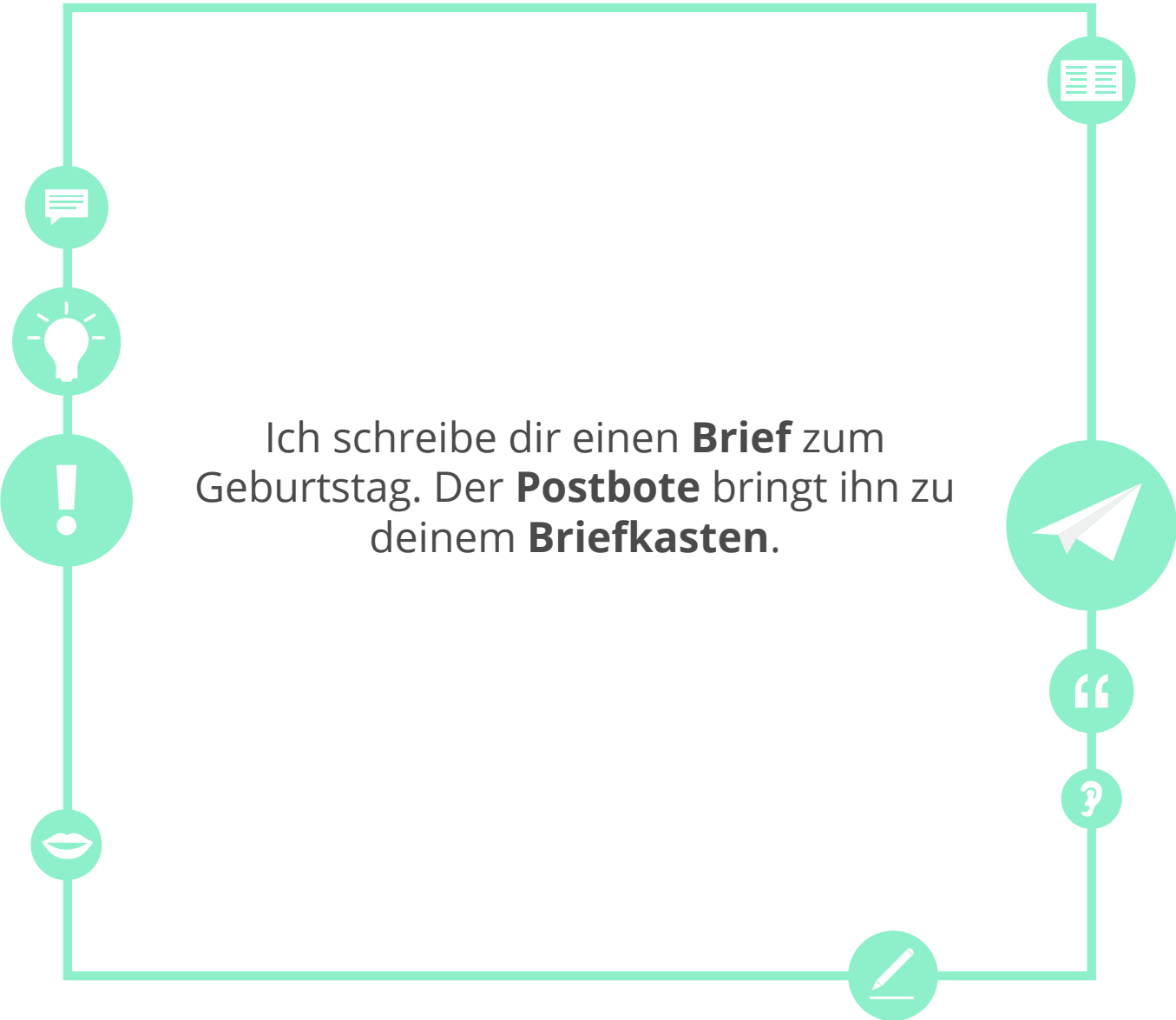




Lernziele

- Kann Kommunikationsmöglichkeiten benennen.
- Kann einfache Informationen über Kommunikationsmöglichkeiten geben.





Ich schreibe dir einen **Brief** zum
Geburtstag. Der **Postbote** bringt ihn zu
deinem **Briefkasten**.



Diese Wörter kennst du schon

sprechen

das Handy

schreiben

der Computer

hören

lesen

der Laptop

das Telefon

antworten

die Kommunikation

das Gerät



Ich habe viele **Geräte**: ein Handy, einen Laptop und ein Tablet.

die Verbindung



Hast du eine Internet**verbindung**?

verbinden



Das Internet **verbindet** uns mit der Welt.

der Bildschirm



Mein **Bildschirm** verbindet mich mit vier Kameras.

der Drucker



Mit dem **Drucker** kann ich das Dokument auf Papier drucken.

die Tastatur



Mit der **Tastatur** kann ich sehr schnell schreiben.



Kommunikation



Man **kommuniziert** mit Computern, Telefonen, Briefen oder persönlich.

Ich kann mein **Handy** immer mitnehmen.





Kommunikation



Das ist ein altes **Telefon**.

Heute haben viele Menschen ein **Handy**.



Im Büro ist ein **Computer**.

Ein **Laptop** ist mobil. Er hat auch in Hotels und Cafés **Verbindung**.





Welches Bild passt?

1. Ich arbeite am Computer.

2. Mein Handy klingelt.

3. Das Telefon steht im Büro.

4. Mein Laptop ist neu.



A



B



C



D



Mobile und nicht mobile Geräte

Welche Geräte kennst du?
das Handy, der Computer, der Laptop...
Welche noch?

mobil

nicht mobil



Diese Wörter kennst du schon. Bilde Sätze!

der Kontakt

das Papier

die Webseite

die E-Mail-Adresse

die Post

das

der Bleistift

Internet

das Dokument

online

die Postkarte

schicken

verschicken




Empfänger
genannt:
schicken

Ich **schicke** dir eine SMS.
Ich **verschicke** eine SMS.

Empfänger nicht
genannt:
verschicken

die Anschrift



Meine **Anschrift** ist: Berliner Straße 19, 14567 Berlin, Deutschland.

der Brief



Oscar schreibt einen **Brief** an seine Mutter.

der Briefumschlag



Oscar schreibt die Adresse auf den **Briefumschlag**.

die Briefmarke



Oscar klebt **die Briefmarke** auf den Briefumschlag.

der Briefkasten



Im **Briefkasten** sind viele Briefe.

das Paket



Ich schicke meinem Bruder ein **Paket** zum Geburtstag.

die Sendung



Ich habe online einen Laptop gekauft. Meine **Sendung** ist da!

der Postbote



Der Postbote bringt mir ein Paket.



Briefe



Die Tüte ist aus **Papier**.

Martina bekommt viele **Briefe**.





Briefe



Timo schreibt einen **Brief** auf ein Blatt **Papier**.

Er steckt den Brief in den **Briefumschlag**.



Er braucht eine **Briefmarke** für den **Briefumschlag**.

Sie steckt den Brief in den **Briefkasten**.





Kommunikation



Ich habe eine **E-Mail-Adresse** für die Arbeit und eine private.

Ich **verschicke** eine E-Mail.





Kommunikation



Ich schreibe dir eine **Postkarte** aus dem Urlaub.

Meine Mutter schickt mir ein **Paket**.



Der **Postbote** bringt mir die **Sendung**.

In meiner Freizeit surfe ich gern im **Internet**.





Post bekommen und schicken



Wie häufig bekommst du Post?
Welche Art von Post bekommst
du und von wem?

Verschickst du auch manchmal
Post? An wen und warum?



Der Liebesbrief

Thomas möchte seine Freundin überraschen. Er nimmt ein Blatt _____ . Er schreibt einen _____ an seine Freundin Lisa. Danach braucht er einen Briefumschlag. Er schreibt die Adresse auf den _____. Dann klebt er eine _____ auf den Briefumschlag. Danach bringt er den Brief zum _____. Es ist ein Liebesbrief an Lisa.





Was ist das?

A



C

B



Einen Brief verschicken

**Du schreibst einen Brief an deinen Freund.
Was machst du zuerst? Was machst du danach?
Erzähle!**



der
Briefumschlag

der Briefkasten

der Brief

schreiben

das Papier

die Briefmarke



Wie heißt das?

A



B



C



D





Lies den Brief aus München

Lieber Alex,
wie geht es dir in Berlin? Ich schreibe dir diesen Brief aus München. Ich mache Urlaub hier in München. Ich habe deine Telefonnummer nicht und auch keine E-Mail-Adresse von dir. Ich kann dich nicht anrufen oder dir eine Mail schreiben. Also schreibe ich dir einen Brief. Der Postbote bringt den Brief hoffentlich schnell. Wie geht es Frodo, deinem Hund? Ich möchte Frodo und dich in Berlin besuchen. Wann kann ich euch besuchen? Hier in München ist gerade Oktoberfest, es sind viele Menschen hier. München ist schön, aber Berlin finde ich besser. Ich möchte bald nach Berlin zurückkommen.
Viele Grüße und bis bald,
Dein alter Freund Martin.





Alex' Antwort an Martin

Schreibe die Antwort an Martin. Denke dir weitere Sätze aus.

_____ Martin,
mir und _____ geht es sehr
_____, danke. _____ dir?
Du kannst mich im Mai _____
_____. Ist München _____?

Viele Grüße
Alex





Wortschatz Zusammenfassung

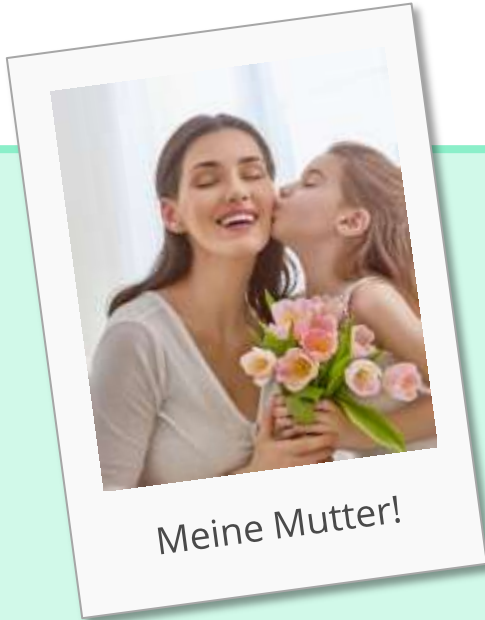
**Welche Wörter hast du in dieser Lektion gelernt?
Erinnerst du dich?
Ordne die Wörter diesen zwei Kategorien zu:**

Internet und Technologie

Post



Geburtstag!



Deine Mutter hat Geburtstag.

Erzähle!

Was schickst du ihr? Wie machst du das?

Ich schreibe ihr **einen Brief**
mit einem schönen Umschlag.

Ich schicke eine
schöne **E-Mail**.

Ich rufe sie an!



Über die Lernziele nachdenken

Gehe zur zweiten Seite dieser Lektion zurück!
Hast du die Lernziele erreicht?

ja

nein








Über diese Lektion nachdenken

Was hast du in dieser Lektion gelernt (Übungen, Wortschatz...)?
Was war schwierig?
Und was war einfach?



Wenn du Zeit hast, gehe noch einmal zurück zu den schwierigsten Seiten.



Lösungen

S. 11: 1. B; 2. A; 3. C; 4. D

S. 12: das Handy

S. 13: der Laptop

S. 14: **mobil**: der Laptop, das Handy; **nicht mobil**: der Computer, das Telefon

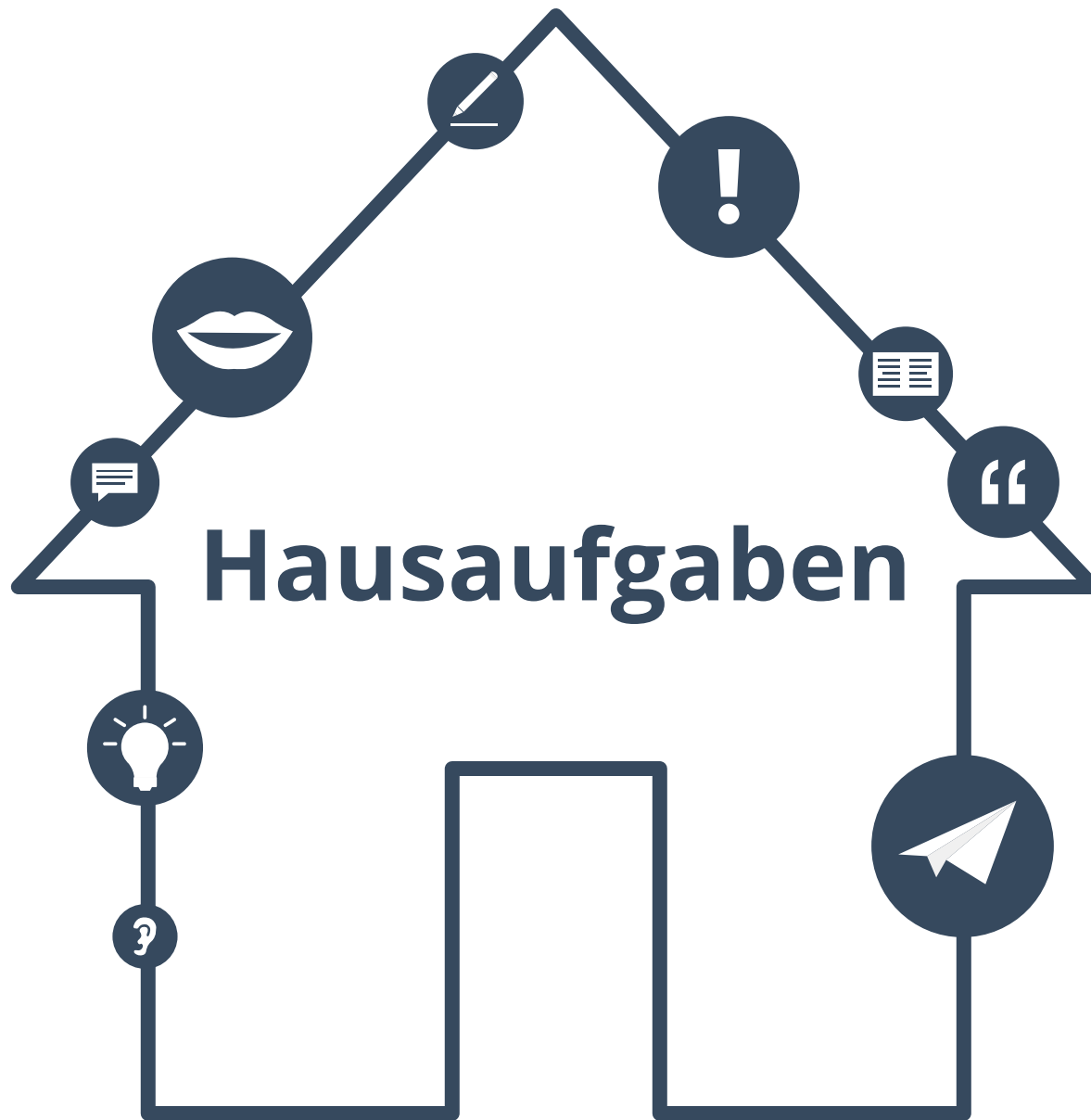
S. 22: Papier; Brief; Briefumschlag; Briefmarke; Briefkasten

S. 31: **A**: die Briefmarke; **B**: das Papier; **C**: der Laptop

S. 34: Hallo, Frodo, gut, Und/ Wie geht es, besuchen, kommen, schön/ warm/ ...

S. 35: **A**: das Paket; **B**: der Briefumschlag; **C**: der Postbote; **D**: der Briefkasten

S. 37: **Post**: der Brief, das Papier, die Briefmarke, die Postkarte, das Paket, der Postbote, der Briefumschlag, der Briefkasten; **Internet**: die E-Mail-Adresse, der Computer, der Laptop, das Internet, das Handy





Kreuzwörterrätsel

Finde die Wörter

1. Brief
2. Briefmarke
3. Briefumschlag
4. Postbote
5. Postkarte
6. Kommunikation
7. Internet
8. Telefon
9. Handy
10. Laptop
11. Papier
12. Paket

A	B	B	Q	W	E	R	L	T	Z	T	U	I
O	B	R	I	E	F	M	A	R	K	E	P	Ü
A	R	I	N	T	E	R	P	S	O	L	D	F
J	I	E	T	G	H	J	T	K	M	E	L	Ö
Ä	E	F	E	Y	X	C	O	V	M	F	B	N
M	F	Q	R	W	E	R	P	T	U	O	Z	U
I	U	O	N	P	Ü	A	S	D	N	N	F	G
H	M	J	E	K	K	P	A	P	I	E	R	L
Ö	S	Ä	T	Y	X	A	C	O	K	V	B	N
M	C	Q	W	E	R	K	T	S	A	Z	U	I
O	H	A	N	D	Y	E	P	T	T	Ü	Ä	Ö
H	L	G	F	D	S	T	S	K	I	J	K	L
A	A	S	Y	X	C	V	B	A	O	N	M	M
D	G	Z	H	R	H	D	D	R	N	V	B	N
O	Z	U	C	O	M	P	U	T	E	R	U	H
G	P	O	S	T	B	O	T	E	S	K	L	L



Einen Brief verschicken

**Du möchtest deiner Freundin einen Brief schicken.
Was machst du zuerst? Was machst du danach?
Schreibe einen kurzen Text.**

Brief

Briefkasten

Postbote

Briefmarke

Papier

Briefumschlag

A sheet of white writing paper with horizontal lines and a vertical margin line on the left side. The left edge has a series of circular punch holes, suggesting it's part of a binder or folder.



Wortschatzlisten

**Schreibe zwei Listen mit Wörtern aus dieser Lektion.
Wie heißen deine Listen?**

Liste 1: _____

Liste 2: _____



Wortschatzlisten

Suche mehr Nomen, Verben, Adjektive oder Adverbien aus dieser Lektion!

Findest du drei Beispiele für jede Liste?

Nomen

Verben

Adjektive oder Adverbien



Meine Lieblingswörter

**Welche sind deine fünf Lieblingswörter aus dieser Lektion?
Schreibe sie in deine Liste!**

A graphic of a notepad with a spiral binding on the left. A white sticky note with a blue tab is attached to the top right, containing the text "Meine Lieblingswörter". Below the sticky note, there are several horizontal lines for writing. The first three lines are pre-filled with the text "Wort eins", "Wort zwei", and "Wort drei" respectively. The fourth line starts with three dots "...". There are four more empty lines below.



Sätze in der 1. Person Singular

**Wähle fünf Sätze aus dieser Lektion.
Setze das Verb in die 1. Person Singular!**





Beispiele:





Hallo! Ich heiße...



→ Hallo! Ich heiße Julia.



Wir essen Bananen.



→ Ich esse Orangen.



...















Über dieses Material

Mehr entdecken:
www.lingoda.com



Dieses Lehrmaterial wurde von

lingoda

erstellt.

lingoda Wer sind wir?



Warum Deutsch online lernen?



Was für Deutschkurse bieten wir an?



Wer sind unsere Deutschlehrer?



Wie kann man ein Deutsch-Zertifikat erhalten?



Wir haben auch ein Sprachen-Blog!