

# Mein Zuhause

WORTSCHATZ

NIVEAU  
Anfänger

NUMMER  
A1\_2021V\_DE

SPRACHE  
Deutsch

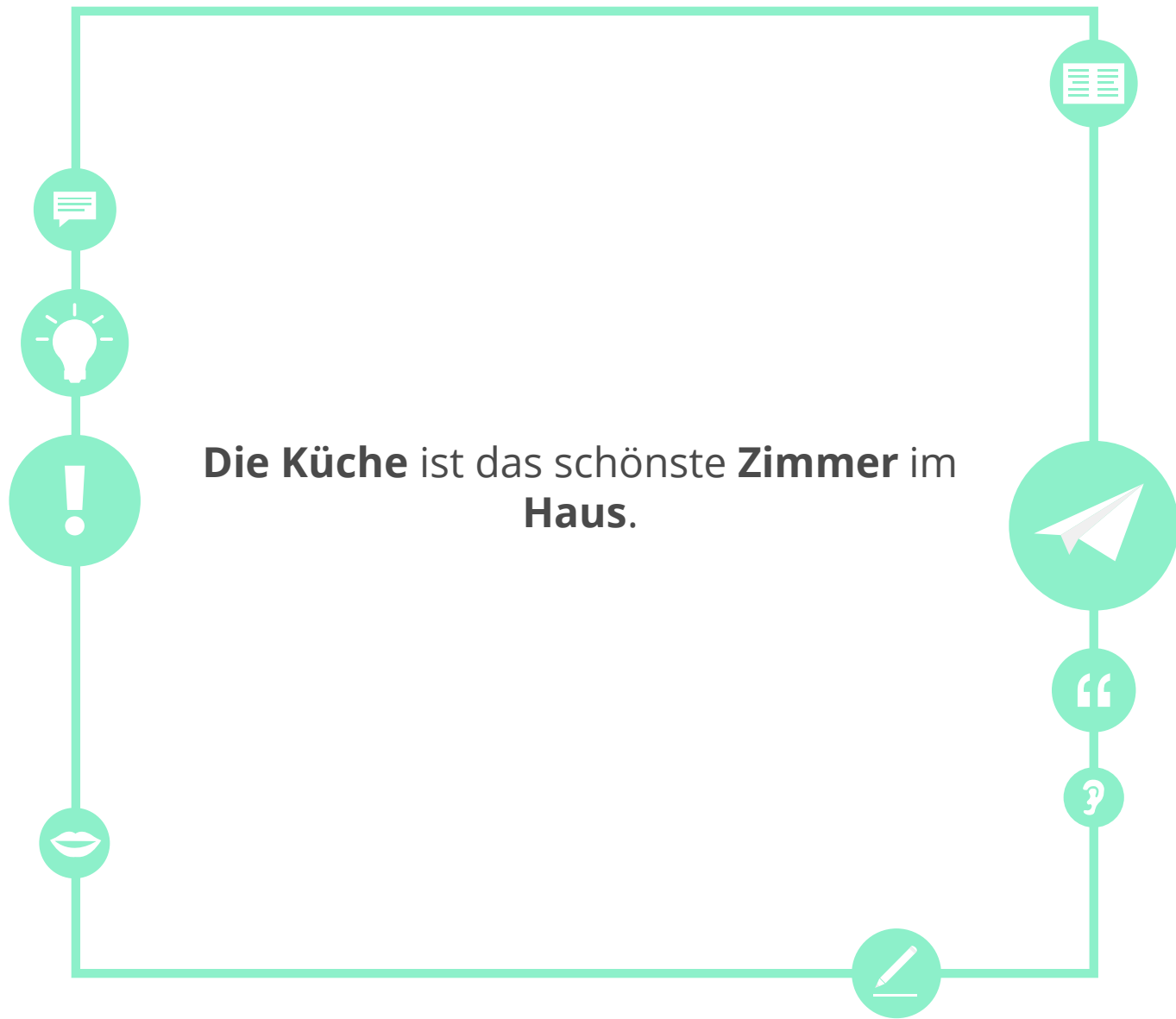




## Lernziele

- Kann die Zimmer in einer Wohnung oder einem Haus benennen.
- Kann in einfachen Worten über die eigene Wohnsituation erzählen.






## das Schlafzimmer




Das Bett steht im **Schlafzimmer**.

## das Badezimmer



Ich putze meine Zähne im **Badezimmer**.

## das Wohnzimmer



Im **Wohnzimmer** steht ein Sofa.

## das Arbeitszimmer



Sie arbeitet im **Arbeitszimmer**.

der Flur



Der Flur ist sehr lang.





Wo bist du?



Wir sehen im **Wohnzimmer** fern.

Ich dusche im **Badezimmer**.





Wo bist du?




Sie sitzt im **Arbeitszimmer**.

**Das Arbeitszimmer** ist sehr modern.



Im **Schlafzimmer** ist Chaos.

Er geht durch den **Flur**.





## Verbinde!

1. Das Schlafzimmer

2. Das Badezimmer

3. Das Wohnzimmer

4. Das Arbeitszimmer



A



B



C



D



## Was passt zusammen?

1. Sie putzen sich die Zähne im...

2. Sie sitzt auf dem Sofa im...

3. Er arbeitet zu Hause im...

a. Wohnzimmer

b. Badezimmer

c. Arbeitszimmer



## Dein Lieblingszimmer

**Welches Zimmer ist  
dein  
Lieblingszimmer?  
Warum?**

Wohnzimmer

Badezimmer

Arbeitszimmer

Küche

Schlafzimmer

das Dach



Das Dach ist rot.

das Fenster



Mein **Fenster** ist riesig.

die Tür



Du öffnest **die Tür**.



die Wand



Die Uhr hängt an der **Wand**.

**der Boden**



**Der Boden** ist Parkett.

die Etage



Ich wohne in der ersten **Etage**.

## das Erdgeschoss



Die Rezeption des Hotels liegt im **Erdgeschoss**.

## das Untergeschoss



Im **Untergeschoss** meines Hauses ist nichts.



## Hauselemente



Sie sitzen auf dem **Boden.**

Die Kleidung liegt auf dem **Boden.**





## Hauselemente



Das Apartment-Gebäude hat viele **Fenster**.

Das Haus hat ein schönes **Dach**.



**Die Wand** ist bemalt.

Das ist eine Kühlschranks**tür**.





## Welcher Artikel ist richtig?

|            | DER                      | DIE                      | DAS                      |
|------------|--------------------------|--------------------------|--------------------------|
| 1. Tür     | <input type="checkbox"/> | <input type="checkbox"/> | <input type="checkbox"/> |
| 2. Fenster | <input type="checkbox"/> | <input type="checkbox"/> | <input type="checkbox"/> |
| 3. Boden   | <input type="checkbox"/> | <input type="checkbox"/> | <input type="checkbox"/> |
| 4. Wand    | <input type="checkbox"/> | <input type="checkbox"/> | <input type="checkbox"/> |
| 5. Dach    | <input type="checkbox"/> | <input type="checkbox"/> | <input type="checkbox"/> |





## In Majas Wohnung



Maja: Ist die \_\_\_\_\_ offen?

Maja: Machst du bitte das \_\_\_\_\_ zu?

Maja: Ich hatte keine Zeit aufzuräumen, tut mir leid. Mein \_\_\_\_\_ ist chaotisch.

Maja: Es ist gleich hier.

Tim: Nein, sie ist zu. Aber das \_\_\_\_\_ ist offen.

Tim: Sehr gern. Warum liegt die Kleidung auf dem \_\_\_\_\_ ?

Tim: Das macht nichts. Mein \_\_\_\_\_ ist auch nicht aufgeräumt. Wo ist dein \_\_\_\_\_ ? Ich muss auf die \_\_\_\_\_.



## Welche Wörter kennst du?

Schreibe Wörter zum Thema Wohnen auf.

der

die

das

A sheet of white lined paper with a spiral binding on the left side. The paper has ten horizontal lines for writing.

## der Nachbar




Meine **Nachbarin** ist sehr nett, sie geht für mich einkaufen.

der Garten



**Der Garten** ist sehr groß.

## die Terrasse



Das Haus hat eine **Terrasse**.

## der Balkon



Manchmal frühstückt ihr auf dem **Balkon**.

der Schlüssel



Hast du den **Schlüssel**?



## Zuhause



Ich öffne die Tür mit einem  
**Schlüssel.**

Die Sonne scheint auf den  
**Balkon.**







## Zuhause



Das ist unsere **Terrasse!**

Wir sind gern im **Garten.**



Neben uns wohnt unsere **Nachbarin.**

Ich hätte gerne einen **Pool.**





## Welches Bild passt?

1. Schlüssel

2. Garten

3. Terrasse

4. Nachbar



A



B



C



D

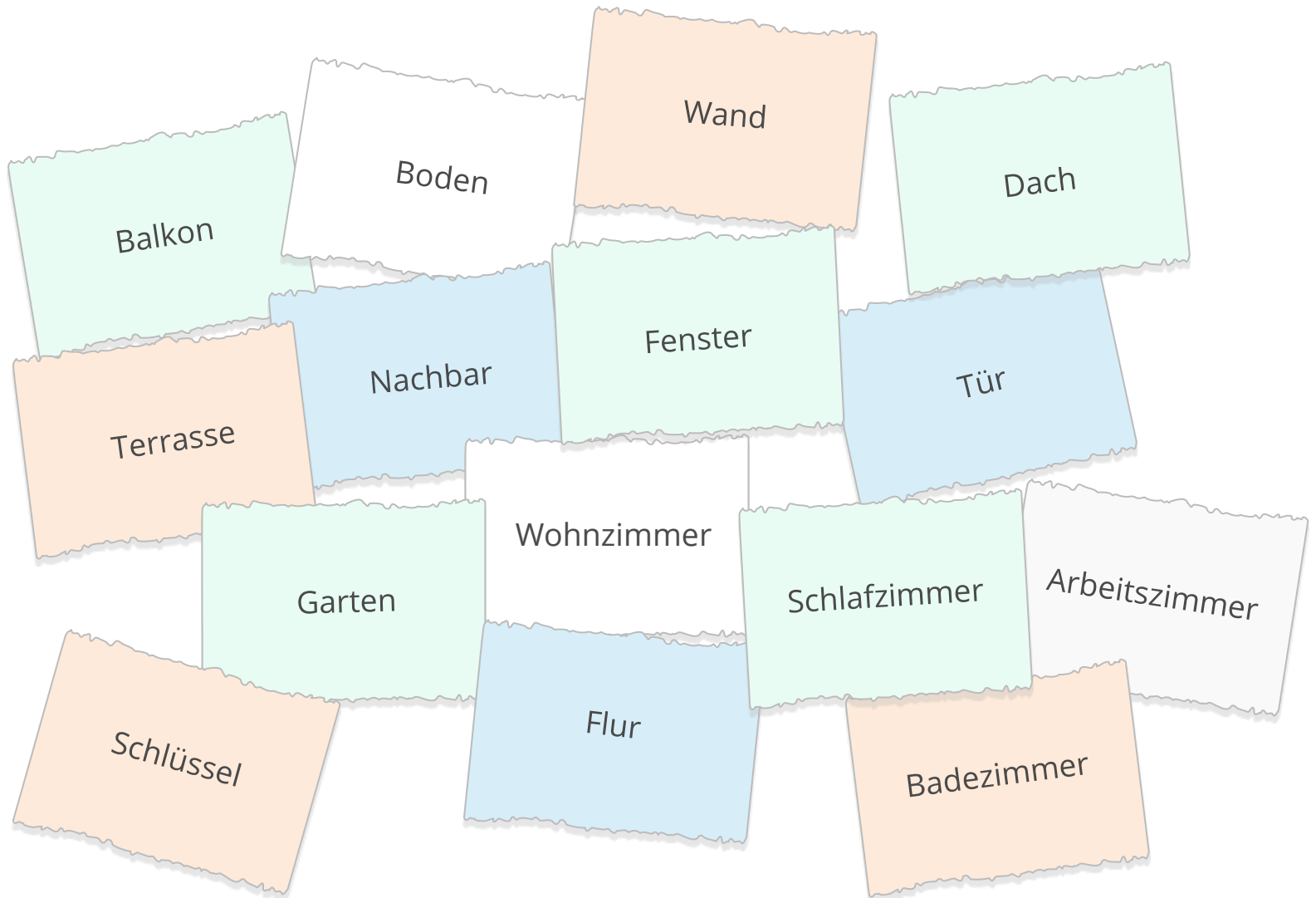


## Welcher Artikel passt?

|              | DER                      | DIE                      | DAS                      |
|--------------|--------------------------|--------------------------|--------------------------|
| 1. Schlüssel | <input type="checkbox"/> | <input type="checkbox"/> | <input type="checkbox"/> |
| 2. Balkon    | <input type="checkbox"/> | <input type="checkbox"/> | <input type="checkbox"/> |
| 3. Terrasse  | <input type="checkbox"/> | <input type="checkbox"/> | <input type="checkbox"/> |
| 4. Garten    | <input type="checkbox"/> | <input type="checkbox"/> | <input type="checkbox"/> |
| 5. Nachbar   | <input type="checkbox"/> | <input type="checkbox"/> | <input type="checkbox"/> |



Benutze fünf der neuen Wörter in je einem Satz!





## Kathrins neues Haus

**Kathrin wohnt in einem neuen Haus, sie trifft ihre Freundin Tina. Kathrin redet mit Tina über ihr neues Haus.**

**Lies den Text mit einem Partner. Was könnte Kathrin noch sagen?**



Tina: Hallo Kathrin! Wie geht es dir? Hast du ein neues Haus gefunden?

Kathrin: Hi Tina, schön dich zu sehen. Ja, ich wohne jetzt in einem großen Haus mit Garten in der Goethestraße.



Tina: Cool! Sind die Zimmer schön?

Kathrin: Das Arbeitszimmer ist sehr modern und groß, im Wohnzimmer steht ein neuer Fernseher und ein Sofa. Ich mag das Schlafzimmer sehr, es hat ein riesiges Fenster.





## Kathrins neues Haus



Tina: Und sind die Nachbarn nett?

Kathrin: Ja, eine ältere Dame wohnt rechts von mir, eine junge Familie wohnt links von mir. Beide Nachbarn sind sehr nett. Ich bin sehr glücklich in meinem neuen Haus.



Tina: Das freut mich. Ich komme dich bald besuchen in der Goethestraße. Bis dann!

Kathrin: Sehr gerne, bis bald.





## Deine Wohnung

**Beschreibe nun dein eigenes Haus oder deine eigene Wohnung.  
Benutze die neuen Vokabeln**





## ABC-Spiel

Beispiel: A wie  
Apartment!

- Dein Lehrer findet ein Wort mit A.
- Du findest ein Wort mit B....

...macht weiter, bis ihr kein Wort mehr findet.

**A** wie **Arbeitszimmer!**

**B** wie **Badezimmer**  
oder ...!

**C** kann man  
überspringen...

**D** wie ...!

**E** wie ...!

**F** wie ...!






## Über die Lernziele nachdenken

Gehe zur zweiten Seite dieser Lektion zurück!  
Hast du die Lernziele erreicht?

ja




nein



## Über diese Lektion nachdenken

Was hast du in dieser Lektion gelernt (Übungen, Wortschatz...)?  
Was war schwierig?  
Und was war einfach?

Wenn du Zeit hast, gehe noch einmal zurück zu den schwierigsten Seiten.



## Lösungen

S. 11: 1 b, 2 a, 3 c, 4 d

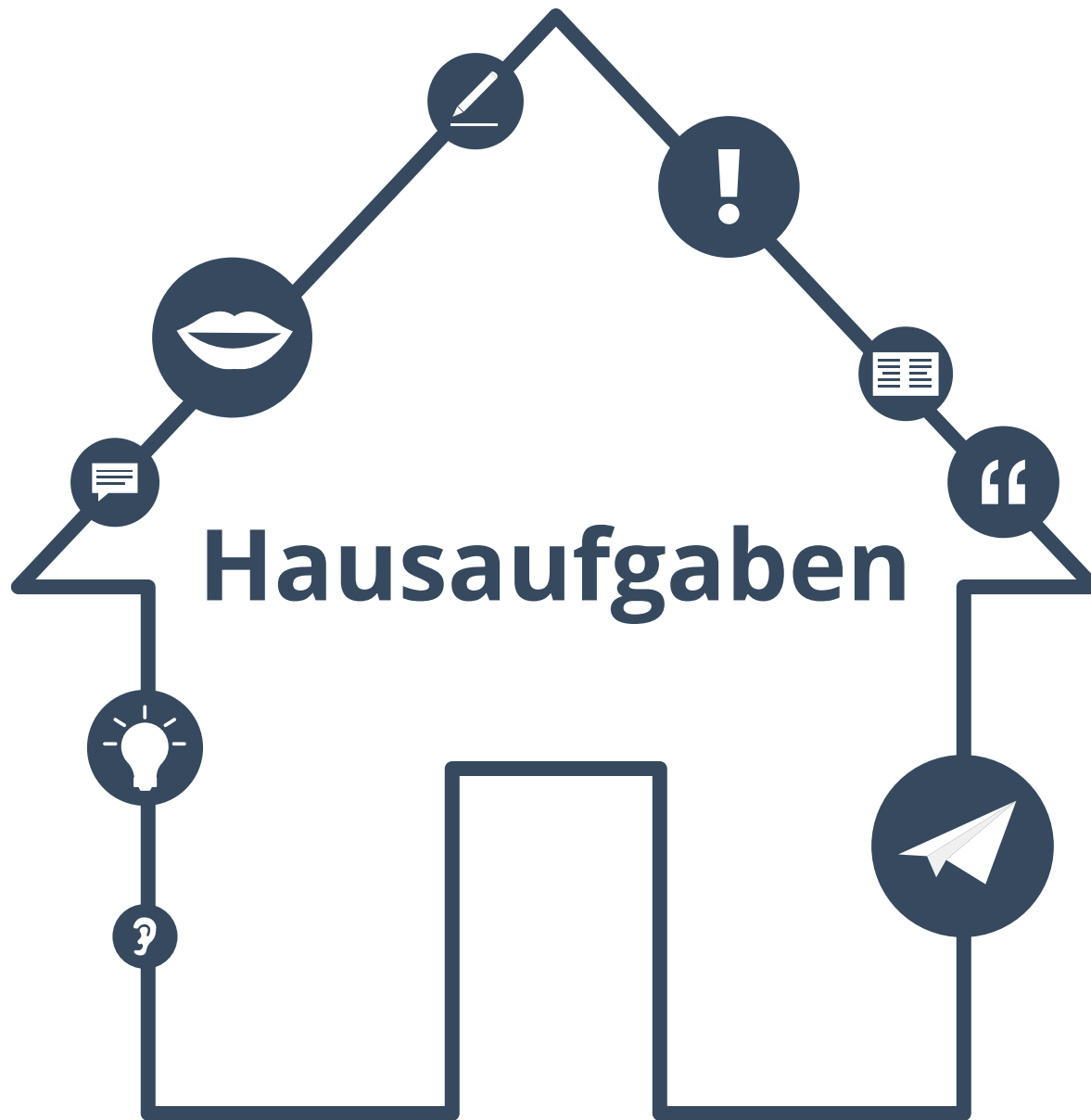
S. 12: 1 b, 2 a, 3 c

S. 24: 1 die, 2 das, 3 der, 4 die, 5 das

S. 25: Tür, Fenster, Fenster, Boden, Wohnzimmer, Schlafzimmer, Badezimmer,  
Toilette

S. 34: 1 a, 2 d, 3 b, 4 c

S. 35: 1 der, 2 der, 3 die, 4 der, 5 der





## Verbinde die Sätze

1. Die Person, die neben mir wohnt.

2. Es öffnet sich.

3. Oben auf dem Haus.

4. Hier schlafe ich.

a. Tür

b. Schlafzimmer

c. Nachbar

d. Dach



## Wortschatzlisten

**Schreibe zwei Listen mit Wörtern aus dieser Lektion.  
Wie heißen deine Listen?**

Liste 1: \_\_\_\_\_

---

---

---

---

---

---

---

---

Liste 2: \_\_\_\_\_

---

---

---

---

---

---

---

---



## Wortschatzlisten

**Suche mehr Nomen, Verben, Adjektive oder Adverbien aus dieser Lektion!**

**Findest du drei Beispiele für jede Liste?**

Nomen

---

---

---

---

---

---

---

---

---

Verben

---

---

---

---

---

---

---

---

---

Adjektive oder Adverbien

---

---

---

---

---

---

---

---

---



## Meine Lieblingswörter

**Welche sind deine fünf Lieblingswörter aus dieser Lektion?  
Schreibe sie in deine Liste!**

A graphic of a notepad with a spiral binding on the left. A white sticky note with a blue tab is attached to the top right of the notepad. The sticky note has the text "Meine Lieblingswörter" written on it. The notepad has several horizontal lines for writing. The first three lines are pre-filled with the text "Wort eins", "Wort zwei", and "Wort drei". The fourth line is followed by an ellipsis "...". There are four more empty lines at the bottom of the notepad.

Meine Lieblingswörter

Wort eins

Wort zwei

Wort drei

...







## Sätze in der 1. Person Singular

**Wähle fünf Sätze aus dieser Lektion.  
Setze das Verb in die 1. Person Singular!**



---



Beispiele:

---



---



Hallo! Ich heiße...

---



→ Hallo! Ich heiße Julia.

---



Wir essen Bananen.

---



→ Ich esse Orangen.

---



...

---



---



---



---



---





## Lösungen der Hausaufgaben

1, 2 a, 3 d, 4 b

