


Komm vorbei!

KOMMUNIKATION

NIVEAU  
Anfänger

NUMMER  
A1\_2022X\_DE

SPRACHE  
Deutsch





## Lernziele

- Kann das eigene Zuhause mit Adjektiven beschreiben.
- Kann in einfachen Worten über das eigene Zuhause reden.





gemütlich




Das Sofa ist **gemütlich**.

klein



Sie hält ein **kleines** Baby.

dunkel



Im Zimmer ist es **dunkel**.

hell



Im Zimmer ist es **hell**.



Hell oder dunkel?



Die Sonne scheint und es ist  
**hell.**

Heute Nacht ist es sehr **dunkel.**







Klein aber fein!



Ich hätte gerne einen **kleinen** Kaffee!

Wie gefällt dir ihr **dunkler** Hut?



Mein Bett ist so **gemütlich**!

Euer Hund ist **klein**!





## Was ist das Gegenteil?



groß

≠





## Was ist das Gegenteil?



≠



dunkel



# Welches Adjektiv passt?

Der Wald



der Himmel



das Hemd



der Anzug



Das Zimmer



das Bett



der Himmel



das Sofa



hell

---

---

dunkel

---

---

gemütlich

---

---



## Wiederholung: Possessivartikel

- Possessivartikel geben den **Besitz** an.

Personalpronomen	Possessivartikel
ich	mein
du	dein
er/sie/es	sein/ihr/sein
wir	unser
ihr	euer
sie (Pl.)	ihr



## Die Possessivartikel



Beachte: Wenn wir eine Person **höflich** ansprechen, benutzen wir **Sie** und nicht **du**. Der Possessivartikel **Ihr** wird groß geschrieben.

DU		SIE
Ist das <b>dein</b> Hund?	→	Ist das <b>Ihr</b> Hund?
<b>Dein</b> Buch ist spannend.	→	<b>Ihr</b> Buch ist spannend.



## Possessivartikel im Nominativ

Im Nominativ hat der Possessivartikel für ein weibliches Nomen und für ein Nomen im Plural die Endung **-e**.

maskulin	feminin	neutrum
mein Bruder	meine Schwester	mein Kind
dein Bruder	deine Schwester	dein Kind
sein/ihr Bruder	seine/ ihre Schwester	sein/ihr Kind
unser Bruder	unsere Schwester	unser Kind



## Welcher Possessivartikel passt?

**Fülle die Lücken mit den passenden Possessivartikeln.**

1. Ich habe einen Garten. \_\_\_\_\_ Garten ist grün.
2. Du hast ein schönes Wohnzimmer! \_\_\_\_\_ Wohnzimmer ist so hell!
3. Er liebt \_\_\_\_\_ kleines Arbeitszimmer.
4. Entschuldigen Sie bitte, ist das \_\_\_\_\_ Auto?
5. Anna und ich haben eine neue Wohnung gekauft, sie ist \_\_\_\_\_ erste gemeinsame Wohnung.





## Beschreibe deine Wohnung oder dein Haus!



Hast du einen Garten? Hast du  
ein Arbeitszimmer? Wie ist dein  
Wohnzimmer?

...

Benutze die  
Possessivartikel

laut




Ihr Wecker klingelt **laut**.

leise



Das Baby schläft. Es ist **leise**.

möbliert



Euer Wohnzimmer ist **möbliert**.

wohnen



Wir **wohnen** in unserem großen Haus.

zu Hause sein



Zu Hause sein ist schön!



Wie ist es...?



Im Stadion ist es **laut**.

Die ganze Familie **ist zu Hause**.





Wie ist es...?




Es ist **leise**. Man hört nur den Wind.

Wir haben neue Möbel. Endlich sind alle  
Zimmer **möbliert**!



Wir **sind zu Hause**.

Sie **wohnt** in einer Einzimmerwohnung.







## Leben oder wohnen?



- Im Deutschen gibt es zwei Verben, die eine ähnliche Bedeutung haben:
  - **leben**
  - **wohnen**
- Für Adresse und Anschrift benutzt man generell **wohnen**: Straße, Stadt usw.
- **Leben** bedeutet **lebendig sein, nicht tot sein**. Mit **leben** bezeichnet man auch eine **Erfahrung**.

Verb	Beispiel
leben	Er ist sehr krank, aber er <b>lebt</b> noch.
leben	<b>Lebe</b> deine Träume!
wohnen	<b>Wohnst</b> du in der Münchner Straße?
wohnen	Ich <b>wohne</b> in Berlin.



## Was ist das Gegenteil?



leise

≠





# Beschreibe die Bilder

## Bilde Sätze

leise  
laut



gemütlich  
ungemütlich

hell  
dunkel



einfach  
schwierig



## Sprechen

Wo verbringst du gerne...

- deinen Abend?
- dein Wochenende?
- deinen Urlaub?

Beschreibe deine Lieblingsorte!




## Leben oder wohnen?

Lies folgende Aussage: Wo wohnst du? Wofür lebst du?



Sie **wohnt** in einer kleinen Wohnung.  
Aber sie **lebt** für ihren Job.





## Beschreibe einen guten Freund oder eine gute Freundin

Mein Freund...  
Meine Freundin...



Beispiele:  
... liebt ihren/ seinen ruhigen  
Garten.  
... hat es gerne laut.  
... wohnt in meiner Nähe.




## Über die Lernziele nachdenken

Gehe zur zweiten Seite dieser Lektion zurück!  
Hast du die Lernziele erreicht?

ja



nein



## Über diese Lektion nachdenken

Was hast du in dieser Lektion gelernt (Übungen, Wortschatz...)?  
Was war schwierig?  
Und was war einfach?

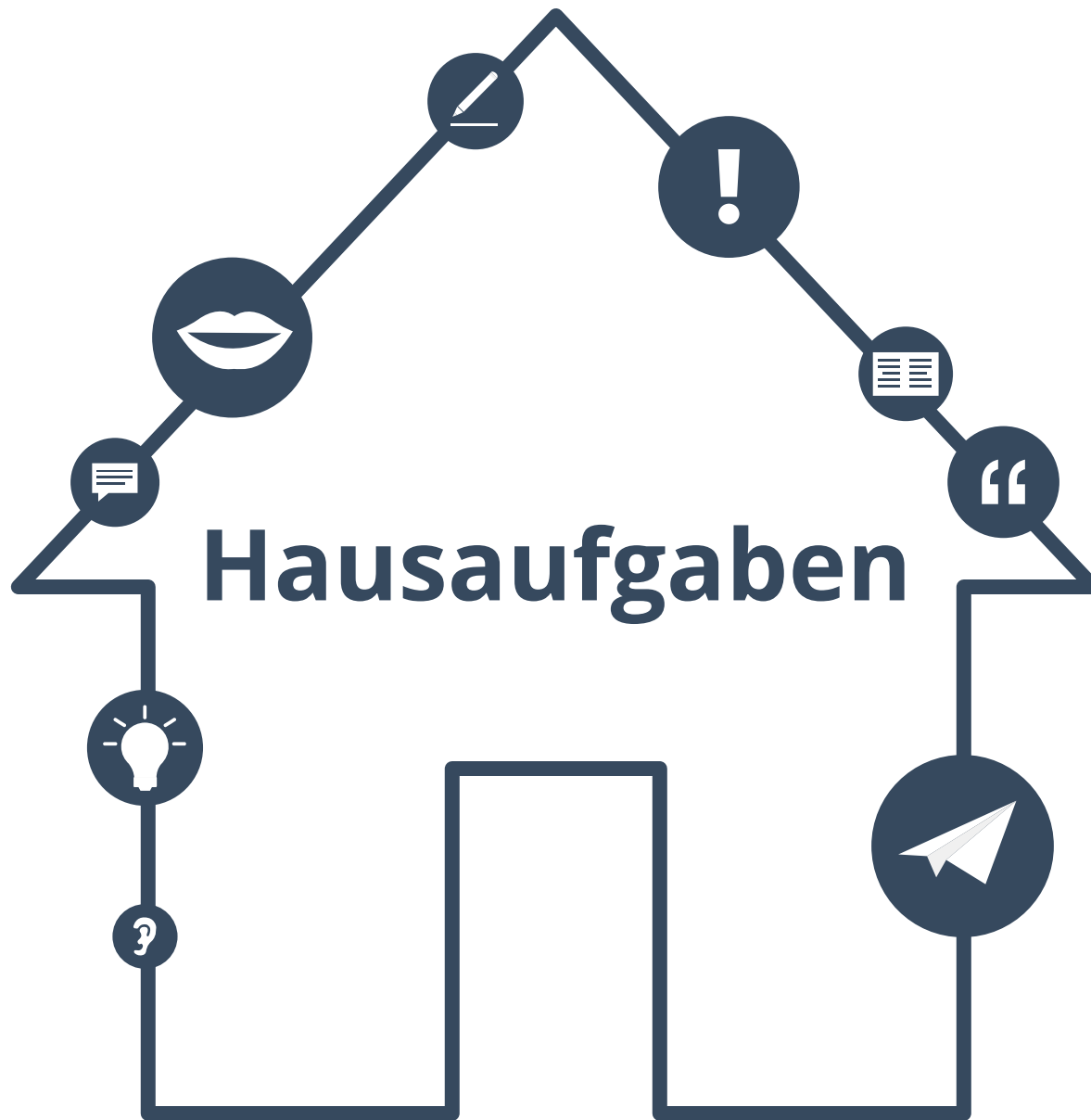

Wenn du Zeit hast, gehe noch einmal zurück zu den schwierigsten Seiten.





## Lösungen

S. 10: klein  
S. 11: hell  
S. 12: hell - der Himmel, das Hemd; dunkel - das Handy, der Anzug, der Kaffee, der Himmel; gemütlich - das Sofa, das Bett  
S. 16: 1. Mein, 2. Dein, 3. sein, 4. Ihr, 5. unsere  
S. 25: laut  
S. 26: dunkel





## Finde das Wort

1. Der Wecker klingelt \_\_\_\_\_.
2. Ich arbeite gut, wenn es \_\_\_\_\_ ist.
3. Die Sonne scheint. Es ist \_\_\_\_\_.
4. Es ist Nacht. Es ist \_\_\_\_\_.
5. Das Wohnzimmer ist \_\_\_\_\_.
6. Ich bin gern \_\_\_\_\_.
7. Die Wohnung hat schon Möbel. Sie ist \_\_\_\_\_.

**möbliert**

**gemütlich**

**laut**

**leise**

**hell**

**dunkel**

**zu Hause**



## Wortschatzlisten

**Schreibe zwei Listen mit Wörtern aus dieser Lektion.  
Wie heißen deine Listen?**

Liste 1: \_\_\_\_\_

---

---

---

---

---

---

---

---

Liste 2: \_\_\_\_\_

---

---

---

---

---

---

---

---



## Meine Lieblingswörter

**Welches sind deine fünf Lieblingswörter aus dieser Lektion?  
Schreibe sie in deine Liste!**

A graphic of a notepad with a spiral binding on the left. A white sticky note with a blue tab is attached to the top right of the notepad. The sticky note has the text "Meine Lieblingswörter" written on it. The notepad has several horizontal lines for writing. The first three lines are pre-filled with the text "Wort eins", "Wort zwei", and "Wort drei". Below these, there are four more lines, the first of which starts with an ellipsis "...".

Meine Lieblingswörter

Wort eins

Wort zwei

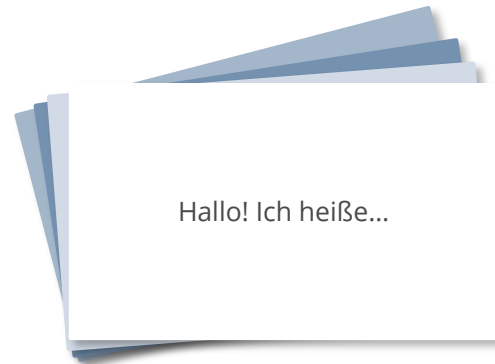
Wort drei

...



## Karteikarten

**Welche vier Wörter aus dieser Lektion findest du schwierig?  
Schreibe sie auf Karteikarten!**



## Singular und Plural

**Wähle fünf Sätze aus dieser Lektion! Ändere das Verb von Singular zu Plural.**

- 
- 
- 
- 
- 
- 
- 
- 
- 
- 
- 
- 
- 
- 
- 

\_\_\_\_\_

Beispiele: \_\_\_\_\_

\_\_\_\_\_

Sie ist Lehrerin. \_\_\_\_\_

→ Maria und Johanna sind Lehrerinnen. \_\_\_\_\_

Er spricht Deutsch und Englisch. \_\_\_\_\_

→ Sie sprechen Deutsch und Englisch. \_\_\_\_\_

... \_\_\_\_\_

\_\_\_\_\_

\_\_\_\_\_

\_\_\_\_\_

\_\_\_\_\_



## Lösungen der Hausaufgaben

1 laut, 2 leise, 3 hell, 4 dunkel, 5 gemütlich, 6 zu Hause, 7 möbliert





## Über dieses Material

Mehr entdecken:  
[www.lingoda.com](http://www.lingoda.com)



Dieses Lehrmaterial wurde von

**lingoda**

erstellt.

### **lingoda** Wer sind wir?



Warum Deutsch online lernen?



Was für Deutschkurse bieten wir an?



Wer sind unsere Deutschlehrer?



Wie kann man ein Deutsch-Zertifikat erhalten?



Wir haben auch ein Sprachen-Blog!