


# Möbelstücke

WORTSCHATZ

NIVEAU  
Anfänger

NUMMER  
A1\_2025V\_DE

SPRACHE  
Deutsch

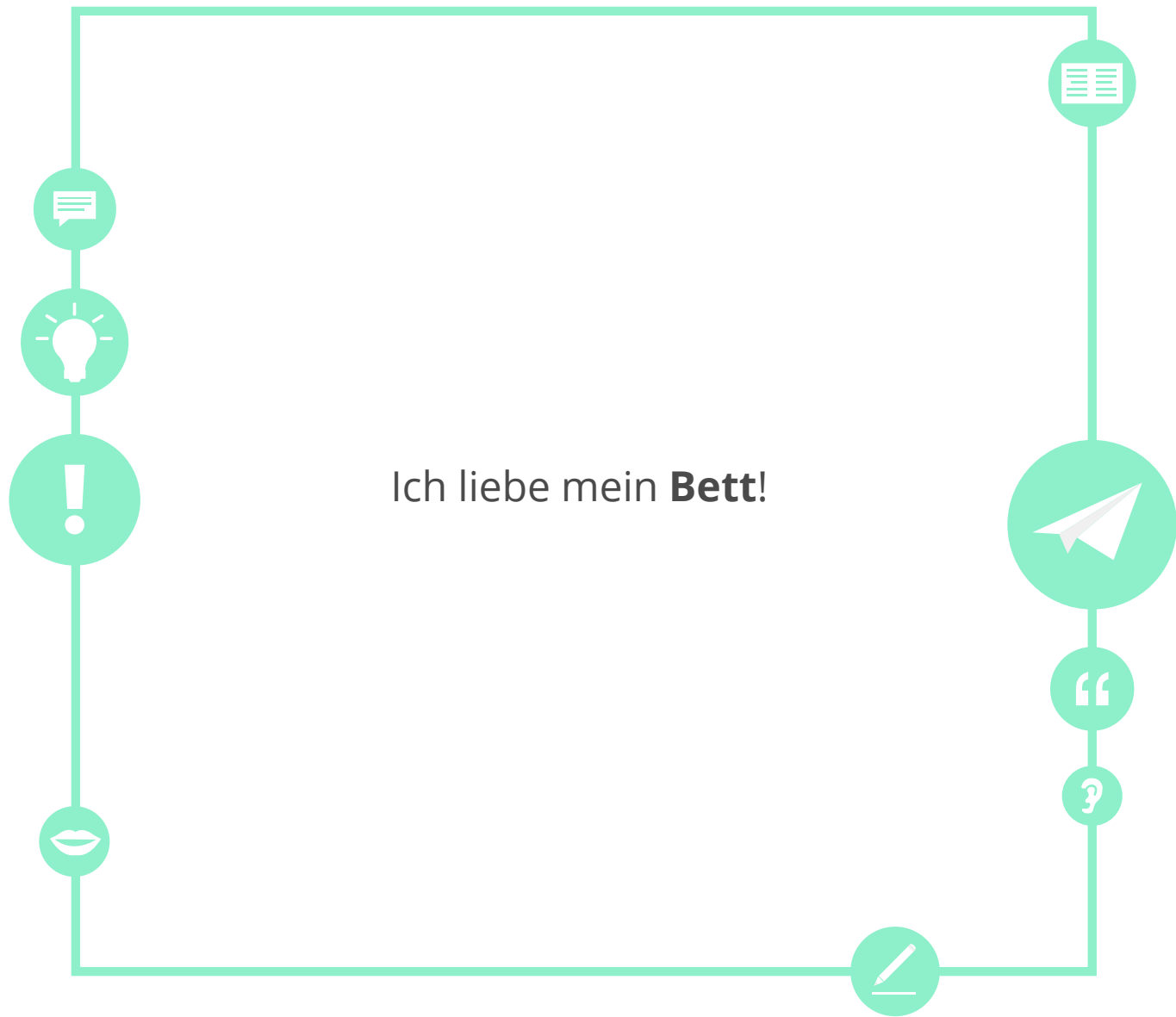




## Lernziele

- Kann Möbel benennen.
- Kann Gegenstände im Haus beschreiben.





das Sofa




Peter hat ein großes rotes **Sofa**.

## der Teppich



Auf dem **Teppich** ist es gemütlich.

## das Regal



Ich habe viele **Regale** für meine Kleidung.

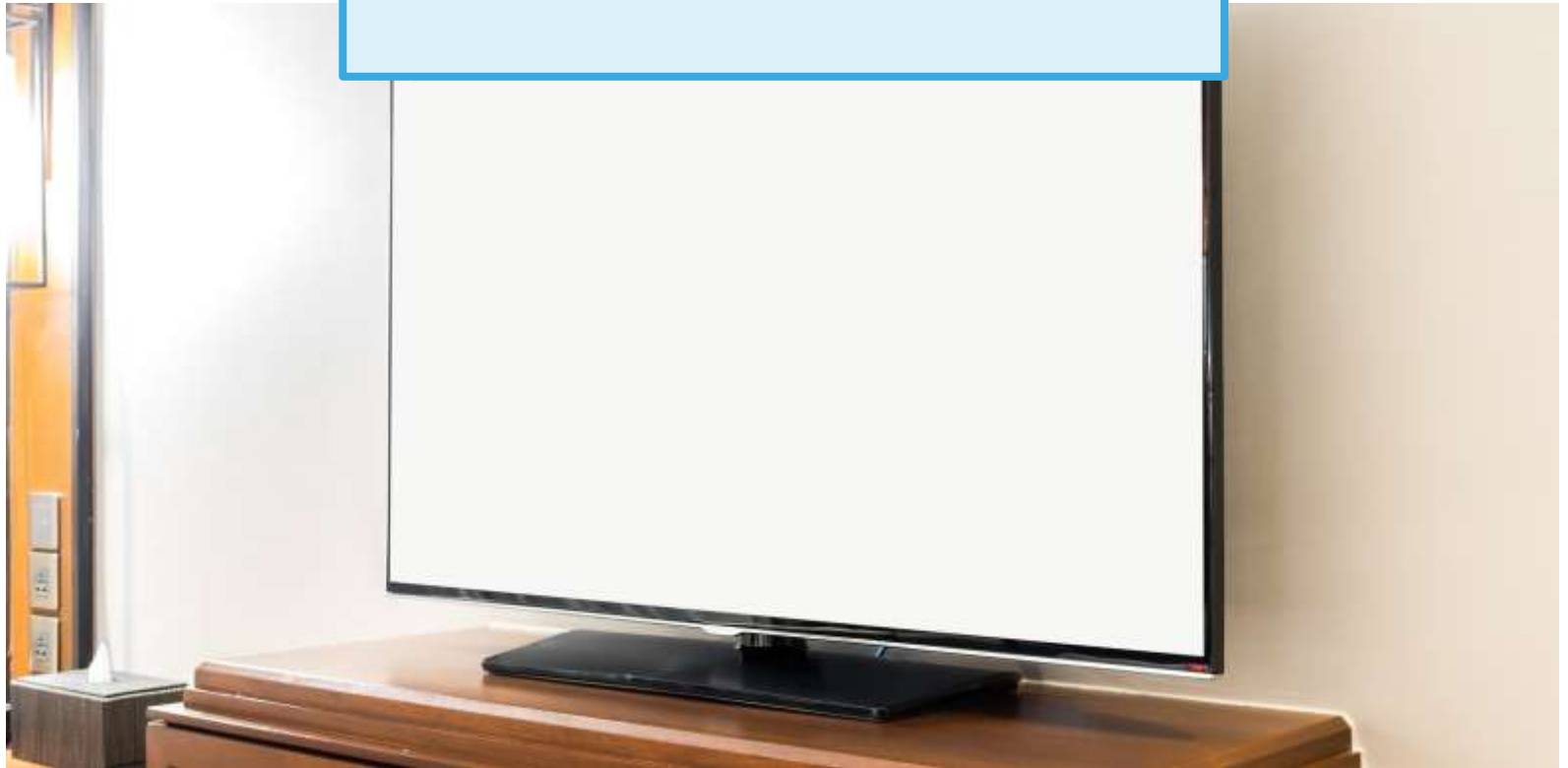


die Pflanze



Die Pflanze gefällt mir sehr.

der Fernseher



In ihrem Zimmer steht ein **Fernseher**.





## Möbel



Im **Regal** stehen viele Bücher.

**Der Fernseher** ist ganz neu.





## Möbel



Neben dem Bett liegt ein **Teppich**.

**Die Pflanze** macht den Raum schöner.



Sie liegen gemeinsam auf dem **Sofa**.

Im Garten gibt es viele **Pflanzen**.





## Welches Bild passt?

1. der Teppich

2. das Sofa

3. das Regal

4. die Pflanze



A



B



C



D



## Welcher Artikel passt?


	DER	DIE	DAS
1. Sofa	<input type="checkbox"/>	<input type="checkbox"/>	<input type="checkbox"/>
2. Teppich	<input type="checkbox"/>	<input type="checkbox"/>	<input type="checkbox"/>
3. Pflanze	<input type="checkbox"/>	<input type="checkbox"/>	<input type="checkbox"/>
4. Regal	<input type="checkbox"/>	<input type="checkbox"/>	<input type="checkbox"/>
5. Fernseher	<input type="checkbox"/>	<input type="checkbox"/>	<input type="checkbox"/>

## das Bett



**Das Bett** steht in der Mitte des Zimmers.

## die Bettdecke



Das Kind liegt unter der **Bettdecke**.




## der Tisch




Auf dem **Tisch** steht Kaffee.

der Sessel



**Der Sessel** sieht gemütlich aus.

## der Schrank



In der Küche gibt es viele **Schränke**: Küchenschränke und einen Kühlschrank.



## Gemütliches Bett



Er steht auf.

Sie liegt unter der **Bettdecke**.





## In der Wohnung



Die Freunde sitzen zusammen am **Tisch**.

**Der Schrank** ist leer.



Setz dich auf den **Sessel**!

Ich verstecke mich unter der **Bettdecke**.





## Welches Bild passt?

1. das Bett

2. der Schrank

3. die Bettdecke

4. der Tisch



A



B



C



D





## Was heißt wie?



Tisch

Sessel

Regal

Pflanze



## Beschreibe deine Möbel!

Teppich

Tisch

Regal

Sofa

Schrank

Bett

die Lampe



Die Lampen leuchten hell.

## die Badewanne



Ich gehe gerne in **die Badewanne**.

die Dusche



Ich gehe lieber unter **die Dusche**.

das Bild



Sie malt ein **Bild**.



## der Stuhl



**Die Stühle** sind gelb.



## Im Badezimmer



Ich gehe jeden Morgen unter  
**die Dusche.**

In der **Badewanne** kann man  
gut entspannen.





In meinem Zimmer steht...



**Die Lampe** ist modern.

Neben meinem Bett steht eine kleine  
**Lampe.**



Auf dem **Bild** sieht man einen Mann.

**Der Stuhl** steht am Schreibtisch.





## Kathrin möchte Möbel für ihr Haus

Kathrin \_\_\_\_\_ in einem neuen Haus. Sie braucht Möbel für das Schlafzimmer. Wohnzimmer, Arbeitszimmer und Küche sind bereits möbliert, Kathrin braucht keine \_\_\_\_\_ für diese Zimmer. Sie geht in einem großen Möbelhaus einkaufen. Für das Schlafzimmer möchte Kathrin ein modernes, großes \_\_\_\_\_, zwei rote Stühle, eine helle \_\_\_\_\_ und einen schönen Schrank. Links neben das Bett will Kathrin eine kleine Lampe stellen. Zwischen den beiden roten Stühlen soll ein Tisch \_\_\_\_\_. Über das große Bett möchte Kathrin ein schönes, modernes Bild hängen. Das Bild will sie nicht im \_\_\_\_\_ kaufen. Kathrin will auch zwei grüne Pflanzen an das Fenster im Schlafzimmer stellen. Sie kauft nur die Möbel und die Pflanzen im Möbelhaus.



## Einkaufsliste

**Kathrin geht zum Möbelhaus. Schreibe eine Einkaufsliste für Kathrin.**

A blank sheet of white paper with a spiral binding on the left side. The paper has ten horizontal lines for writing, spaced evenly down the page.



Was ist das?

A



B





Was ist das?

A



B



## Wo ist was? Manche Dinge können in mehreren Zimmern sein!

Bett

Badewanne

Schrank

Teppich

Sofa

Dusche

Regal

Bettdecke

Fernseher

Stuhl

Tisch

Pflanze

Badezimmer

---

---

---

Wohnzimmer

---

---

---

Schlafzimmer

---

---

---



## Beschreibe die Zimmer





## Dein Zimmer

Wie sieht das  
Zimmer aus, in dem  
du gerade bist?






## Über die Lernziele nachdenken

Gehe zur zweiten Seite dieser Lektion zurück!  
Hast du die Lernziele erreicht?

ja


nein



## Über diese Lektion nachdenken

Was hast du in dieser Lektion gelernt (Übungen, Wortschatz...)?  
Was war schwierig?  
Und was war einfach?

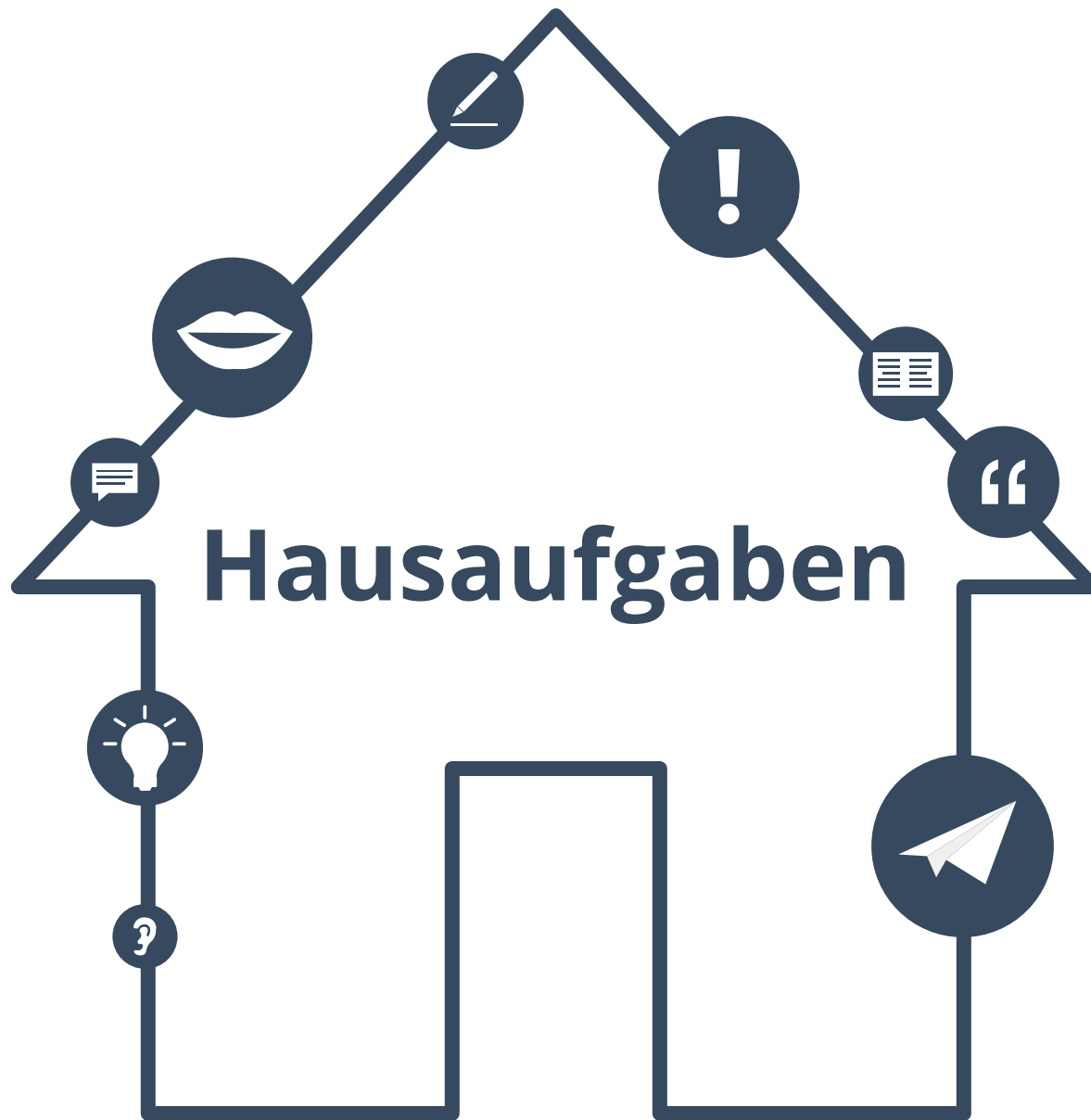

Wenn du Zeit hast, gehe noch einmal zurück zu den schwierigsten Seiten.



## Lösungen

- S. 11:** 1 b, 2 a, 3d, 4 c
- S. 12:** 1 das, 2 der, 3 die, 4 das, 5 der
- S. 20:** 1 d, 2 b, 3 a, 4 c
- S. 21:** a Regal, b Pflanze, c Sessel, d Tisch
- S. 30:** a Dusche, b Badewanne
- S. 31:** a Stuhl, b Teppich
- S.30:** wohnt, Möbel, Bett, Lampe, stehen, Möbelhaus
- S. 32:** A. Badezimmer: Dusche, B. Badewanne
- S. 33:** A. Stuhl, B. Teppich (oder Fell)
- S. 34: Badezimmer:** Badewanne, Dusche (eventuell: Schrank, Pflanze, Teppich)
- Wohnzimmer:** Schrank, Teppich, Sofa, Regal, Fernseher, Stuhl, Tisch, Pflanze
- Schlafzimmer:** Bett, Schrank, Teppich, Bettdecke, Regal, Pflanze (eventuell: Tisch, Fernseher)







## Verbinde die Sätze

1. Im Badezimmer steht die...

2. Im Wohnzimmer liegt der...

3. Im Schlafzimmer steht der...

4. Im Arbeitszimmer steht das...

a. Teppich.

b. Kleiderschrank.

c. Badewanne.

d. Regal.



## Wortschatzlisten

**Schreibe zwei Listen mit Wörtern aus dieser Lektion.  
Wie heißen deine Listen?**

Liste 1: \_\_\_\_\_

---

---

---

---

---

---

---

---

Liste 2: \_\_\_\_\_

---

---

---

---

---

---

---

---



## Wortschatzlisten

**Suche mehr Nomen, Verben, Adjektive oder Adverbien aus dieser Lektion!**

**Findest du drei Beispiele für jede Liste?**

Nomen

---

---

---

---

---

---

---

---

---

Verben

---

---

---

---

---

---

---

---

---

Adjektive oder Adverbien

---

---

---

---

---

---

---

---

---



## Meine Lieblingswörter

Welche sind deine fünf Lieblingswörter aus dieser Lektion?  
Schreibe sie in deine Liste!

A graphic of a notepad with a spiral binding on the left. A white sticky note with a blue tab is attached to the top right of the notepad. The sticky note has the text "Meine Lieblingswörter" written on it. The notepad has several horizontal lines for writing. The first three lines are pre-filled with the text "Wort eins", "Wort zwei", and "Wort drei". The fourth line is followed by an ellipsis "...". There are four more empty lines at the bottom of the notepad.

Meine Lieblingswörter

Wort eins

Wort zwei

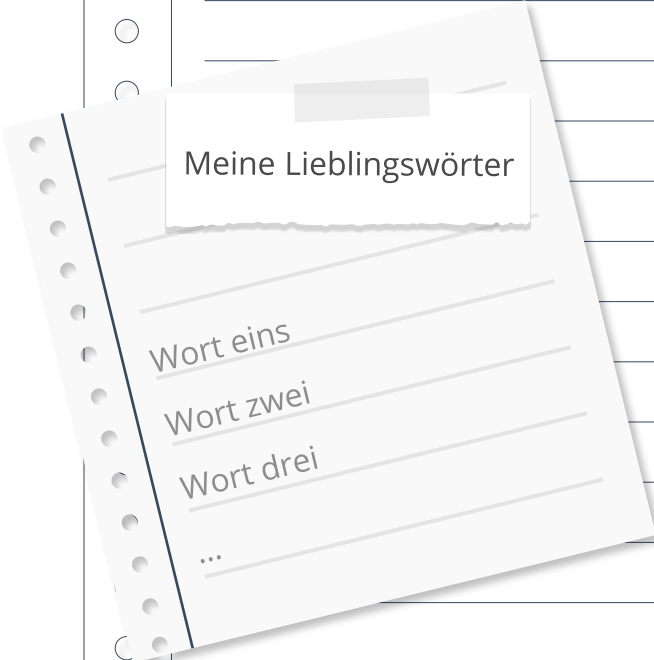
Wort drei

...



# Meine Lieblingswörter

Schreibe Sätze mit deinen Lieblingswörtern!



<input type="radio"/>	_____
<input type="radio"/>	_____
<input type="radio"/>	_____
	• Wort eins: Satz eins
	• Wort zwei: Satz zwei
	• ...
<input type="radio"/>	_____
<input type="radio"/>	_____



## Sätze in der 1. Person Singular

**Wähle fünf Sätze aus dieser Lektion.  
Setze das Verb in die 1. Person Singular!**



---



Beispiele:

---



---



Hallo! Ich heiße...

---



→ Hallo! Ich heiße Julia.

---



Wir essen Bananen.

---



→ Ich esse Orangen.

---



...

---



---



---



---



---



---







# Lösungen der Hausaufgaben

1 c, 2 a, 3 b, 4 d



## Über dieses Material

Mehr entdecken:  
[www.lingoda.com](http://www.lingoda.com)



Dieses Lehrmaterial wurde von

**lingoda**

erstellt.

### **lingoda** Wer sind wir?



Warum Deutsch online lernen?



Was für Deutschkurse bieten wir an?



Wer sind unsere Deutschlehrer?



Wie kann man ein Deutsch-Zertifikat erhalten?



Wir haben auch ein Sprachen-Blog!