

Schönes Sofa!

KOMMUNIKATION

NIVEAU
Anfänger

NUMMER
A1_2026X_DE

SPRACHE
Deutsch

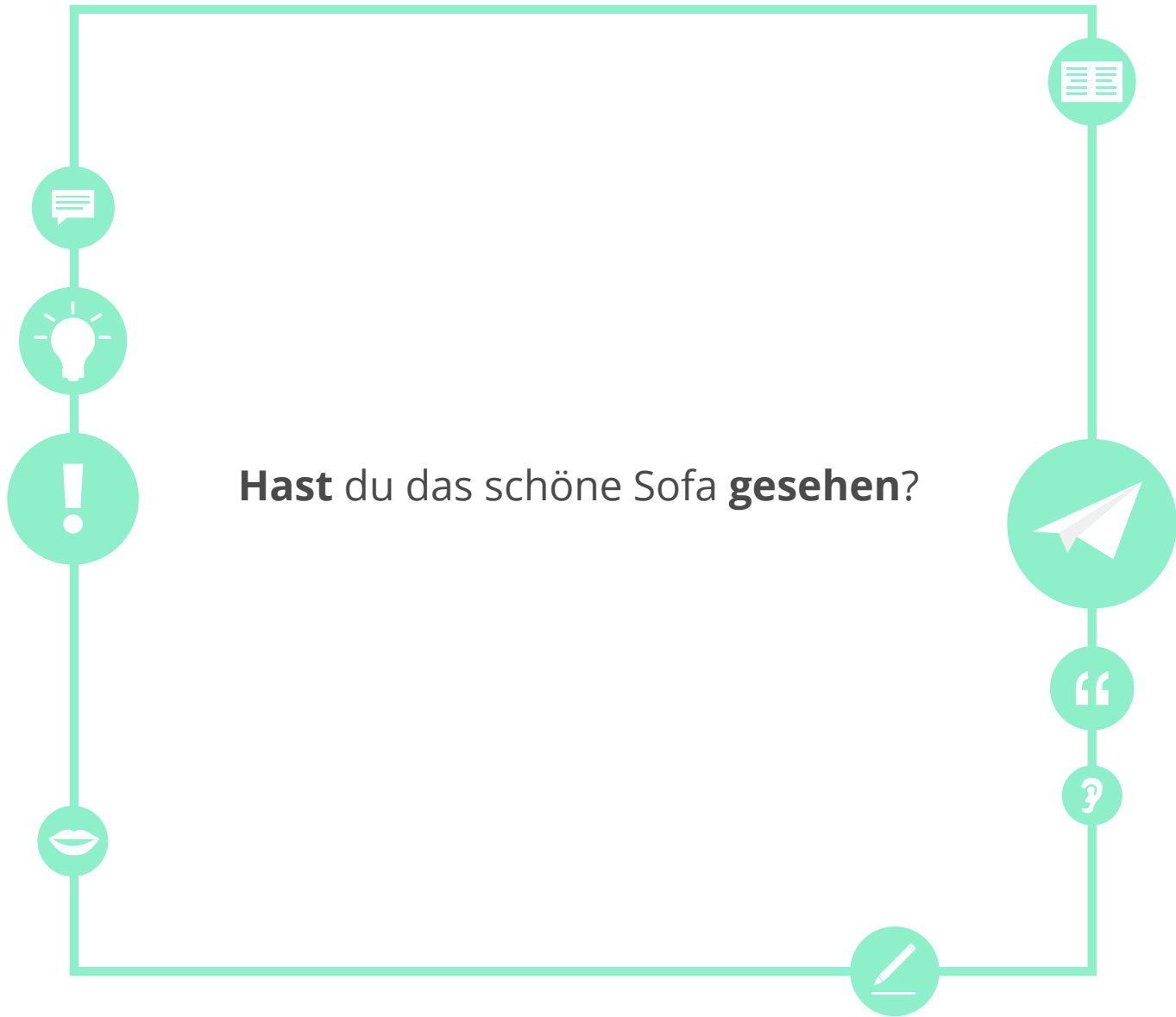





Lernziele

- Kann die Präpositionen mit dem Dativ anwenden.
- Kann mit Präpositionen Orte beschreiben.





das Waschbecken




Wasch dir die Hände im **Waschbecken!**

der Spiegel



Ich stehe vor dem **Spiegel**.

die Gardine



Die Gardinen machen den Raum dunkel.

der Nachttisch



Eine Lampe steht auf dem **Nachttisch**.

die Garage



In der **Garage** parkt ein Auto.



Rund ums Haus



Ich wasche meine Hände im **Waschbecken**.

Du siehst dich im **Spiegel**.





Rund ums Haus



Die **Gardinen** sind am Fenster.

Die Autos stehen in der **Garage**.



Der **Nachttisch** steht neben dem Bett.

Auf dem **Nachttisch** steht der Wecker.





Welcher Artikel passt?

	DER	DIE	DAS
1. Garage	<input type="checkbox"/>	<input type="checkbox"/>	<input type="checkbox"/>
2. Nachttisch	<input type="checkbox"/>	<input type="checkbox"/>	<input type="checkbox"/>
3. Spiegel	<input type="checkbox"/>	<input type="checkbox"/>	<input type="checkbox"/>
4. Waschbecken	<input type="checkbox"/>	<input type="checkbox"/>	<input type="checkbox"/>
5. Gardine	<input type="checkbox"/>	<input type="checkbox"/>	<input type="checkbox"/>



Was passt zusammen?

1. Die Autos stehen in

2. Die Lampe steht auf

3. Der Spiegel hängt über

a. dem Waschbecken.

b. der Garage.

c. dem Nachttisch.



Präpositionen des Ortes

- Diese **Präpositionen** beschreiben einen **Ort**.
- Die Präpositionen mit dem Nomen antworten auf die Frage: **wo?**

Präposition	Beispielsatz
in	Ich wohne in einem Haus .
auf	Die Blume steht auf dem Tisch .
hinter	Der Garten ist hinter dem Haus .
vor	Ich stehe vor der Tür .



Präpositionen des Ortes

- Diese **Präpositionen** beschreiben einen **Ort**.
- Die Präpositionen mit dem Nomen antworten auf die Frage: **wo?**

Präposition	Beispielsatz
an	Das Bild hängt an der Wand .
unter	Der Teppich liegt unter dem Bett .
über	Die Lampe hängt über dem Tisch .
zwischen	Der Tisch steht zwischen zwei Stühlen .
neben	Neben dem Bett steht ein Nachttisch.



Was ist das Gegenteil?



über

≠





Was ist das Gegenteil?



≠



hinter



Beschreibe den Ort!

A

Wo ist die Lampe
in Relation zu ...



B

der Decke

dem Tisch



Beschreibe den Ort!

A



B

dem Tisch

dem Bett



Präpositionen des Ortes mit Dativ

- Präpositionen des Ortes brauchen den **Dativ**.

Präposition	Dativ-Objekt
an	an dem Fenster an der Wand
in	in dem Schrank in der Küche
auf	auf dem Sofa auf dem Boden
vor	vor dem Spiegel vor dem Haus



Verschmelzung



Diese Präpositionen schmelzen mit dem **männlichen** und dem **neutralen** Artikel **zusammen**.

in dem	→	im
an dem	→	am

bei **Feminina** gibt
es **KEINE**
Verschmelzung:
- **in der** Küche
- **an der** Wand



Beschreibe, wo etwas ist!



neben

auf



Finde die Fehler!

In meiner Wohnzimmer sind viele Möbelstücke. Mein Fernseher steht über dem Tisch. Ein Teppich liegt auf den Boden. Am besten gefällt mir meine Lampe. Sie hängt hinter die Decke und macht den Raum schön hell.



Was steht wo in deinem Schlafzimmer?

Schreibe Sätze mit den Präpositionen.

neben

über

an

in

vor

auf

A sheet of white lined paper with a spiral binding on the left side. The paper has several horizontal lines for writing. There are some faint, circular icons scattered across the page, including a pencil, a notepad, and a speech bubble.



Das Wohnzimmer

**Beschreibe, wie das Wohnzimmer aussieht.
Nutze die richtigen Präpositionen.**





Deine Wohnung

Wie sieht deine
Wohnung aus?

Schlafzimmer

Küche

Wohnzimmer

Garten



Scharade – finde das Wort

Suche dir eines der Wörter aus. Beschreibe das Wort. Sage das Wort jedoch nicht. Deine Mitschülerinnen oder die Lehrerin versuchen das Wort zu finden.

Beispiel: *Man öffnet sie, um in die Wohnung zu kommen.*



Wohnzimmer

Bett

Küche

hinter

unter

Fenster

Tür

Haus

Garten



Über die Lernziele nachdenken

Gehe zur zweiten Seite dieser Lektion zurück!
Hast du die Lernziele erreicht?

ja

nein







Über diese Lektion nachdenken

Was hast du in dieser Lektion gelernt (Übungen, Wortschatz...)?
Was war schwierig?
Und was war einfach?



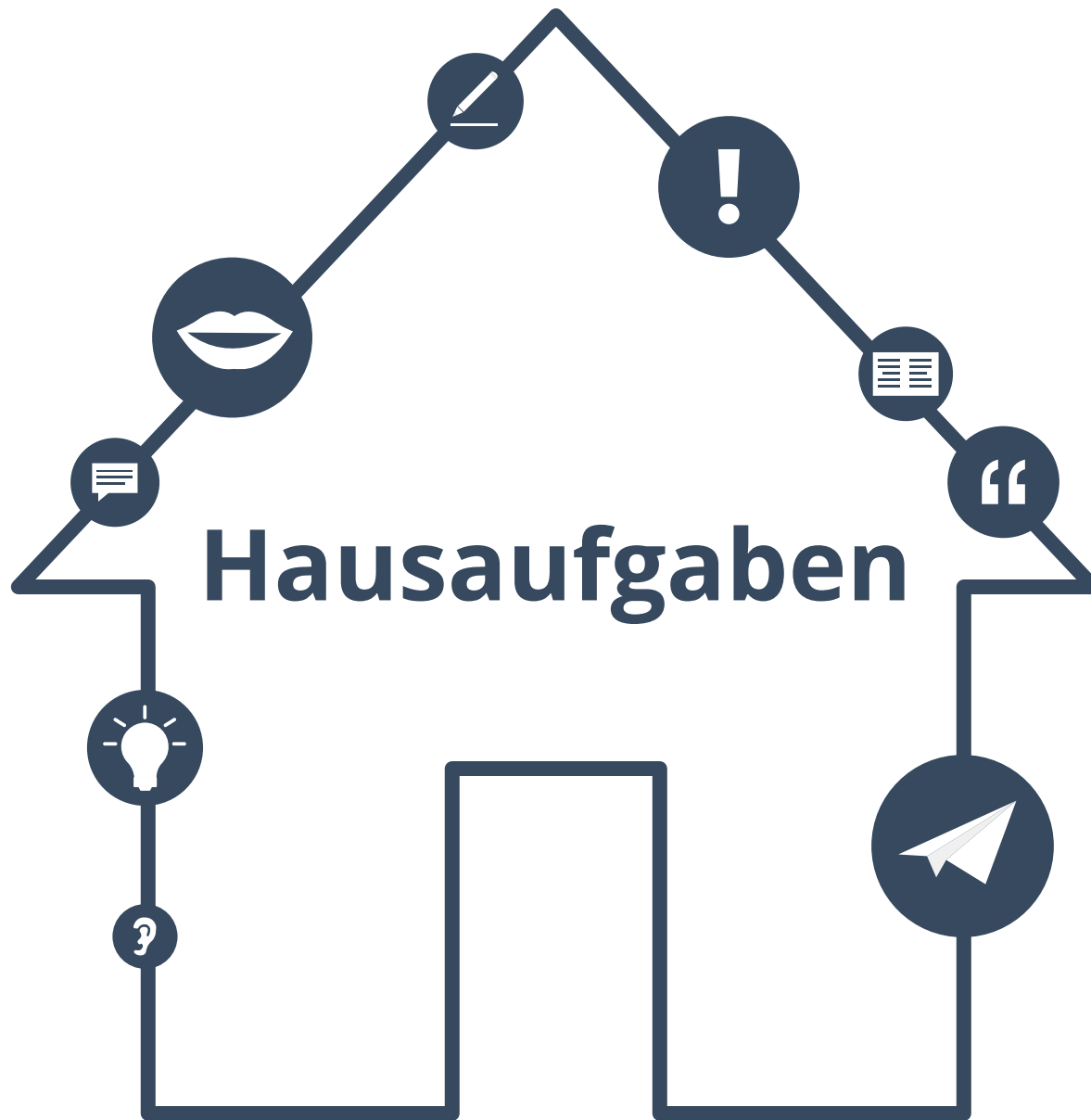




Wenn du Zeit hast, gehe noch einmal zurück zu den schwierigsten Seiten.



Lösungen

- S. 11: 1 die, 2 der, 3 der, 4 das, 5 die
- S. 12: 1 b, 2 c, 3 a
- S. 15: unter
- S. 16: vor
- S. 17: an der Decke, über dem Tisch
- S. 18: unter/vor dem Tisch, neben dem Bett
- S. 22: In meinem Wohnzimmer sind viele Möbelstücke. Mein Fernseher steht **auf** dem Tisch. Ein Teppich liegt **auf dem** Boden. Am besten gefällt mir meine Lampe. Sie hängt **an der** Decke und macht den Raum schön hell.





Finde das Wort

1. Nicht unter, sondern _____ dem Tisch.
2. Nicht vor, sondern _____ dem Regal.
3. Ich stelle das Buch _____ das Regal.
4. Ich lege das Buch _____ den Tisch.

in
über
auf
hinter



Wortschatzlisten

**Schreibe zwei Listen mit Wörtern aus dieser Lektion.
Wie heißen deine Listen?**

Liste 1: _____

Liste 2: _____



Meine Lieblingswörter

**Welches sind deine fünf Lieblingswörter aus dieser Lektion?
Schreibe sie in deine Liste!**

A graphic of a notepad with a spiral binding on the left. A white sticky note with a blue tab is attached to the top right of the notepad. The sticky note has the text "Meine Lieblingswörter" written on it. The notepad has several horizontal lines for writing. The first three lines are pre-filled with the text "Wort eins", "Wort zwei", and "Wort drei" respectively. Below these, there are four more lines, the first of which starts with an ellipsis "...".

Meine Lieblingswörter

Wort eins

Wort zwei

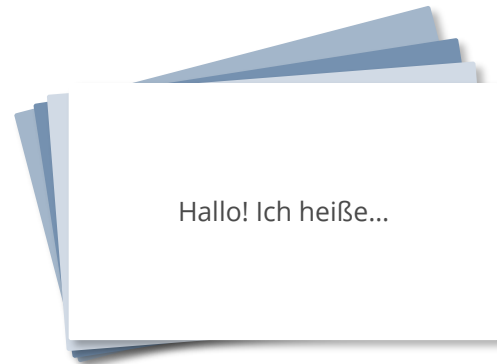
Wort drei

...



Karteikarten

**Welche vier Wörter aus dieser Lektion findest du schwierig?
Schreibe sie auf Karteikarten!**





Singular und Plural

Wähle fünf Sätze aus dieser Lektion! Ändere das Verb von Singular zu Plural.

-
-
-
-
-
-
-
-
-
-
-
-
-
-
-

Beispiele: _____

Sie ist Lehrerin. _____

→ Maria und Johanna sind Lehrerinnen. _____

Er spricht Deutsch und Englisch. _____

→ Sie spreche Deutsch und Englisch. _____

... _____



Lösungen der Hausaufgaben

1 über, 2 hinter, 3 in, 4 auf



Über dieses Material

Mehr entdecken:
www.lingoda.com



Dieses Lehrmaterial wurde von

lingoda

erstellt.

lingoda Wer sind wir?



Warum Deutsch online lernen?



Was für Deutschkurse bieten wir an?



Wer sind unsere Deutschlehrer?



Wie kann man ein Deutsch-Zertifikat erhalten?



Wir haben auch ein Sprachen-Blog!