

Über mein Zuhause reden

SPRECHEN

NIVEAU
Anfänger

NUMMER
A1_2028S_DE

SPRACHE
Deutsch





Lernziele

- Kann ein einfaches Gespräch über mein Zuhause führen.
- Kann Fragen stellen und beantworten, wo ich lebe.



- **Wie gefällt dir** mein Zimmer?

- Ich finde dein Zimmer super, du hast **schöne Möbel** und es ist **sehr hell**.

- Danke, wie sieht **dein Zimmer** aus?

Icons: A speech bubble, a lightbulb, an exclamation mark, a paper airplane, a quote mark, a question mark, a pen, and a list icon.



Kurze Vokale

Teppich



Kurze Vokale

Teppich

Bett



Kurze Vokale

Teppich

Bett

Zimmer



Kurze Vokale

Teppich

Bett

Zimmer

Schlüssel



Kurze Vokale

Teppich

Bett

Zimmer

Schlüssel

Toilette



Kurze Vokale

Teppich

Bett

Zimmer

Schlüssel

Toilette

Wenn nach dem Vokal ein doppelter Konsonant oder ‚sch‘ folgt, wird der Vokal kurz gesprochen.



Sprich die Wörter aus und bilde Sätze



das Zimmer



der Teppich



die Toilette



der Schlüssel



Welches Wort hat keinen kurzen Vokal?

Nummer

Mittag

leise

Mann



Welches Wort hat keinen kurzen Vokal?

können

Frau

Himmel

Gitarre



Überlege!



Was ist ein Zungenbrecher?
Kennst du Zungenbrecher aus
deiner Sprache?



Ein Zungenbrecher



Fischers Fritz fischt frische Fische,
frische Fische fischt Fischers Fritz.

Sprich den Text ohne Fehler. Versuche, so klar und schnell wie möglich zu sprechen.



Wiederholung der Wechselpräpositionen

Was ist eine
Wechselpräposition?





Fragen stellen

Wo liegt ...?

Wohin stellst du
...?

Wohin hängst
du ...?

Wo steht ...?



Wo hängt ...?

Wohin legst du
...?

Wo ist ...?

Wo sind ...?



Antworten geben



Die Zeitung **liegt** in der Küche.

Ich **lege** die Zeitung **in** die Küche.



Die Gitarre **steht** im Wohnzimmer.

Ich **stelle** die Gitarre **ins** Wohnzimmer.





Antworten geben




Peter **sitzt** auf dem Stuhl.

Peter **setzt sich** auf den Stuhl.



Das Bild **hängt** an der Wand.

Myra **hängt** das Bild an die Wand.





Wo ist eigentlich...?

Vervollständige den Dialog.



_____ liegt das Messer?

Das Messer liegt auf _____ Küchentisch.



Ach so! Danke! Und _____ finde ich den Kaffee?

Den Kaffee findest du _____ Küchenschrank.





Gib passende Antworten!

1. Wo hängt das Foto? (Wand)

→ Das Foto hängt an der Wand.

2. Wohin gehst du?
(Badezimmer)

→ _____

3. Wohin setzt du dich? (Stuhl)

→ _____



Stelle passende Fragen!

1. Du legst das Kissen auf das Sofa.

→ Wohin legst du das Kissen?

2. Er liegt noch immer im Bett.

→ _____

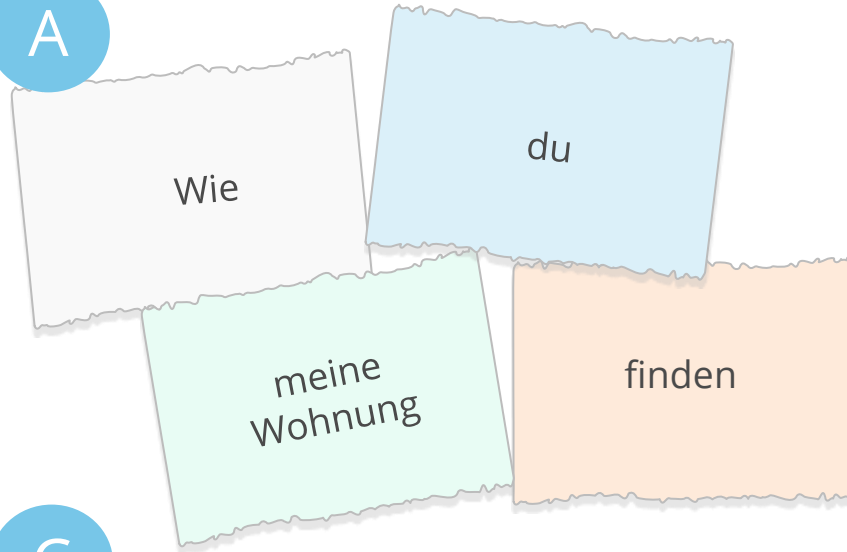
3. Sofia ist in der Küche.

→ _____

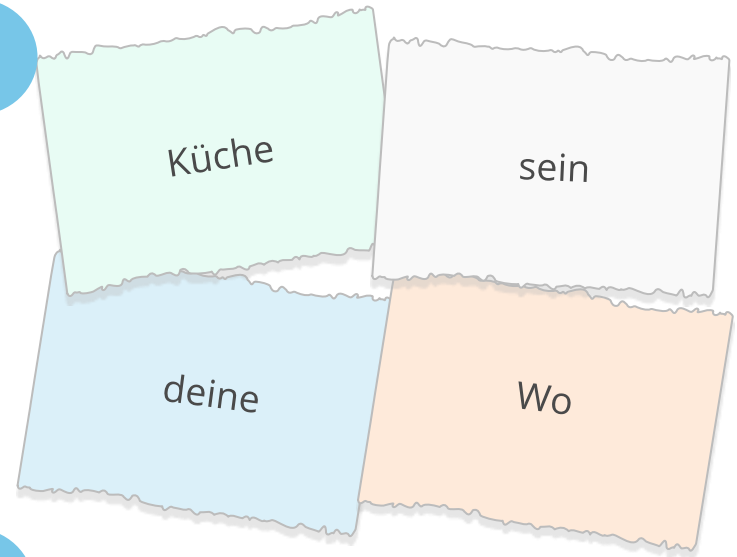


Bildet Fragen und beantwortet diese.

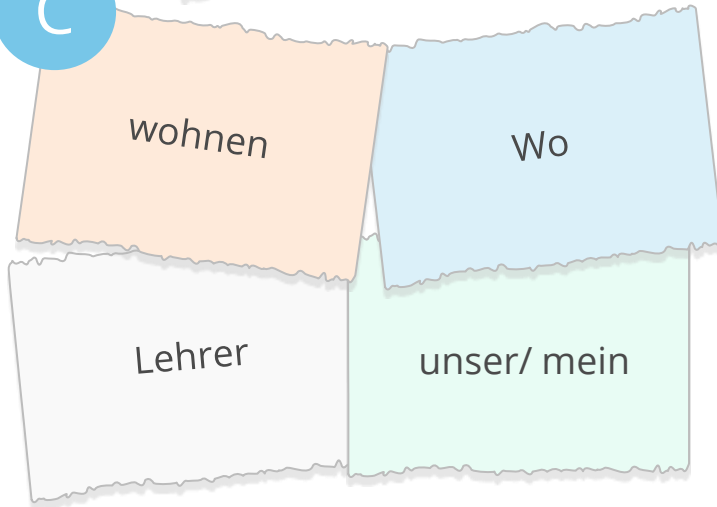
A



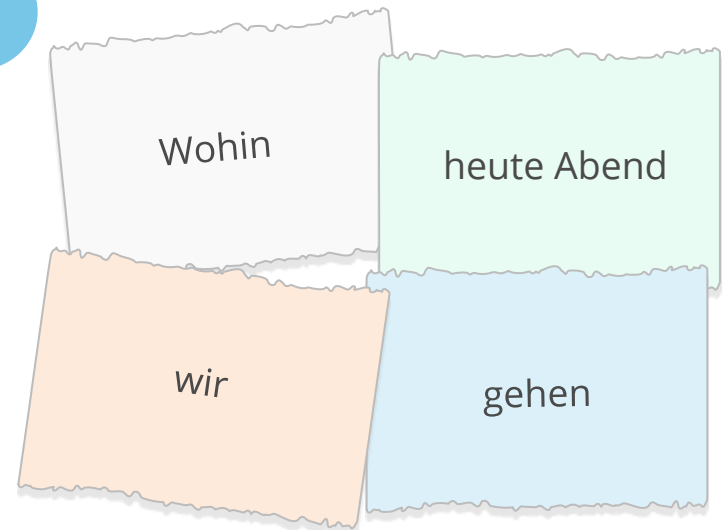
B



C



D





Sieh dir das Bild an und beschreibe es.



**Welche Möbel
siehst du?**

**Kannst du die
Möbel
beschreiben?**

**Wo stehen die
Möbel?**

**Gefällt dir das
Wohnzimmer?**



Wiederholung des Perfekts: Was hast du am Wochenende gemacht?

Bilde Sätze mit
haben oder **sein**

gemacht

gefahren

getroffen

getrunken

aufgeräumt

gekauft

gegangen

gelesen

gekocht

geflogen



Rollenspiel

**Was sagst du in dieser Situation?
Stellt Fragen und gebt Antworten.**



1

Du findest das Zimmer deiner Freundin schön. Du möchtest wissen, wo sie die Dinge gekauft hat.



Rollenspiel

**Was sagst du in dieser Situation?
Stellt Fragen und gebt Antworten.**



1

Du findest das Zimmer deiner Freundin schön. Du möchtest wissen, wo sie die Dinge gekauft hat.



2

Jemand fragt dich, wie deine Wohnung aussieht. Erzähle über deine Wohnung.



Rollenspiel

Denkt euch nun eine eigene Situation aus, in der ihr Fragen stellen müsst. Spielt diese Situation durch.



1

Du findest das Zimmer deiner Freundin schön. Du möchtest wissen, wo sie die Dinge gekauft hat.



2

Jemand fragt dich, wie deine Wohnung aussieht. Erzähle über deine Wohnung.



3

Denkt euch nun eine eigene Situation aus, in der ihr Fragen stellen müsst. Spielt diese Situation durch.



Über die Lernziele nachdenken

Gehe zur zweiten Seite dieser Lektion zurück!
Hast du die Lernziele erreicht?

ja

nein







Über diese Lektion nachdenken

Was hast du in dieser Lektion gelernt (Übungen, Wortschatz...)?
Was war schwierig?
Und was war einfach?



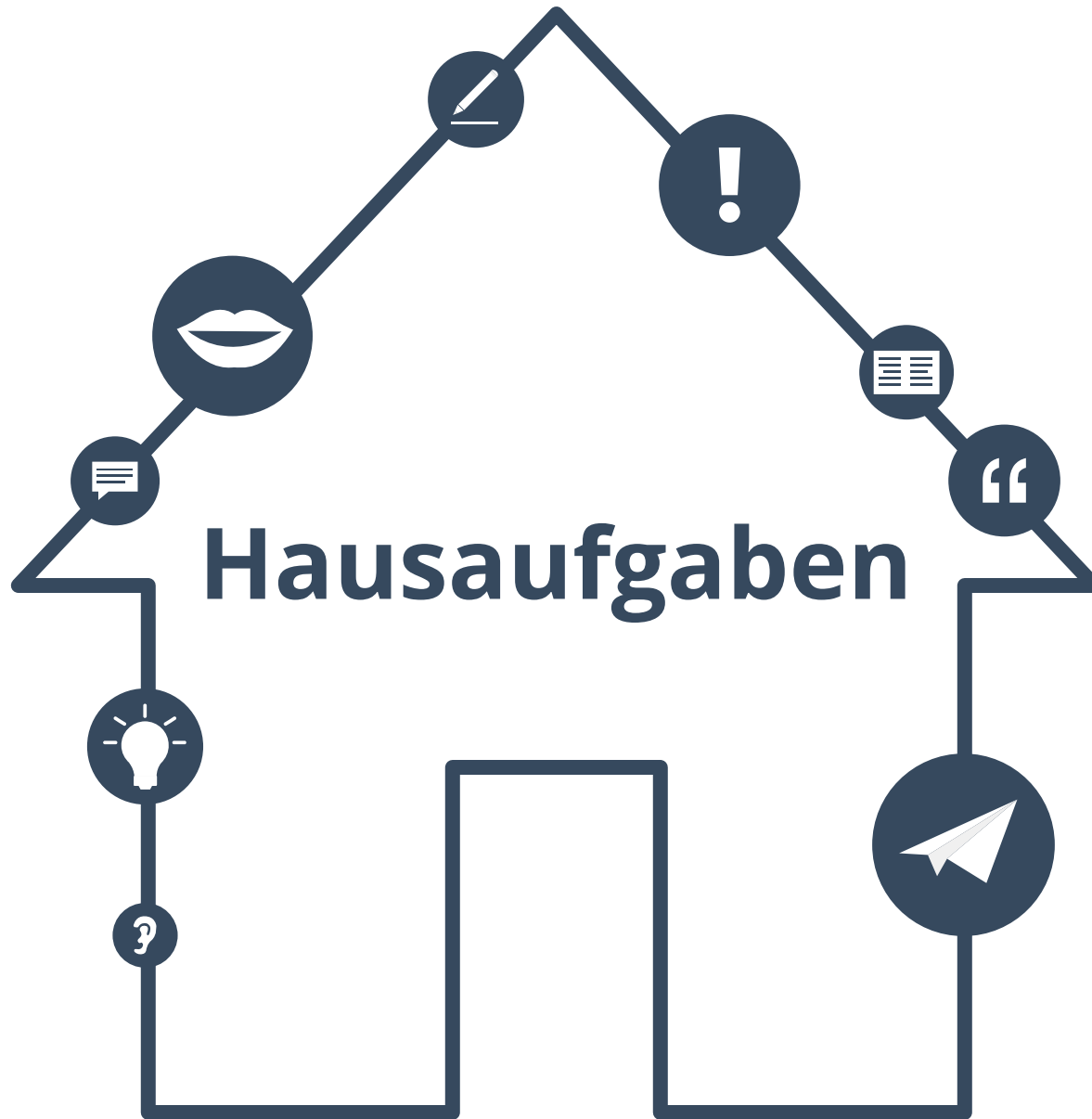




Wenn du Zeit hast, gehe noch einmal zurück zu den schwierigsten Seiten.



Lösungen

S. 11: leise
S. 12: Frau
S. 19: Wo; dem; Wo; im
S. 20: Ich gehe ins Badezimmer ; Ich setze mich auf den Stuhl
S. 21: Wo ist/liegt er? ; Woist Sofia?
S. 22: A: Wie findest du meine Wohnung? B: Wo ist deine Küche? C: Wo wohnt unser Lehrer? D: Wohin gehen wir heute Abend?





Schreibe Listen!

Schreibe Fragen mit wo? und mit wohin?

Wo?

Wohin?



Aussprache

**Welche Wörter aus dieser Lektion sind schwierig
auszusprechen?
Mache eine Liste!**

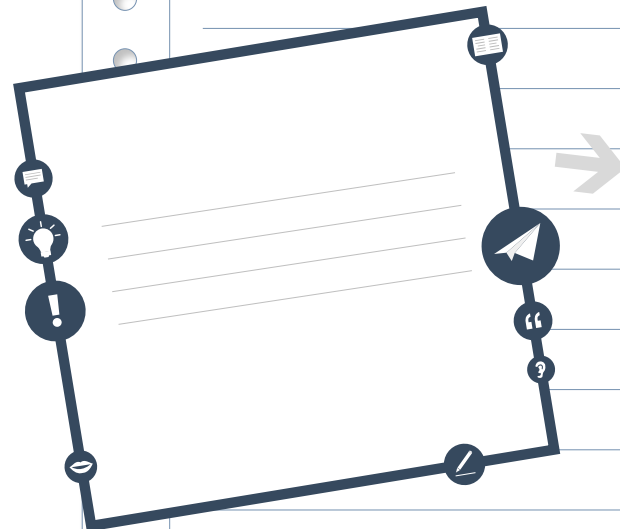


Aussprache



Text am Anfang

Lies den Text auf Seite 3 noch einmal laut vor!
Ist die Aussprache einfach oder schwierig?



Welche Wörter aus dem Text

findest du schwierig?

Schreibe sie hier auf!



Gespräch mit einem Freund

**Du sprichst mit einem Freund
oder einer Freundin. Was habt ihr gestern gemacht?**

Gestern habe
ich...

Dann bin ich...

Danach bin
ich...

Abends habe
ich...

Später bin ich...

Um...Uhr bin
ich...

A vertical sheet of lined paper with a hole-punch on the left side, intended for writing a response.



Über dieses Material



Mehr entdecken:
www.lingoda.com

Dieses Lehrmaterial wurde von

lingoda

erstellt.

lingoda Wer sind wir?



Warum Deutsch online lernen?



Was für Deutschkurse bieten wir an?



Wer sind unsere Deutschlehrer?



Wie kann man ein Deutsch-Zertifikat erhalten?



Wir haben auch ein Sprachen-Blog!