

Einkaufen gehen

WORTSCHATZ

NIVEAU
Anfänger

NUMMER
A1_2045V_DE

SPRACHE
Deutsch

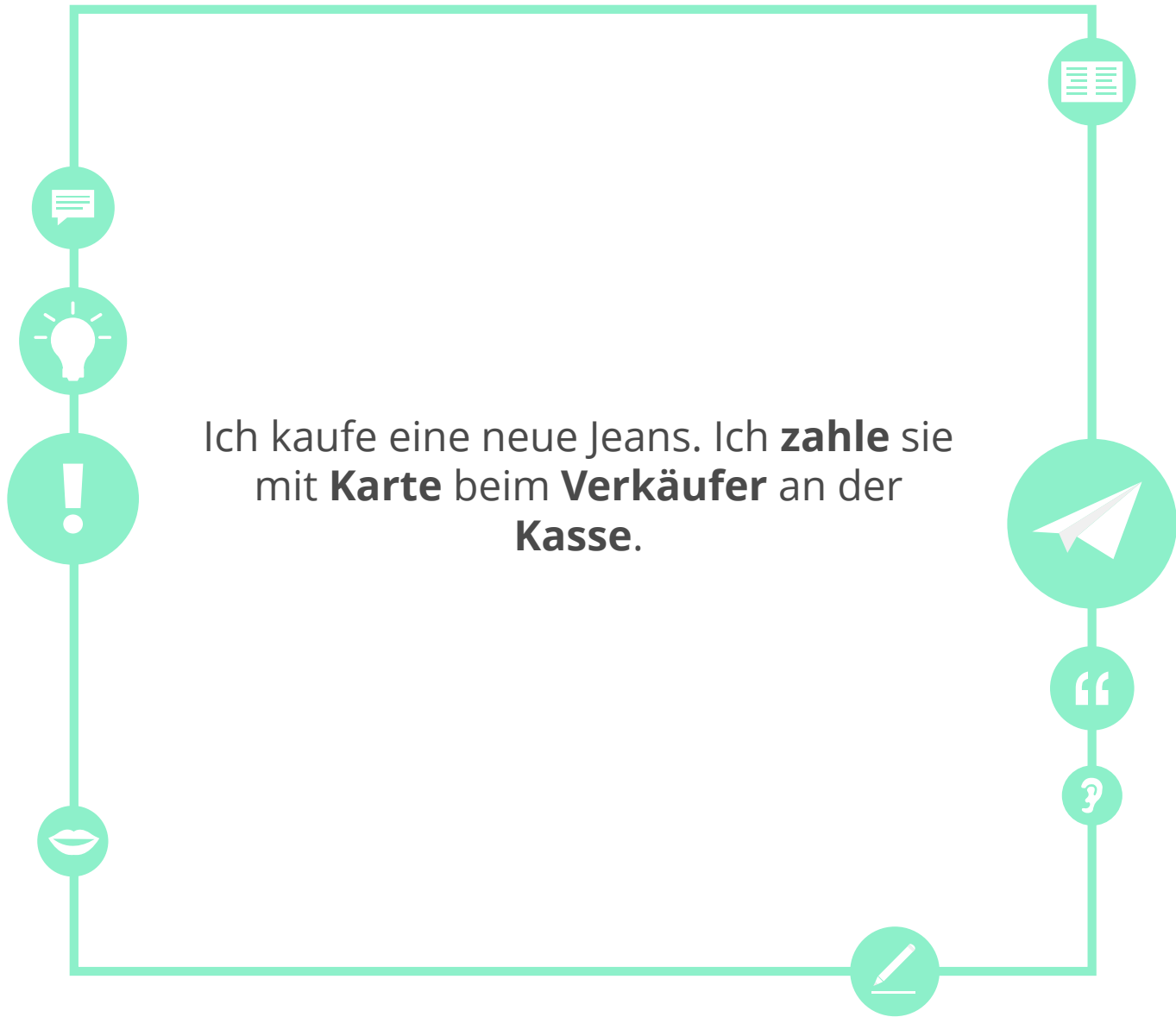





Lernziele

- Kann über Preise sprechen.
- Kann einfache Fragen in einem Geschäft stellen und beantworten.





kosten



Die Jacke **kostet** 100€.

der Preis



Der Preis für die Jacke ist 100€.

das Angebot



Heute im **Angebot**: 1kg Bananen für 70 Cent.

teuer



Das Bett kostet 1000€, das ist **teuer**.

günstig



Die Sonnenbrille kostet nur 10€, das ist **günstig**.



Shoppen gehen



Die Sonnenbrille **kostet** viel Geld, sie ist **teuer**.

Das Handy kostet nur 40€, es ist **günstig**.





Shoppen gehen



Im Geschäft gibt es viele **Angebote**.

Der **Preis** für den Pullover ist 80€, das ist **teuer**.



Viele Sachen sind hier im **Angebot**.

Die Bluse **kostet** 20€.





Welche Antwort passt?

Fülle die Lücken aus.

1. Die Hose _____ 40€.
2. Die Jacke kostet viel Geld, sie ist _____.
3. Der Schal ist im _____. Er ist jetzt günstig.
4. Das Handy kostet 400 Euro. Ist das _____ oder _____?



Ergänze den Dialog



Hallo! Kann ich Ihnen helfen?

Preis

Die Jeans ist im _____. Sie kostet nur 30€.

Angebot

Guten Tag! Was _____ die Jeans?

Preis

kostet

Angebot

Der _____ für die Schuhe ist 189€.

Preis

Super! Das ist nicht viel. Das ist sehr _____. Und was kosten die Schuhe?

günstig

teuer

Oh nein, das ist zu _____. Ich nehme nur die Jeans.

günstig

teuer

Hier, bitteschön!



Verbinde die Sätze

1. Was kostet die Bluse?

a. Er ist jetzt günstig.

2. Der Pullover ist im Angebot.

b. Sie sind jetzt im Angebot.

3. Das Hemd kostet viel Geld.

c. Sie kostet 40€.

4. Der Preis für die Schuhe ist jetzt nur noch 20€.

d. Es ist teuer.

das Geld



Das Geld in Europa heißt Euro.

viel



Die Kamera kostet 500€. Sie kostet **viel** Geld.

wenig



Das Kleid ist günstig, es kostet nur **wenig** Geld.

das Bargeld



Münzen und Scheine sind **Bargeld**.

die Karte



Maria zahlt nicht mit Bargeld, sie zahlt mit **Karte**.



Shoppen gehen



Das Haus ist teuer, es kostet **viel Geld**.

Die Lebensmittel sind günstig, sie kosten nur **wenig Geld**.





Shoppen gehen



Markus zahlt mit **Bargeld**.

Julia zahlt mit **Karte**.



Timo hat kein **Geld**.

Der Computer kostet **viel Geld**.





Finde das Gegenteil




≠




teuer



Finde das Gegenteil



≠



viel



Finde das Gegenteil



≠



Karte



Ergänze den Dialog



Guten Tag! Kann ich Ihnen helfen?

Sie kostet 199€.

Der Tisch kostet 99€. Zahlen Sie bar oder mit
_____?

Hallo! Was _____ die Lampe?

Oh, das ist _____ Geld. Das ist sehr teuer! Ich
nehme nur den Tisch.

Ich habe kein _____, ich zahle mit Karte.



Schätze die Preise

Was denkst du:
Was kosten die Sachen?
Sind sie teuer oder günstig?



Was denkst du?



zahlen



Die Frau **zahlt** mit Karte.

die Kasse



Man zahlt an der **Kasse**.

der Verkäufer, die Verkäuferin



Die Verkäuferin steht an der Kasse.

der Geldautomat



Anita holt Bargeld am **Geldautomaten**.

das Geschenk



Ich bekomme ein **Geschenk** zum Geburtstag.



Shoppen gehen



Ich kaufe ein **Geschenk** für Mila.

Die **Verkäuferin** arbeitet an der **Kasse**.





Shoppen gehen



Zahlen Sie bar oder mit Karte?

Am **Geldautomaten** kann man mit der Karte Bargeld holen.



Ich **zahle** an der **Kasse**.

Die Verkäuferin arbeitet im Geschäft.





Wie heißt das Wort?

A



B



Wie heißt das Wort?

A



B



Wie heißt das Wort?

A



B



Was machen die Personen?





Wörter sammeln

- Welche Wörter zum Thema *Shoppen gehen* kennt ihr?
- Sammelt so viele Wörter, wie ihr könnt!



Was bedeutet das Sprichwort?

„Wer den Cent nicht ehrt, ist des Euro nicht wert.“



Erinnerung: „des Euro(s)“ ist Genitiv




Über die Lernziele nachdenken

Gehe zur zweiten Seite dieser Lektion zurück!
Hast du die Lernziele erreicht?

ja

nein







Über diese Lektion nachdenken

Was hast du in dieser Lektion gelernt (Übungen, Wortschatz...)?
Was war schwierig?
Und was war einfach?




Wenn du Zeit hast, gehe noch einmal zurück zu den schwierigsten Seiten.



Lösungen

S.11: 1. kostet, 2. teuer, 3. Angebot, 4. teuer/günstig

S. 12: kostet, Angebot, günstig, Preis, teuer

S. 13: 1. c; 2. a; 3. d; 4. b

S. 21: günstig

S. 22: wenig

S. 23: Bargeld

S. 24: kostet, viel, Karte, Bargeld

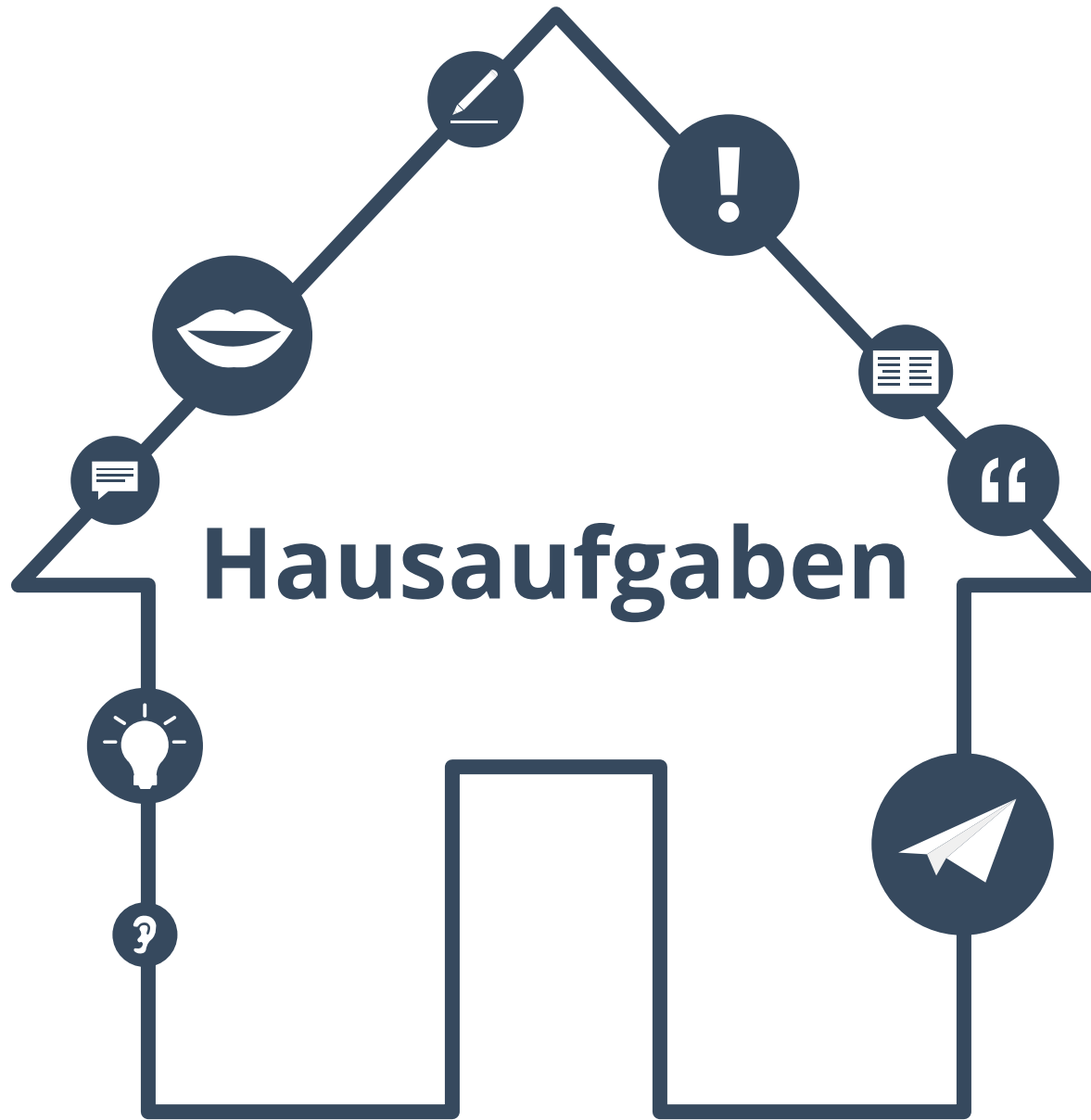
S. 34: A: die Karte; B: das Bargeld

S. 35: A: der Geldautomat; B: die Karte

S. 36: A: die Kasse; B: der Verkäufer

S. 37: oben links: Die Frau holt Geld am Geldautomat; **oben rechts:** Die Frau zahlt mit Karte.; **unten links:** Der Mann zahlt mit Bargeld.; **unten links:** Die Frau zahlt an der Kasse.

S. 38: Nomen: der Preis, das Angebot, das Geld, das Bargeld, die Karte, der Verkäufer/die Verkäuferin, die Kasse, der Geldautomat, das Geschenk; **Verben:** kosten, zahlen
Adjektive: teuer, günstig, viel, wenig





Verbinde die Sätze

1. Das Auto kostet viel Geld.

2. Die Äpfel kosten wenig Geld.

3. Zahlen Sie bar oder mit Karte?

4. Lisa braucht Bargeld.

5. Hannes hat Geburtstag.

6. Vera arbeitet an der Kasse.

7. Wo ist die Kasse?

a. Sie geht zum Geldautomaten.

b. Sie ist Verkäuferin.

c. Sie sind günstig.

d. Er bekommt viele Geschenke.

e. Es ist teuer.

f. Ich möchte zahlen.

g. Ich zahle mit Karte.



Wortschatzlisten

**Schreibe zwei Listen mit Wörtern aus dieser Lektion.
Wie heißen deine Listen?**

Liste 1: _____

Liste 2: _____



Wortschatzlisten

Suche mehr Nomen, Verben, Adjektive oder Adverbien aus dieser Lektion!

Findest du drei Beispiele für jede Liste?

Nomen

Verben

Adjektive oder Adverbien



Meine Lieblingswörter

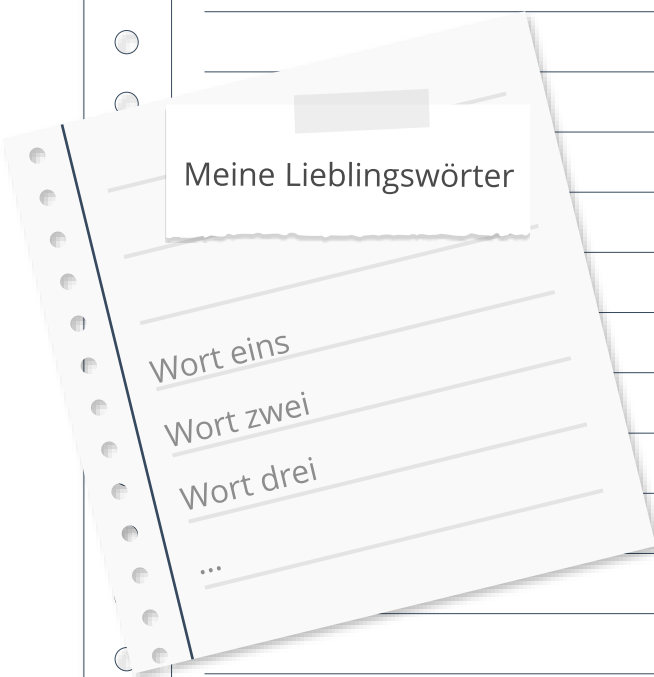
**Welche sind deine fünf Lieblingswörter aus dieser Lektion?
Schreibe sie in deine Liste!**

A graphic of a spiral-bound notebook page. A white sticky note with a blue tab is attached to the top right, containing the text "Meine Lieblingswörter". Below the sticky note, there are several horizontal lines for writing. The first three lines are pre-filled with the text "Wort eins", "Wort zwei", and "Wort drei" respectively. The fourth line starts with an ellipsis "...". There are four more empty lines below.



Meine Lieblingswörter

Schreibe Sätze mit deinen Lieblingswörtern!



○ _____

○ _____

○ _____

• Wort eins:
Satz eins

• Wort zwei:
Satz zwei

• ...

○ _____

○ _____



Sätze in der 1. Person Singular

**Wähle fünf Sätze aus dieser Lektion.
Setze das Verb in die 1. Person Singular!**





Beispiele:





Hallo! Ich heiße...



→ Hallo! Ich heiße Julia.



Wir essen Bananen.



→ Ich esse Orangen.



...













Hausaufgaben Lösungen

- 1. e
- 2. c
- 3. g
- 4. a
- 5. d
- 6. b
- 7. f

