


# Weg- beschreibung

WORTSCHATZ

NIVEAU  
Anfänger

NUMMER  
A1\_2055V\_DE

SPRACHE  
Deutsch



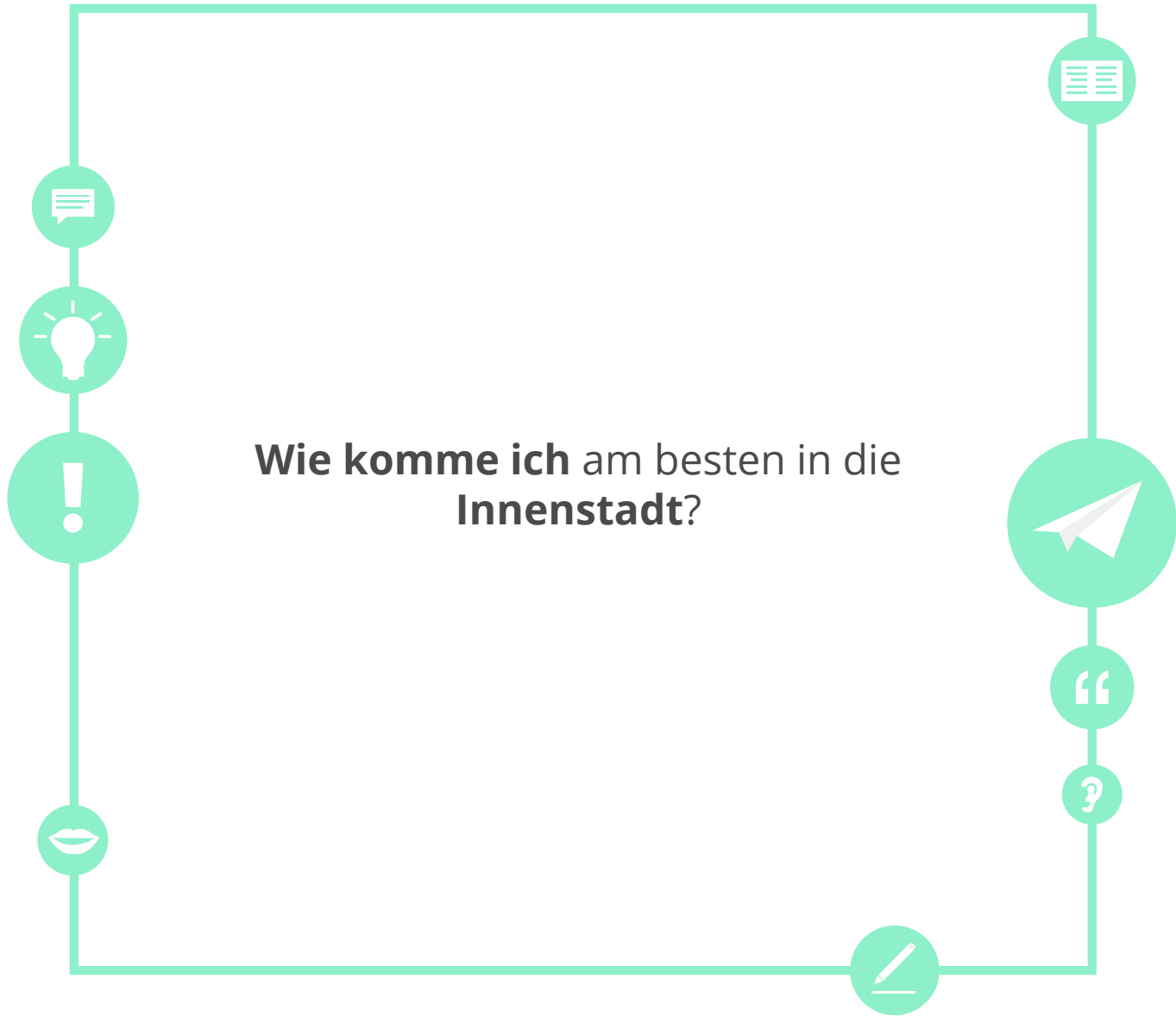


## Lernziele

- Kann nach dem Weg fragen.
- Kann eine einfache Wegbeschreibung geben.



**Wie komme ich** am besten in die  
**Innenstadt?**



weit weg



Ich sehe die Erde von **weit weg**.

nah



Der Eiffelturm ist ganz **nah**.



links



Biege **links** ab.

rechts



Biege **rechts** ab.



geradeaus



Lauf einfach **geradeaus**.





Wie weit ist...?



Die Blume ist ganz **nah**.

Die Stadt ist **weit weg**.





Wo ist...?



Der Hund sitzt **links**.

Sie geht **geradeaus**.



Sie sitzt **rechts** neben ihrem Mann.

Wir müssen **rechts** abbiegen.





Welches Gegenteilpaar wird gesucht?



nah

≠





Welches Gegenteilpaar wird gesucht?



≠







## Welches Wort passt?

**Fülle die Lücken mit den passenden Wörtern.**

1. Biege \_\_\_\_\_ ab.
2. Wo müssen wir \_\_\_\_\_, hier oder bei der nächsten Kreuzung?
3. Das Haus ist nicht \_\_\_\_\_.
4. Laufe immer weiter \_\_\_\_\_.
5. Der \_\_\_\_\_ ist das Ziel.

Was bedeutet der fünfte Satz?

an der Ecke



An der Ecke rechts abbiegen.

## die Kreuzung



Bei der nächsten **Kreuzung** links abbiegen.

gegenüber



Sie sitzt ihm gegenüber.



zwischen



Sie sitzt **zwischen** zwei Menschen.

neben



Sein Freund steht **neben** ihm.



Wie komme ich...?



An der **Ecke** gibt es ein Restaurant.

An der **Kreuzung** links gehen.






Wo ist...?



Er steht links **neben** ihr.

Das Kind ist **zwischen** seinen Eltern.



Ich stehe dem Eiffelturm **gegenüber**.

Die blaue Figur steht **zwischen** den roten und gelben Figuren.







## Welches Bild passt?

1. An der Kreuzung fahren viele Motorräder.

2. Die Familie sitzt sich gegenüber.

3. Der Bruder liegt neben seiner Schwester.

4. Das Kind sitzt zwischen seinen Großeltern.



A



B



C



D



## Welches Wort passt?

**Fülle die Lücken mit den passenden Wörtern.**

1. Die Kirche ist \_\_\_\_\_ einem Café.

2. \_\_\_\_\_ musst du links abbiegen.

3. Ich stehe der Kirche \_\_\_\_\_.

4. Die Zahl 73 ist \_\_\_\_\_ 65 und 95.



## Welches Wort passt nicht?

neben

zwischen

die Kreuzung

gegenüber


über



Er ist **über** der Erde.



hinter



Er steht **hinter** ihr.

durch



Die Frau joggt **durch** den Wald.

überqueren



Tina **überquert** die Straße.

folgen



Folge mir!





## Wohin



Sie fährt **durch** den Park.

Das Auto fährt **durch** den  
Schnee.







Wo



**Hinter** der Frau ist eine S-Bahn.

Der Hubschrauber fliegt **über** uns.



Die Lampe hängt **über** dem Tisch.

Er hat einen Strauß Blumen **hinter**  
seinem Rücken.





## Wegbeschreibung

**Lukas:** „Entschuldigen Sie. Ich suche das Nikolas-Krankenhaus. Können Sie mir sagen, wo es ist?“

**Fremder:** „Guten Tag. Ja, ich kann Ihnen helfen. Das Krankenhaus ist nicht weit. Sie biegen hinter dem Restaurant rechts ab. Danach fahren Sie vierhundert Meter geradeaus bis zu einer großen Kreuzung. Hier biegen Sie links ab in die Marienstraße. Nach hundert Metern sind Sie am Krankenhaus. Es ist zwischen einem Supermarkt und einer kleinen Kirche.“

**Lukas:** „Vielen Dank für Ihre Hilfe!“



**Jetzt bist du dran. Beschreibe den Weg von dir zu Hause zum nächsten Supermarkt.**



## Sortiere!

durch

die Kreuzung

gegenüber

abbiegen

über

die Ecke

zwischen

die Straße

überqueren

hinter

neben

Präposition + Kasus

---

---

---

Verb

---

---

---

Nomen

---

---

---



## Gib eine Antwort!

1. Wie komme ich zur Kirche?



Biegen Sie an der Kreuzung  
links ab.

2. Wie komme ich zur  
Universität?



---

---

3. Wie komme ich zur  
Innenstadt?

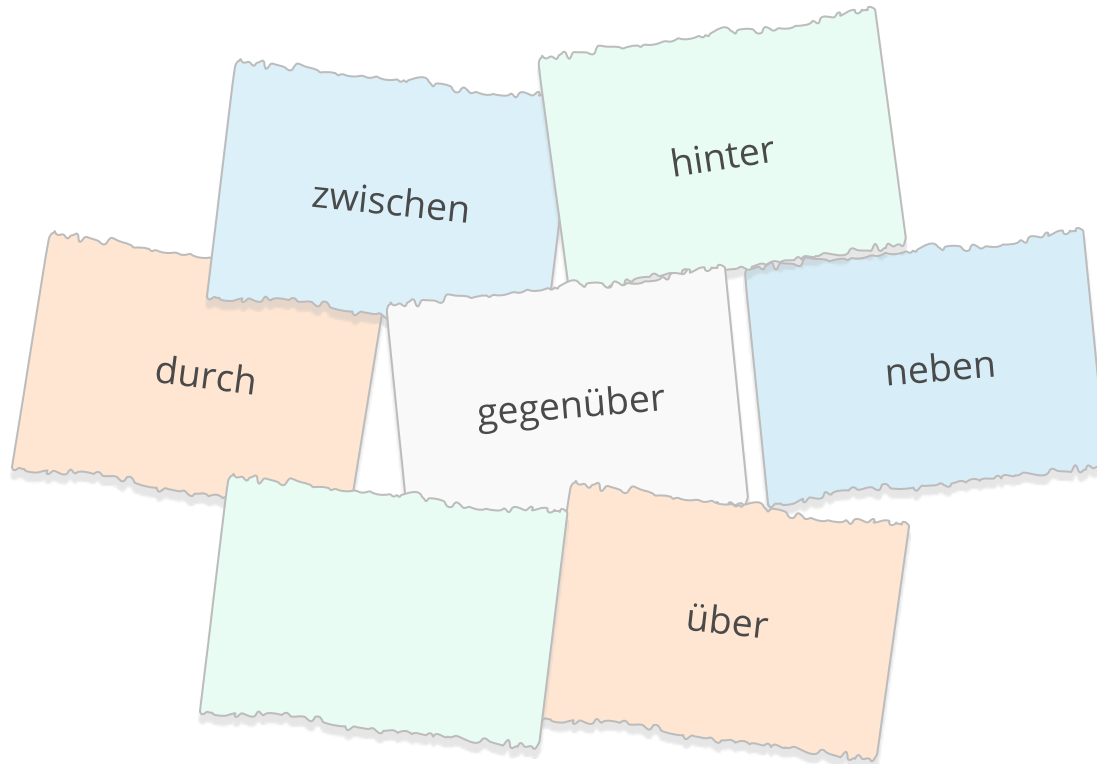


---

---



## Bilde Sätze mit den Präpositionen!







## Der Weg ist das Ziel: Erzählt von eurer besten Reise!



Geht ihr gerne wandern?  
Fahrt ihr lieber Fahrrad?

Was war eure schönste Reise?  
Was habt ihr erlebt?




## Über die Lernziele nachdenken

Gehe zur zweiten Seite dieser Lektion zurück!  
Hast du die Lernziele erreicht?

ja



nein



## Über diese Lektion nachdenken

Was hast du in dieser Lektion gelernt (Übungen, Wortschatz...)?  
Was war schwierig?  
Und was war einfach?

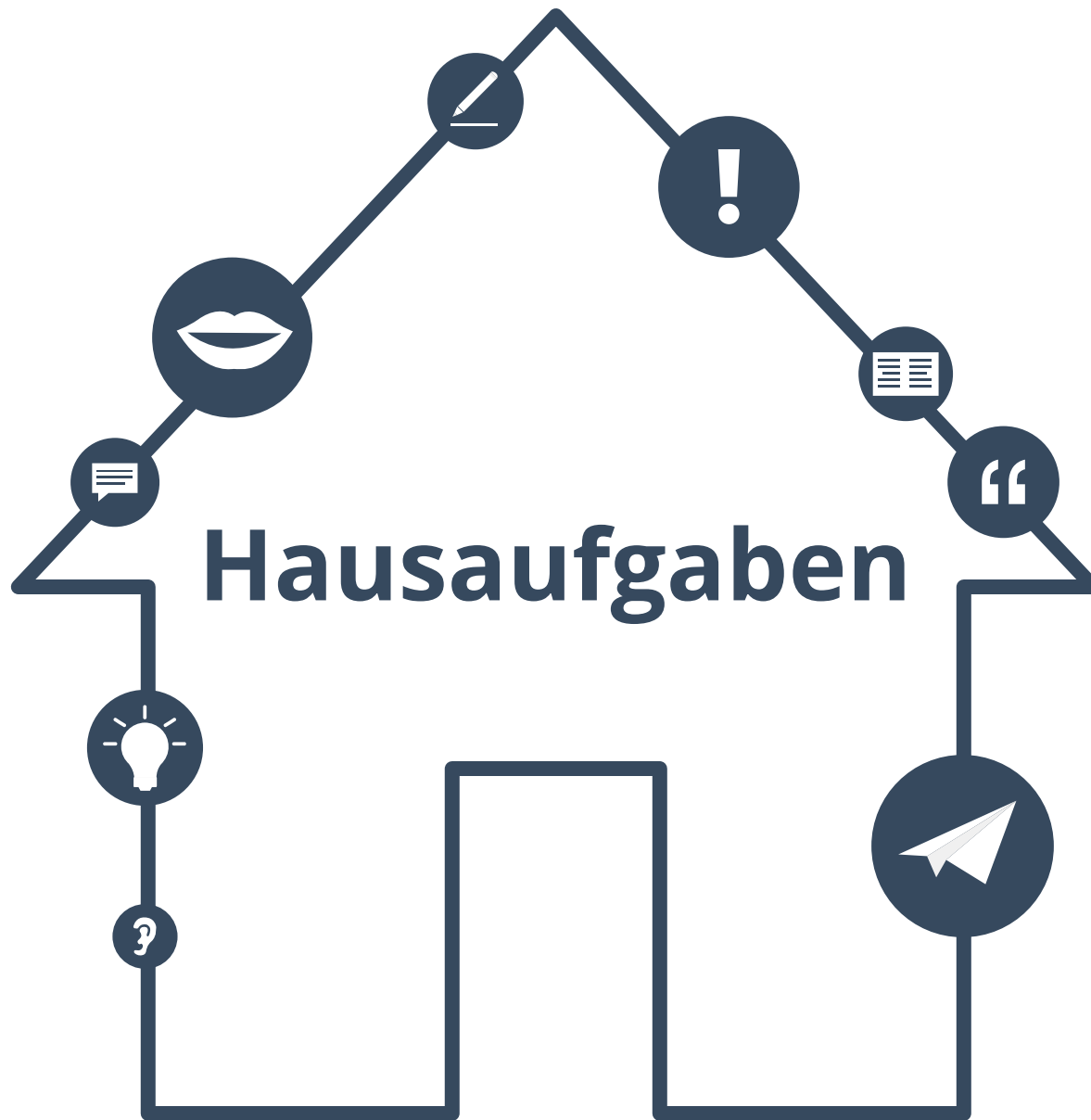
  
  
  
  


Wenn du Zeit hast, gehe noch einmal zurück zu den schwierigsten Seiten.



## Lösungen

- S. 11: weit weg  
S. 12: links – rechts  
S.13: 1. rechts/links, 2. abbiegen, 3. weit weg, 4. geradeaus, 5. Weg  
S. 21: 1 b, 2 a, 3 d, 4 c  
S. 22: 1. neben, 2. An der Ecke, 3. gegenüber, 4. zwischen  
S. 23: die Kreuzung  
S. 32: Präposition:  
durch + Akk, über + DAT/Akk, hinter + DAT/Akk, zwischen + DAT/Akk, neben +  
DAT/Akk, gegenüber + DAT  
Verben: überqueren, abbiegen  
Nomen: die Kreuzung, die Straße, die Ecke  
S. 33: z.B: 2 Sie müssen an der Ecke rechts abbiegen,, 3 Gehen Sie einfach  
geradeaus.







## Verbinde die Sätze

Schreibe Sätze mit den Wörtern.

An der Ecke

links

An der  
Kreuzung

abbiegen

weit weg

zwischen

A sheet of white lined paper with a spiral binding on the left side. The paper has ten horizontal lines for writing.



## Wortschatzlisten

**Schreibe zwei Listen mit Wörtern aus dieser Lektion.  
Wie heißen deine Listen?**

Liste 1: \_\_\_\_\_

---

---

---

---

---

---

---

---

Liste 2: \_\_\_\_\_

---

---

---

---

---

---

---

---



## Wortschatzlisten

**Suche mehr Nomen, Verben, Adjektive oder Adverbien aus dieser Lektion!**

**Findest du drei Beispiele für jede Liste?**

Nomen

---

---

---

---

---

---

---

---

---

Verben

---

---

---

---

---

---

---

---

---

Adjektive oder Adverbien

---

---

---

---

---

---

---

---

---



## Meine Lieblingswörter

**Welche sind deine fünf Lieblingswörter aus dieser Lektion?  
Schreibe sie in deine Liste!**



A graphic of a notepad with a spiral binding on the left. A white sticky note with a blue tab is attached to the top right of the notepad. The sticky note has the text "Meine Lieblingswörter" written on it. The notepad has several horizontal lines for writing. The first three lines are pre-filled with the text "Wort eins", "Wort zwei", and "Wort drei" respectively. Below these, there are four more lines, the first of which starts with an ellipsis "...".







## Sätze in der 1. Person Singular

**Wähle fünf Sätze aus dieser Lektion.  
Setze das Verb in die 1. Person Singular!**



---



Beispiele:

---



---



Hallo! Ich heiße...

---



→ Hallo! Ich heiße Julia.

---



Wir essen Bananen.

---



→ Ich esse Orangen.

---



...

---



---



---



---



---



---





## Lösungen der Hausaufgaben

z.B.:  
An der Ecke links abbiegen.  
An der Kreuzung rechts abbiegen.  
Die Innenstadt ist weit weg.  
Links liegt eine Kirche.  
Biegen Sie gleich rechts ab.  
Ich sitze zwischen meinen Freunden.



## Über dieses Material

Mehr entdecken:  
[www.lingoda.com](http://www.lingoda.com)



Dieses Lehrmaterial wurde von

**lingoda**

erstellt.

### **lingoda** Wer sind wir?



Warum Deutsch online lernen?



Was für Deutschkurse bieten wir an?



Wer sind unsere Deutschlehrer?



Wie kann man ein Deutsch-Zertifikat erhalten?



Wir haben auch ein Sprachen-Blog!