


Ich habe mich  
verlaufen!

KOMMUNIKATION

NIVEAU  
Anfänger

NUMMER  
A1\_2056X\_DE

SPRACHE  
Deutsch





## Lernziele

- Kann in einem Gespräch eine Wegbeschreibung geben.
- Kann über meine Reisepläne sprechen.





Wo ist...?



Wo ist die Innenstadt?

Wie komme ich nach/ zum/ zur...?



Wie komme ich nach New York? - Mit dem Zug.  
Wie komme ich zum Bahnhof? - Zu Fuß.

**Kennst du den Weg?**



**Kennst du den Weg** zum Supermarkt?

**Biegen Sie rechts ab.**



**Biegen Sie** an der Ecke **rechts ab.**

am Ende der Straße



Am Ende der Straße liegt ein Park.



auf der rechten Seite



Auf der rechten Seite sehen Sie Schilder.



## Den Weg beschreiben



**Wo ist** eigentlich Lateinamerika?

**Wie** komme ich **nach** Mexiko?

**Am Ende der Straße** gibt es ein Schild.





## Den Weg beschreiben



**Biegen Sie an der Kreuzung **rechts** ab.**

**Auf der linken Seite** ist die Kirche.



**Kennst du den Weg** nach London?

**Kennen Sie den Weg** zur nächsten Bushaltestelle?





## Was passt zusammen?

1. Auf der rechten

a. Weg?

2. Kennst du den

b. das Café?

3. Biegen Sie links

c. Seite.

4. Wo ist

d. Straße.

5. Am Ende der

e. ab.



## Bilde zwei Sätze!

abbiegen

links

Ende der Straße

rechte Seite

liegt

Schule

Was ist der schnellste Weg zu...?



Was ist der schnellste Weg zum Museum?

an der Ecke



**An der Ecke** stehen viele Leute.

**Kehren Sie um...**



**Kehren Sie um** und nehmen Sie die erste Straße rechts.




sich verlaufen



Wir haben **uns verlaufen**.

den Weg finden



Ich habe **den Weg gefunden.**



## Den Weg finden



**An der Ecke** steht ein schönes Gebäude.

**Was ist der schnellste Weg** zur Universität?





## Den Weg finden



Sie **finden den Weg** zum Eiffelturm.

**Kehren Sie um.**



Wir **haben den Weg** auf der Karte gefunden.

Ich **habe mich verlaufen.**





## Welche Antwort passt am besten?

1. Haben Sie sich verlaufen?

2. Wo ist das Rathaus?

3. Wie kommt man am besten in die Innenstadt?

a. Es ist in der Innenstadt. Gehen Sie einfach geradeaus.

b. Ja, können Sie mir helfen?

c. Biegen Sie an der Kreuzung rechts ab.



## Welche Wörter fehlen?



Wie kommt man \_\_\_\_\_ zum Café Luitpold?


Und dann?

Super! Vielen Dank!

Kehren Sie \_\_\_\_\_. Gehen Sie geradeaus. An der Kreuzung \_\_\_\_\_ Sie rechts ab.

Am \_\_\_\_\_ der Straße liegt das Café.

## Entschuldigung



**Entschuldigung**, können Sie mir bitte helfen?

**Wo ist bitte...?**



**Wo ist bitte** das nächste Parkhaus?



Ich suche...



Ich **suche** das Kino.

**Danke für Ihre Hilfe!**



**Danke für Ihre Hilfe!**

**Bitte schön.  
Gern geschehen.**



**Bitte schön! Gern geschehen!**



## Nach dem Weg fragen



**Wir suchen** ein gutes Restaurant.

**Wo ist bitte** das Rathaus?





## Nach dem Weg fragen



**Entschuldigung**, ich suche die  
Universität.

**Entschuldigung**, können Sie mir helfen?



**Vielen Dank für Ihre Hilfe!**

**Bitte schön! Gern geschehen!**





## Sortiere den Dialog!

Entschuldigung,  
können Sie mir  
helfen?

Gerne! Wie kann  
ich Ihnen helfen?

Das Café ist auf der  
rechten Seite der  
Straße.

Gehen Sie einfach  
geradeaus. Biegen  
Sie dann am Ende  
der Straße links ab.

Und dann?

Ich suche das Café  
Luitpold.



## Wer sagt was?

	SUCHT DEN WEG	WEIß DEN WEG
1. Entschuldigung, können Sie mir helfen?	<input type="checkbox"/>	<input type="checkbox"/>
2. Vielen Dank für Ihre Hilfe!	<input type="checkbox"/>	<input type="checkbox"/>
3. Gern geschehen!	<input type="checkbox"/>	<input type="checkbox"/>
4. Biegen Sie an der Ecke links ab.	<input type="checkbox"/>	<input type="checkbox"/>
5. Bitte schön!	<input type="checkbox"/>	<input type="checkbox"/>



## Fragensammlung

Wie kann man nach dem Weg fragen?

A vertical sheet of lined paper with a spiral binding on the left side, intended for taking notes. The paper is white with light blue horizontal lines and a blue vertical line on the left side. There are 12 lines in total, including the top and bottom margins.





## Rollenspiel

### Was machst du in dieser Situation?



1

Jemand fragt dich nach dem Weg zum Bahnhof. Kannst du den Weg beschreiben?



2

Du möchtest von Berlin nach München fahren. Frage nach, welches Transportmittel am schnellsten ist.



3

Sprich über deine nächste Reise. Wohin willst du reisen? Wie kommst du dort hin?






## Über die Lernziele nachdenken

Gehe zur zweiten Seite dieser Lektion zurück!  
Hast du die Lernziele erreicht?

ja




nein



## Über diese Lektion nachdenken

Was hast du in dieser Lektion gelernt (Übungen, Wortschatz...)?  
Was war schwierig?  
Und was war einfach?

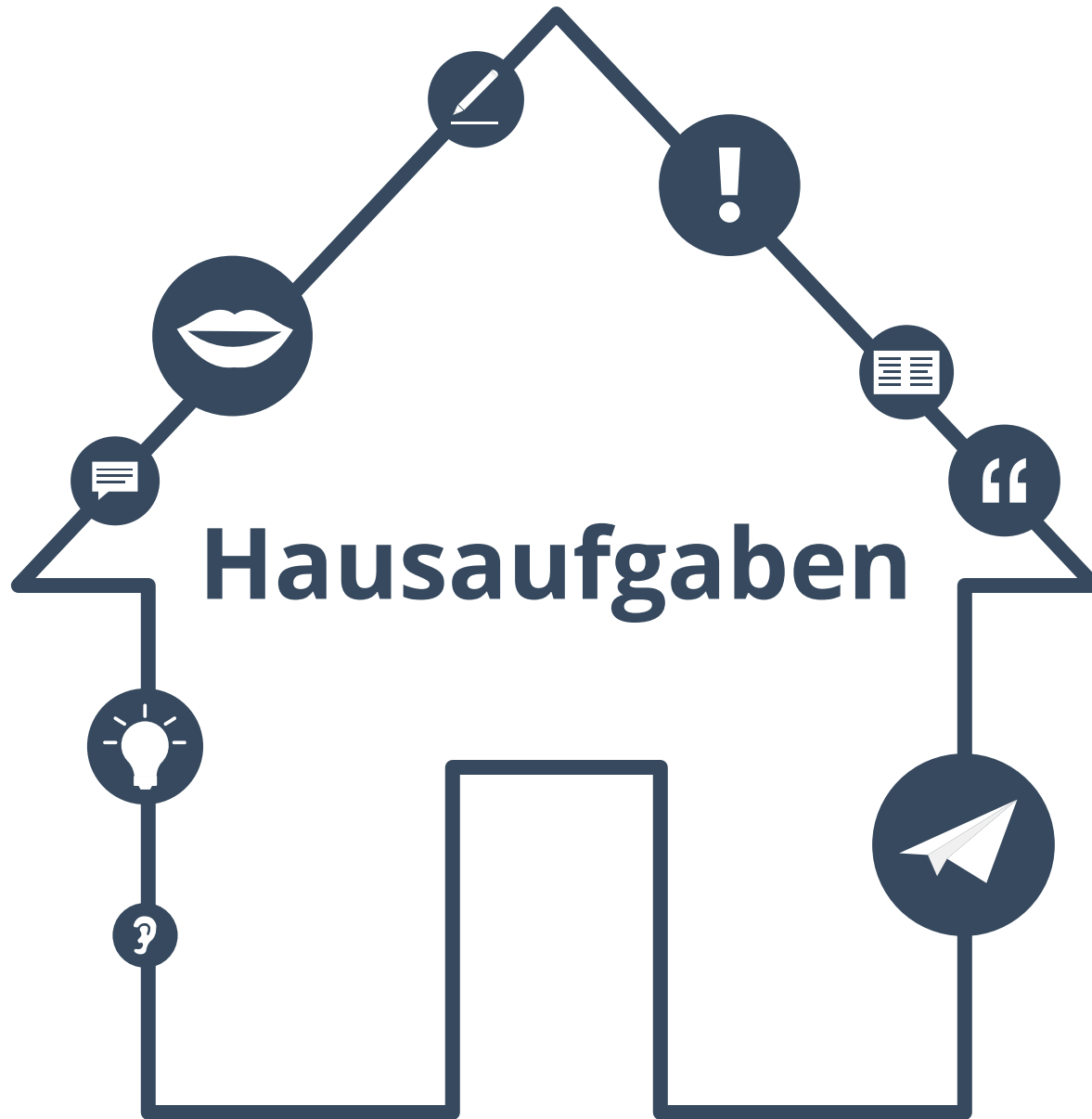
  
  
  
  


Wenn du Zeit hast, gehe noch einmal zurück zu den schwierigsten Seiten.



## Lösungen

- S. 12: 1 c, 2 a, 3 e, 4 b, 5 d
- S. 13: Am Ende der Straße biegen Sie links ab., Auf der rechten Seite liegt die Schule.
- S. 21: 1 b, 2 a, 3 c
- S. 22: am besten, um, biegen, Ende
- S. 30: Entschuldigung, können Sie mir helfen? Gerne! Wie kann ich Ihnen helfen? Ich such das Café Luitpold. Gehen Sie geradeaus. Biegen Sie dann am Ende der Straße links ab. Und dann? Das Café ist auf der rechten Seite der Straße.
- S. 31: 1 sucht den Weg, 2 sucht den Weg, 3 weiß den Weg, 4 weiß den Weg, 5 weiß den Weg





## Finde das Wort

1. \_\_\_\_\_, können Sie mir helfen?
2. Gern. Wie kann ich Ihnen \_\_\_\_\_?
3. Wie komme ich \_\_\_\_\_ in die Innenstadt?
4. Das ist nicht weit weg. Gehen Sie einfach \_\_\_\_\_.
5. Dann \_\_\_\_\_ Sie rechts ab.
6. Vielen \_\_\_\_\_ für Ihre Hilfe!
7. Gern \_\_\_\_\_!

**Dank**

**am besten**

**geschehen**

**Entschuldigung**

**biegen**

**helfen**

**geradeaus**



## Wortschatzlisten

**Schreibe zwei Listen mit Wörtern aus dieser Lektion.  
Wie heißen deine Listen?**

Liste 1: \_\_\_\_\_

---

---

---

---

---

---

---

---

Liste 2: \_\_\_\_\_

---

---

---

---

---

---

---

---





## Meine Lieblingswörter

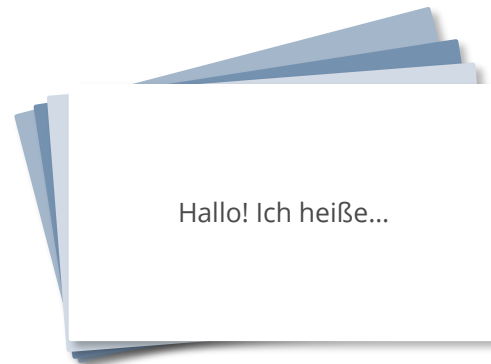
**Welches sind deine fünf Lieblingswörter aus dieser Lektion?  
Schreibe sie in deine Liste!**

A graphic of a notepad with a spiral binding on the left. A white sticky note with a blue tab is attached to the top right, containing the text "Meine Lieblingswörter". Below the sticky note, there are several horizontal lines for writing. The first three lines are pre-filled with the text "Wort eins", "Wort zwei", and "Wort drei". The fourth line starts with three dots "...". There are four more empty lines below.



## Karteikarten

**Welche vier Wörter aus dieser Lektion findest du schwierig?  
Schreibe sie auf Karteikarten!**



## Singular und Plural

**Wähle fünf Sätze aus dieser Lektion! Ändere das Verb von Singular zu Plural.**

- 
- 
- 
- 
- 
- 
- 
- 
- 
- 
- 
- 
- 
- 
- 

\_\_\_\_\_

Beispiele: \_\_\_\_\_

\_\_\_\_\_

Sie ist Lehrerin. \_\_\_\_\_

→ Maria und Johanna sind Lehrerinnen. \_\_\_\_\_

Er spricht Deutsch und Englisch. \_\_\_\_\_

→ Sie sprechen Deutsch und Englisch. \_\_\_\_\_

... \_\_\_\_\_

\_\_\_\_\_

\_\_\_\_\_

\_\_\_\_\_

\_\_\_\_\_



## Lösungen der Hausaufgaben

1. Entschuldigung, 2 helfen, 3 am besten, 4 geradeaus, 5 biegen, 6 Dank, 7  
gesehen

