

Die Fälle Nominativ, Dativ und Akkusativ

GRAMMATIK

NIVEAU
Anfänger

NUMMER
A1_2057G_DE

SPRACHE
Deutsch

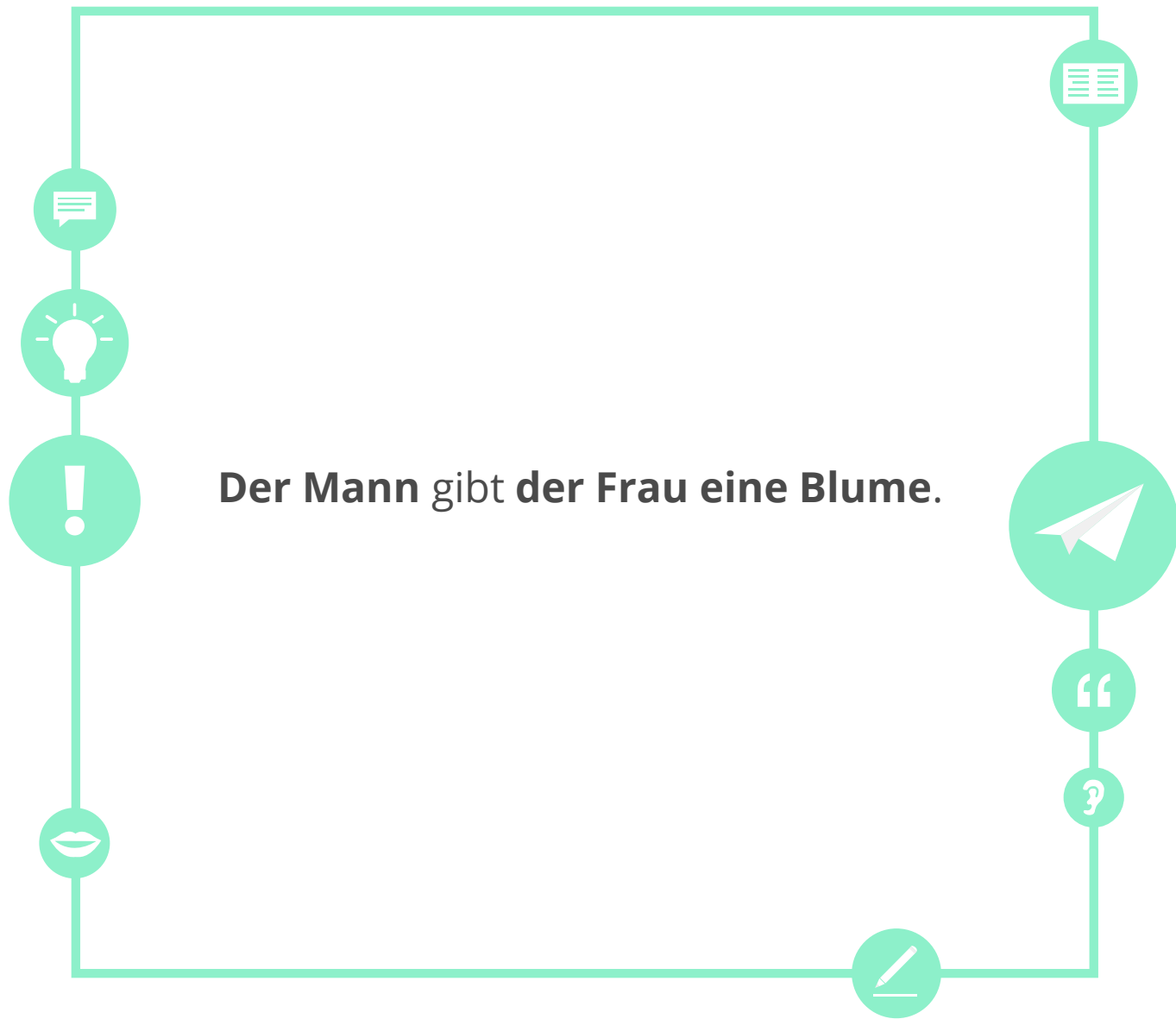




Lernziele

- Kann den Nominativ, Dativ und Akkusativ erkennen und bilden.
- Kann Verben mit dem Dativ und Verben mit dem Akkusativ unterscheiden und anwenden.







Wiederholung: Kasus

- Du weißt schon, dass es im Deutschen **vier Fälle** gibt!

Kasus	
Nominativ	Wer-/Was-Fall
Genitiv	Wessen-Fall
Dativ	Wem-Fall
Akkusativ	Wen-/Was-Fall



Den **Genitiv** wirst du später lernen!



Wiederholung: Nominativ

- Der **Nominativ** ist die Grundform von **Nomen** und **Pronomen**.
- Im Satz steht das **Subjekt** immer im **Nominativ**.
- Der Nominativ wird auch **Wer- oder Was-Fall** genannt.



Die Frau lächelt.



Wiederholung: Nominativ

- Das **Subjekt** eines Satzes steht im **Nominativ**.
- Wir fragen: **Wer (oder Was)?**

Nominativ		Beispielsatz
ein Mann	der Mann	Der Mann geht in die Stadt.
eine Frau	die Frau	Die Frau kauft eine Hose.
ein Kind	das Kind	Das Kind spielt im Garten.
Männer	die Männer	Die Männer gehen in die Stadt.

Erinnerung:
Es gibt **keinen unbestimmten Artikel Plural!**



Wiederholung: Personalpronomen im Nominativ

Das sind die **Personalpronomen im Nominativ**.

Singular	Plural
ich	wir
du	ihr
er, sie, es	sie, Sie



Welche Wörter sind Subjekt und stehen im Nominativ?

1. Heute geht Tom in die Stadt.
2. Er sucht seinen Pullover.
3. Der Hund bellt den ganzen Tag.
4. Du hast ein schönes T-Shirt.
5. Der Mann geht ins Kino.
6. Heute sehen wir einen Film.



Gib eine Antwort!

1. Wer spielt Fußball?



2. Wer liegt im Bett?



3. Wer liest ein Buch?



4. Wer geht spazieren?





Wiederholung: Dativ

- Das **indirekte Objekt** steht meist im **Dativ**.
- Mit bestimmten **Präpositionen** oder **Verben** muss man den Dativ benutzen.
- Der **Dativ** wird auch **Wem-Fall** genannt.



Der Lolli schmeckt **dem Mädchen**.



Wiederholung: Dativ

- Das **indirekte Objekt** des Satzes steht im **Dativ**.
- Das **Dativ-Objekt** erhält etwas.
- Wir fragen: **Wem?**
- **Wichtig:** Im Plural wird dem **Nomen** ein **-n** beigefügt.

Dativ		Beispielsatz
einem Mann	dem Mann	Ich gebe dem Mann einen Kuss.
einer Frau	der Frau	Ich gebe der Frau einen Kuss.
einem Kind	dem Kind	Ich gebe dem Kind einen Kuss.
Männern	den Männern	Ich gebe den Männern Blumen.



Wiederholung: Dativ

Das sind die **Dativformen** der **Personalpronomen**.

Singular	Plural
mir	uns
dir	euch
ihm, ihr, ihm	ihnen, Ihnen



Verben mit Dativ

Hier siehst du einige **Verben**, die den **Dativ** verlangen:

helfen	Die Mutter hilft dem Kind .
gehören	Das Auto gehört der Frau .
gefallen	Deine Wohnung gefällt mir!

Singular

Manchmal können **der Dativ (1)** und **der Akkusativ (2)** folgen. Hier ein paar **Beispiele**:

geben	Er gibt der Frau den Schlüssel .
schenken	Ich schenke dem Kind ein Buch .
schreiben	Wir schreiben dem Chef eine Email .



Welche Wörter stehen im Dativ?

1. Ich helfe dir gerne.
2. Das Portemonnaie gehört der Frau.
3. Die Lehrerin gibt den Kindern eine Aufgabe.
4. Das Geschenk gefällt ihm.
5. Sie hören dem Chef zu.
6. Sie schreibt ihrem Vater eine Whatsapp.



Wie heißt das Personalpronomen im Dativ?

1. ich

a. ihm

2. du

b. dir

3. er

c. ihnen

4. sie

d. euch

5. wir

e. mir

6. ihr

f. ihr

7. sie (Pl)

g. uns



Wiederholung: Akkusativ

- Das **direkte Objekt** steht meist im **Akkusativ**.
- Mit bestimmten **Präpositionen** oder **Verben** muss man den Akkusativ benutzen.
- Der **Akkusativ** wird auch **Wen-** oder **Was-Fall** genannt.



Die Kinder sehen **einen Film**.



Wiederholung: Akkusativ

- Das direkte Objekt des Satzes steht im **Akkusativ**.
- Das Subjekt im Satz macht mit dem **Akkusativ-Objekt** etwas.
- Wir fragen: **Wen** oder **was**?
- **Wichtig:** Im Unterschied zum Nominativ: **der** → **den**

Akkusativ		Beispielsatz
einen Mann	den Mann	Ich suche den Mann .
eine Frau	die Frau	Ich suche die Frau .
ein Kind	das Kind	Ich suche das Kind .
Männer	die Männer	Ich suche die Männer .



Wiederholung: Die Personalpronomen im Akkusativ

Das sind die **Akkusativformen** der **Personalpronomen**.

Singular	Plural
mich	uns
dich	euch
ihn, sie, es	sie, Sie



Verben mit Akkusativ

Hier siehst du einige **Verben**, die den **Akkusativ** verlangen:

haben	Sie hat einen Hund.
sehen	Guck mal! Ich sehe den Eiffelturm!
machen	Die Kinder machen eine Exkursion.
anrufen	Ich rufe ihn jeden Abend an.



Welche Wörter stehen im Akkusativ?

1. Siehst du den Mann? Ja, ich sehe ihn.
2. Er mag dich.
3. Kennst du ihn?
4. Er sieht die Frau an.
5. Kinder lieben Schokolade.
6. Was suchst du? Ich suche den Autoschlüssel.



Wie heißt das Personalpronomen im Akkusativ?

1. ich

a. es

2. du

b. ihn

3. er

c. mich

4. sie

d. euch

5. es

e. sie

6. wir

f. uns

7. ihr

g. dich



Gib eine Antwort!

1. Wen magst du?



2. Was sucht deine Schwester?



3. Was kocht Oma heute?



4. Wen siehst du jeden Morgen?





Welches Pronomen ist richtig?

Setze die richtigen Pronomen im Akkusativ ein.

1. Er liebt _____ . (sie, Pl.)
2. Wir suchen _____ . (ihr)
3. Ihr seht _____ . (wir)
4. Stell _____ (du) vor.
5. Kann ich _____ (ihr) etwas fragen?



Erfindet eine Geschichte

Denkt euch eine Geschichte mit mehreren Personen aus.
Erzählt die Geschichte in jedem Schritt mit mehr Informationen.



1

Wer sind die Personen der Geschichte? Was tun sie? Benutzt den **Nominativ**.



Erfindet eine Geschichte

Denkt euch eine Geschichte mit mehreren Personen aus.
Erzählt die Geschichte in jedem Schritt mit mehr Informationen.



1

Wer sind die Personen der Geschichte? Was tun sie? Benutzt den **Nominativ**.



2

Wer kennt **wen**? Wie sind die Beziehungen in der Geschichte? Was tun die Personen? Benutzt den **Akkusativ**.

Beispiel:
Paul kennt Lisa von der Arbeit. Er mag sie: Sie ist immer freundlich.



Erfindet eine Geschichte

Denkt euch eine Geschichte mit mehreren Personen aus.
Erzählt die Geschichte in jedem Schritt mit mehr Informationen.



1

Wer sind die Personen der Geschichte? Was tun sie? Benutzt den **Nominativ**.



2

Wer kennt **wen**? Wie sind die Beziehungen in der Geschichte? Was tun die Personen? Benutzt den **Akkusativ**.



3

Die Personen reden nun miteinander. Was sagen sie? Wer sagt **wem** was? Benutzt den **Dativ**.



Verwende die verschiedenen Fälle

Beschreibe die Situationen auf den Bildern.



Wer sind die
Personen?



Was tun sie?




Über die Lernziele nachdenken

Gehe zur zweiten Seite dieser Lektion zurück!
Hast du die Lernziele erreicht?

ja

nein







Über diese Lektion nachdenken

Was hast du in dieser Lektion gelernt (Übungen, Wortschatz...)?
Was war schwierig?
Und was war einfach?




Wenn du Zeit hast, gehe noch einmal zurück zu den schwierigsten Seiten.



Lösungen

- S. 8:** 1. Tom 2. Er 3. Der Hund 4. Du 5. Der Mann 6. Wir
- S. 14:** 1. dir 2. der Frau 3. den Kindern 4. ihr 5. dem Chef 6. ihrem Vater
- S. 15:** 1. e 2. b 3. a 4. f 5. g 6. c 7. d
- S. 20:** 1. den Mann / ihn 2. dich 3. ihn 4. die Frau 5. Schokolade 6. den Autoschlüssel
- S. 21:** 1. c 2. g, 3. b 4. e, 5. a 6. f 7. d
- S. 22:** 1. Ich mag meine Katze. 2. Deine Schwester sucht ihre Brille. 3. Oma kocht heute Schnitzel. 4. Ich sehe jeden Morgen meinen Mann.
- S. 23:** 1. sie 2. euch 3. uns 4. dich 5. euch



Überblick: Bestimmte Artikel

Hier die Artikel zum Wiederholen!

Die **bestimmten Artikel**: Formen

- In den **Feminina** und **Neutra** bleiben die **Akkusativartikel** gleich wie im **Nominativ**.

	Nominativ	Dativ	Akkusativ
Maskulin	der Vater	dem Vater	den Vater
Neutral	das Auto	dem Auto	das Auto
Feminin	die Mutter	der Mutter	die Mutter
Plural	die Kinder	den Kindern	die Kinder



Überblick: Unbestimmte Artikel

Hier die Artikel zum Wiederholen!

Die **unbestimmten Artikel**: Formen

- In den **Feminina** und **Neutra** bleiben die **Akkusativendungen** gleich wie im **Nominativ**.

	Nominativ	Dativ	Akkusativ
Maskulin	ein Vater	ein em Vater	ein en Vater
Neutral	ein Auto	ein em Auto	ein Auto
Feminin	ein e Mutter	ein er Mutter	ein e Mutter
Plural	– Kinder	– Kind ern	– Kinder



Wiederholung: Possessivartikel im Nominativ

Das sind die **Possessivartikel** im Nominativ:

Hier hast du noch
mehr Deklinationen zum
Lernen,
Wiederholen und
Üben!

	mein	dein	sein, ihr
Maskulin	mein	dein	sein, ihr
Feminin	meine	deine	seine, ihre
Neutrum	mein	dein	sein, ihr
Plural	meine	deine	seine, ihre



Wiederholung: Possessivartikel im Nominativ

Das sind die **Possessivartikel** im Nominativ:

Hier hast du noch
mehr Deklinationen zum
Lernen,
Wiederholen und
Üben!

	unser	euer	ihr, Ihr
Maskulin	unser	euer	ihr, Ihr
Feminin	unsere	eure	ihre, Ihre
Neutrum	unser	euer	ihr, Ihr
Plural	unsere	eure	ihre, Ihre



Wiederholung: Possessivartikel im Dativ

Das sind die **Possessivartikel im Dativ**:

Hier hast du noch
mehr Deklinationen zum
Lernen,
Wiederholen und
Üben!

mein	dein	sein, ihr
meinem (m.)	deinem (m.)	seinem (m.), ihrem (m.)
meiner (f.)	deiner (f.)	seiner (f.), ihrer (f.)
meinem (n.)	deinem (n.)	seinem (n.), ihrem (f.)
meinen (Nomen + n) (Pl.)	deinen (Nomen + n) (Pl.)	seinen (Nomen + n) (Pl.) ihren (Nomen + n) (Pl.)



Wiederholung: Possessivartikel im Dativ

Das sind die **Possessivartikel im Dativ**:

Hier hast du noch
mehr Deklinationen zum
Lernen,
Wiederholen und
Üben!

unser	euer	ihr, Ihr
unser em (m.)	euer em (m.)	ih rem , Ihr em (m.)
unser er (f.)	euer er (f.)	ih rer , Ihr er (f.)
unser em (n.)	euer em (n.)	ih rem , Ihr em (n.)
unser en (Nomen + n) (Pl.)	euer en (Nomen + n) (Pl.)	ih ren , Ihr en (Nomen + n) (Pl.)



Wiederholung: Possessivartikel im Akkusativ

Das sind die **Possessivartikel im Akkusativ**:

Hier hast du noch
mehr Deklinationen zum
Lernen,
Wiederholen und
Üben!

	mein	dein	sein, ihr
Maskulin	meinen	deinen	seinen, ihren
Feminin	meine	deine	seine, ihre
Neutrum	mein	dein	sein, ihr
Plural	meine	deine	seine, ihre

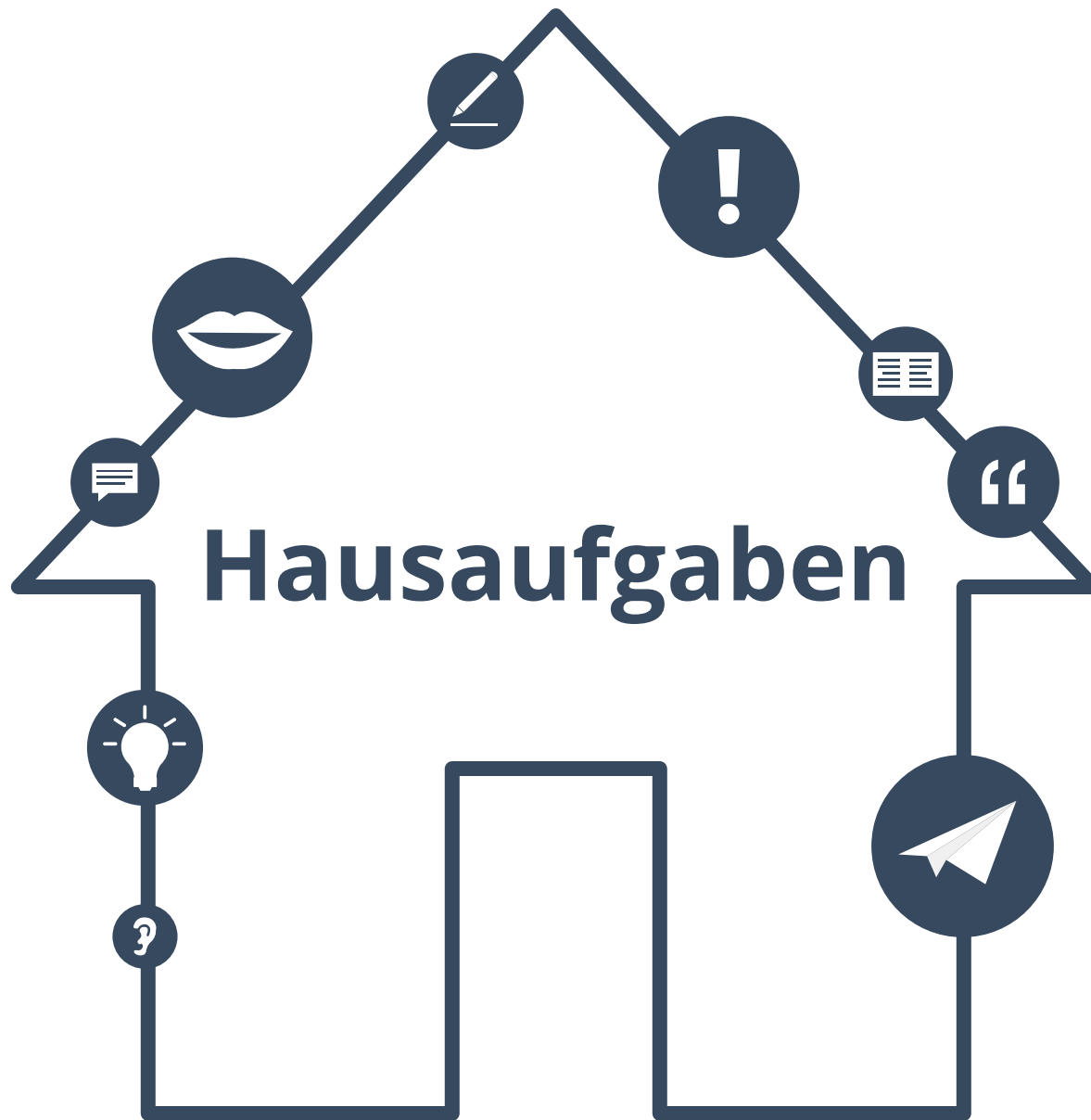


Wiederholung: Possessivartikel im Akkusativ

Das sind die **Possessivartikel im Akkusativ**:

Hier hast du noch **mehr Deklinationen** zum Lernen, Wiederholen und Üben!

	unser	euer	ihr, Ihr
Maskulin	unser en	eure n	ihre n , Ihre n
Feminin	unser e	eure e	ihre e , Ihre e
Neutrum	unser	euer	ihr, Ihr
Plural	unser e	eure e	ihre e , Ihre e





Schreibe die Geschichte auf

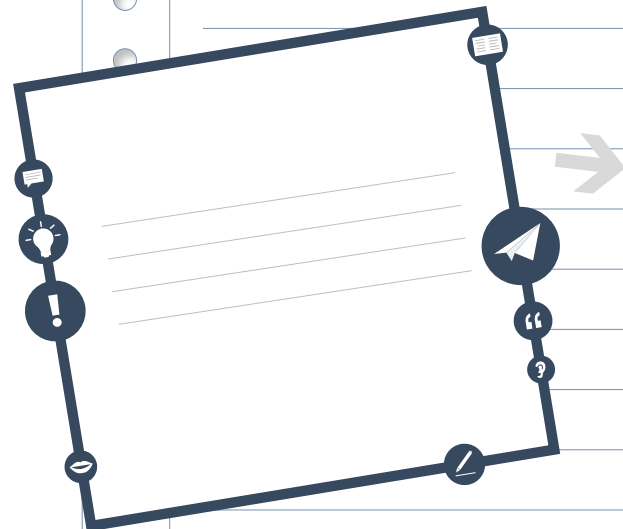
Schreibe die Geschichte die du dir auf Seite zwanzig ausgedacht hast auf. Markiere die Pronomen im Nominativ, Dativ und Akkusativ.

A writing area consisting of 15 horizontal lines. On the left side of the lines, there are 15 small, light gray circles, suggesting a spiral-bound notebook.



Text am Anfang

Gehe zurück zum Text auf Seite 3 und finde Beispiele vom Thema dieser Lektion in ihm.



Kopiere die Textteile,
die Beispiele vom Grammatik-
thema dieser Lektion sind.



Verben

**Suche die Verben in dieser Lektion und erstelle eine Liste.
Kennst du alle Verben?
Was bedeuten die Verben?**

Verben



Ergänze die Tabelle

Nominativ	Akkusativ	Dativ
ich	_____	_____
_____	dich	_____
_____	_____	ihm
_____	sie	_____
es	_____	_____
wir	_____	_____
_____	euch	_____
_____	_____	ihnen





Einfach oder schwierig?

Die Grammatik in dieser Lektion ist...
einfach oder schwierig?
Was findest du einfach und was findest du schwierig?

A vertical sheet of white paper with a spiral binding on the left side and horizontal lines for writing.



Lösungen der Hausaufgaben

Nominativ: ich, du, er, sie, es, wir, ihr, sie
Akkusativ: mich, dich, ihn, sie, es, uns, euch, sie
Dativ: mir, dir, ihm, ihr, ihm, uns, euch, ihnen

