

Eine Einladung schreiben

KOMMUNIKATION

NIVEAU
Anfänger

NUMMER
A1_2062X_DE

SPRACHE
Deutsch





Lernziele

- Kann eine einfache Einladung schreiben.
- Kann in einfachen Worten einer Einladung zu- oder absagen.



Ich lade gerne viele Freunde zu
meinem Geburtstag ein.
Die **Einladungen** zu meiner
Geburtstagsfeier verschicke ich als
Brief.

Wie ist das bei dir?

einladen



Ich **lade** dich herzlich zu Silvester **ein**.

die Einladung



Du hast die **Einladungen** gestern verschickt.

Du bist herzlich eingeladen!



Du bist herzlich zu meinem Geburtstag eingeladen!

eine Party organisieren



Du **organisierst eine Party** an Silvester.

stattfinden



Die Party **findet** nächste Woche Dienstag **statt**.



Party!



Sie **organisieren** eine **Party**.

Die Familie **lädt** sie zu
Halloween **ein**.





Party!



Die **Einladung** war in der Post.

Hast du die **Einladung** bekommen?



Die Party **fand** gestern **statt**.

Du bist herzlich **eingeladen!**





Was passt in die Lücken?

Welche
Informationen
fehlen noch?
Ergänze falls nötig!



_____:

Lieber Peter,
du bist _____ zu meiner
Geburtstagsfeier eingeladen. Sie
_____ am 19. April um 16 Uhr
_____. Wir _____
zusammen eine Party!

Bring bitte etwas zu _____ mit. Die
_____ ist die Tannhäuserstraße 15
in der _____ des Hauptbahnhofs.





Sätze formulieren

Bilde Sätze mit den Wörtern.

stattfinden

jemanden einladen

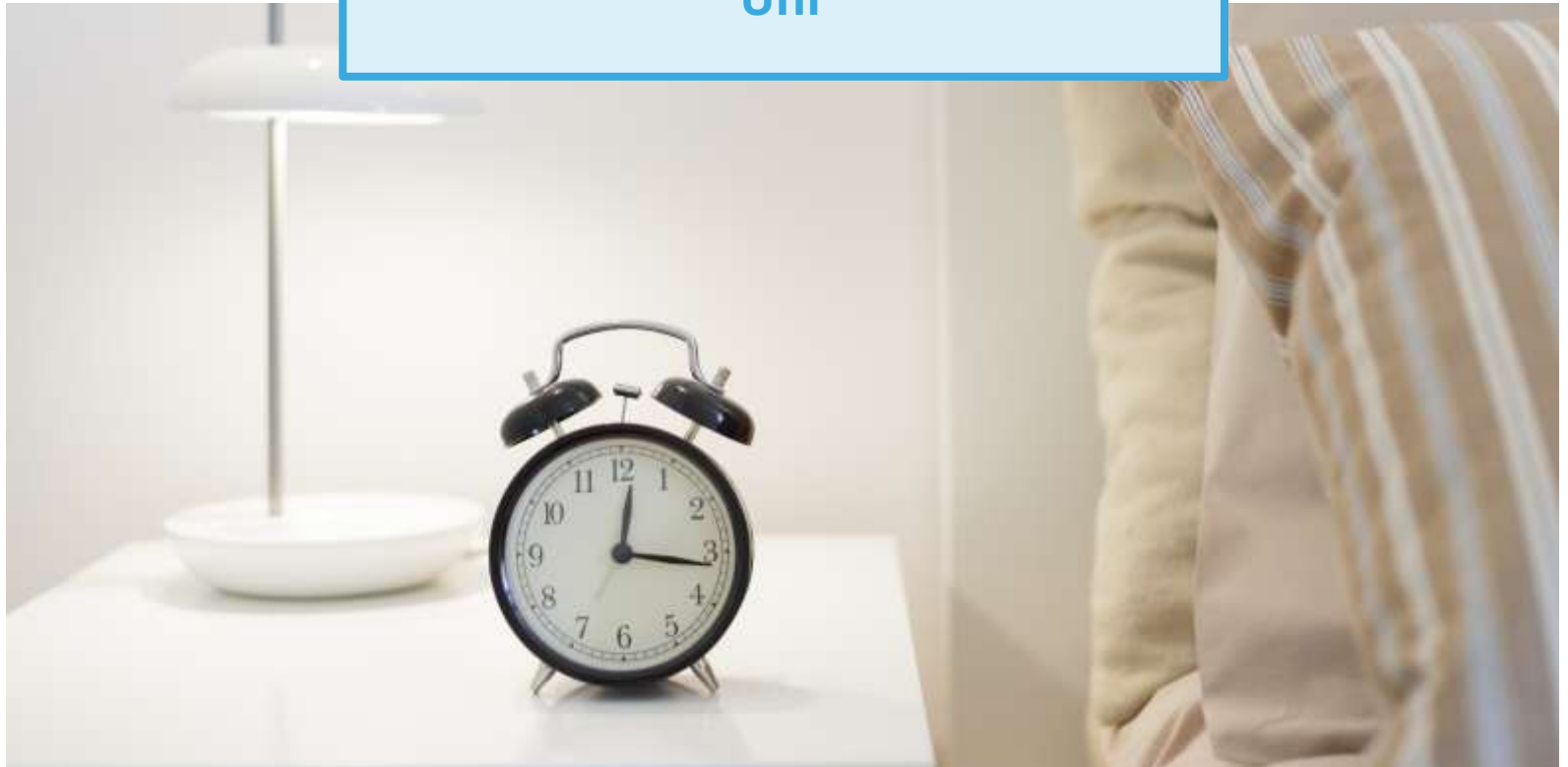
Party machen

Wo treffen wir uns?



Wir treffen uns bei mir.

Die Party beginnt um _____
Uhr



Die Party beginnt um 9 Uhr abends.

Spaß haben



Wir **haben** immer viel **Spaß** zusammen.

der Gast



Wie viele **Gäste** kommen zur Party? 15, 20 oder 30?

vorbereiten



Ich **bereite** alles für die Party **vor**.



Eine Party vorbereiten



Wir **treffen uns** im Garten.

Auf der Party **hatten** alle viel
Spaß.





Eine Party vorbereiten



Auf der Party waren viele **Gäste**.

Er kocht und **bereitet** das Essen **vor**.



Die Party beginnt um 19 Uhr.

Sie hat alles **vorbereitet** und putzt das **Haus**.





Welches Wort passt?

Finde die passenden Wörter und setze sie ein.

1. Wir hatten 20 _____ auf der Party.

2. Alle hatten viel _____ auf der Party.

3. Um wie viel Uhr _____ die Party?

4. Wo _____ wir uns?

5. Wer _____ die Party?



Wiederholung: trennbare Präfixe

Verb mit trennbarem Präfix	Beispielsatz
stattfinden	Wo findet die Party statt ?
	Die Party findet im Haus statt .
abbiegen	Wo biege ich ab ?
	Sie biegen an der nächsten Kreuzung rechts ab .

- Manche Verben haben **Präfixe**, die man **trennen** kann.
- Im Satz steht das **Verb** an **zweiter Position**.
- Das **Präfix** steht am **Ende des Satzes**.



Wiederholung: trennbare Präfixe

Verb	Perfekt	Mit Modalverb
stattfinden	Wann hat die Party stattgefunden ?	Wann kann die Party stattfinden ?
	Die Party hat am 18. Juli stattgefunden .	Die Party kann um 18 Uhr stattfinden .

- Wenn der Satz im **Perfekt** steht oder ein **Modalverb** an zweiter Position steht, bleibt das Präfix mit dem Verb zusammen.
- Das Verb steht dann mit Präfix am **Ende des Satzes**.



Wiederholung: Verben mit trennbarem Präfix



Im **Perfekt** kommt das **ge-** zwischen **Präfix** und **Verb**.

stattfinden	→	statt ge funden
abbiegen	→	ab ge bogen
zurückfahren	→	zurück ge fahren
umkehren	→	um ge kehrt



Welches Verb passt in welcher Form?

1. Simon hat seine Gäste schon _____.
2. Die Party _____ um 12 Uhr _____.
3. Die Gäste müssen nichts _____.
4. Um zum Haus zu kommen, müssen die Gäste rechts _____.



stattfinden

mitbringen

abbiegen

einladen



Schreibe die Sätze im Perfekt!

1. Jeder Gast bringt ein Geschenk mit.



Jeder Gast hat ein Geschenk mitgebracht.

2. Wir biegen an der Ecke links ab.



3. Er bereitet das Essen vor.



4. Wir fahren um 17 Uhr los.





Liebe Gäste ...

Schreibe eine Einladung zu deiner Geburtstagsfeier!





Notizen

Hier können eure
Einladungen visualisiert
und bearbeitet werden.



Zum Geburtstag ...

**Die Geburtstagsparty hat begonnen. Ihr singt dem Geburtstagskind ein Lied.
Wie könnte die Melodie sein?**



Zum Geburtstag viel Glück!
Zum Geburtstag viel Glück!
Zum Geburtstag liebe/lieber ...
Zum Geburtstag viel Glück!






Über die Lernziele nachdenken

Gehe zur zweiten Seite dieser Lektion zurück!
Hast du die Lernziele erreicht?

ja

nein







Über diese Lektion nachdenken

Was hast du in dieser Lektion gelernt (Übungen, Wortschatz...)?
Was war schwierig?
Und was war einfach?



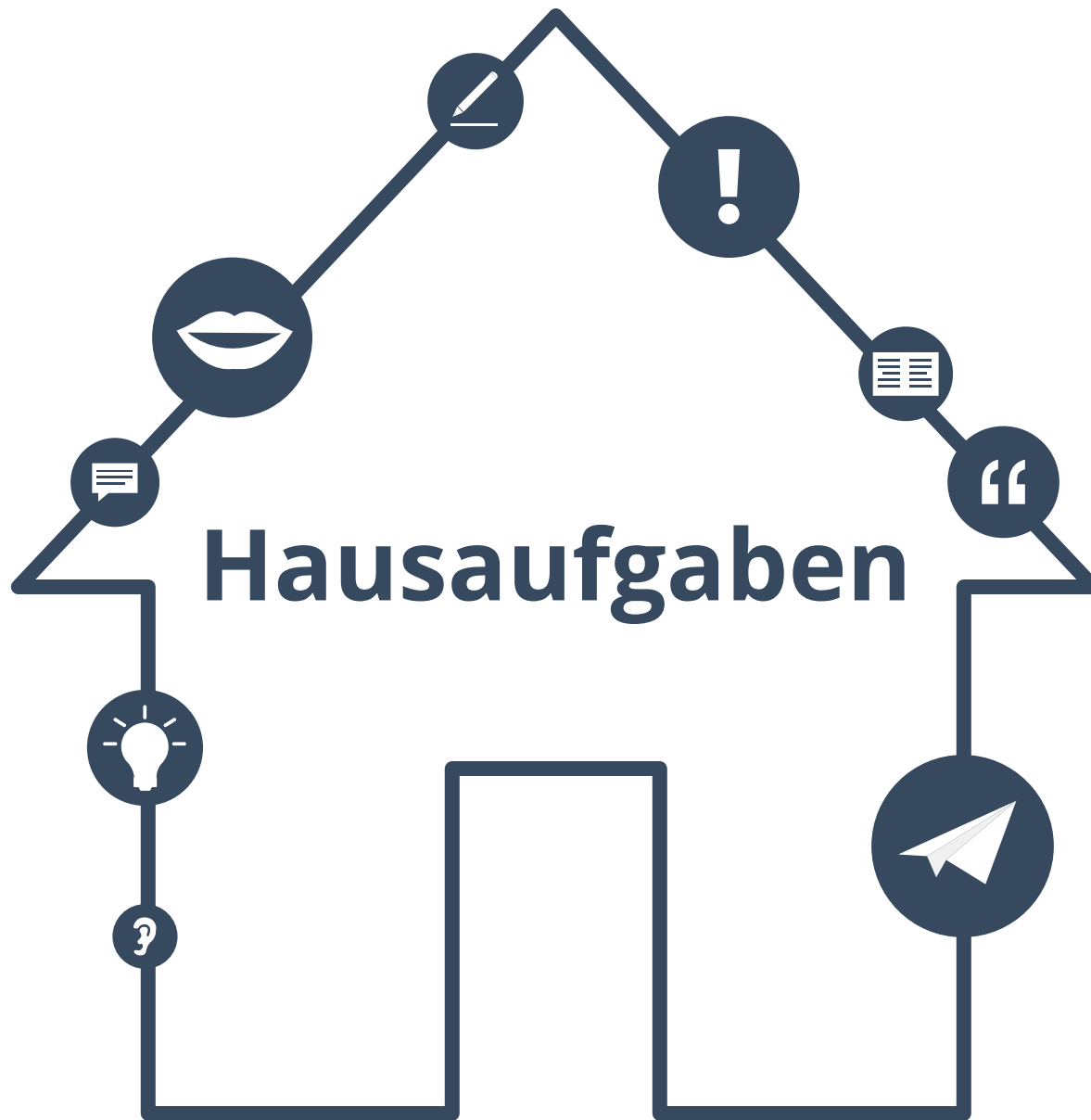




Wenn du Zeit hast, gehe noch einmal zurück zu den schwierigsten Seiten.



Lösungen

S.11: Einladung, herzlich, findet, statt, feiern, essen/ trinken, Adresse, Nähe
S. 20: 1. Gäste, 2. Spaß, 3. beginnt, 4. treffen, 5. organisiert
S. 24: 1. eingeladen, 2. findet...statt, 3. mitbringen, 4. abbiegen
S. 25: 2 Wir sind an der Ecke links abgebogen,, 3 Er hat das Essen vorbereitet,, 4 Wir
sind um 17 Uhr losgefahren.





Finde das Wort

1. Liebe _____,
2. Ihr seid _____ zu meiner Halloween-Party eingeladen!
3. Wo _____ wir uns? Bei mir!
4. Wann _____ die Party _____? Am 27. Mai!
5. Wann _____ die Party? Um 12 Uhr!
6. Wir werden viel _____ haben!

treffen

findet; statt

herzlich

beginnt

Gäste

Spaß



Wo sind die Wörter?

Finde die Wörter

1. Einladung
2. Gast
3. Spaß
4. stattfinden
5. vorbereiten
6. herzlich

G	A	R	T	L	V	A	M	I	V	P	O	L
W	T	U	S	E	M	N	I	K	O	D	K	O
E	H	E	R	Z	L	I	C	H	R	R	L	U
N	A	I	G	E	R	V	B	Z	B	A	X	K
A	Y	N	M	A	N	R	I	B	E	S	S	A
F	E	L	D	R	D	Y	U	C	R	M	E	Y
S	T	A	T	T	F	I	N	D	E	N	O	T
N	A	D	I	E	S	T	R	Z	I	A	W	M
O	I	U	T	G	A	E	B	V	T	O	R	E
T	E	N	A	U	F	E	T	I	E	R	E	B
D	N	G	A	S	T	T	U	D	N	R	H	O
D	S	U	A	P	A	L	O	D	S	S	A	N
R	A	D	O	A	O	V	C	I	B	E	L	C
C	T	H	A	ß	E	R	N	I	A	N	D	O
A	Y	S	A	O	C	N	A	P	C	L	O	N
N	M	A	N	T	I	O	B	O	U	R	B	O



Wortschatzlisten

**Schreibe zwei Listen mit Wörtern aus dieser Lektion.
Wie heißen deine Listen?**

Liste 1: _____

Liste 2: _____



Meine Lieblingswörter

**Welches sind deine fünf Lieblingswörter aus dieser Lektion?
Schreibe sie in deine Liste!**

A graphic of a notepad with a spiral binding on the left. A white sticky note with a blue tab is attached to the top right of the notepad. The sticky note has the text "Meine Lieblingswörter" written on it. The notepad has several horizontal lines for writing. The first three lines are pre-filled with the text "Wort eins", "Wort zwei", and "Wort drei". The fourth line is followed by an ellipsis "...".

Meine Lieblingswörter

Wort eins

Wort zwei

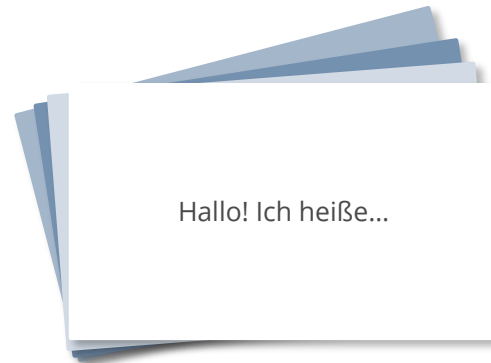
Wort drei

...



Karteikarten

**Welche vier Wörter aus dieser Lektion findest du schwierig?
Schreibe sie auf Karteikarten!**





Lösungen der Hausaufgaben

1 Gäste, 2 herzlich, 3 treffen, 4 findet ... statt, 5 beginnt, 6 Spaß

