

# Feiern

WORTSCHATZ

NIVEAU  
Anfänger

NUMMER  
A1\_2065V\_DE

SPRACHE  
Deutsch





## Lernziele

- Kann über Feiern erzählen.
- Kann über meine eigene Party erzählen.





## die Party



**Die Party** ist am Samstag um 15 Uhr.

## die Feier



Kommst du zur **Feier**?

Prost



Alle sagen **Prost!**

der Kuchen



Der Kuchen ist sehr lecker!

## die Kerze



Hast du **Kerzen** für den Advent?





## Feiern



Hannah hat 14 **Kerzen** auf ihrem Geburtstagskuchen.

Die Geburtstags**feier** war ein großer Erfolg.





## Feiern



Sarah liebt **Kerzen**.

Sie öffnet das **Geschenk**.



Die Kinder sind auf einer **Karnevalsparty**.

Wie schmeckt dir der **Kuchen**?





## Welches Bild passt?

1. Feier

2. Geschenk

3. Kerzen

4. Kuchen



A



B



C



D



## Welcher Artikel passt?

	DER	DIE	DAS
1. Party	<input type="checkbox"/>	<input type="checkbox"/>	<input type="checkbox"/>
2. Feier	<input type="checkbox"/>	<input type="checkbox"/>	<input type="checkbox"/>
3. Kerze	<input type="checkbox"/>	<input type="checkbox"/>	<input type="checkbox"/>
4. Kuchen	<input type="checkbox"/>	<input type="checkbox"/>	<input type="checkbox"/>
5. Geschenk	<input type="checkbox"/>	<input type="checkbox"/>	<input type="checkbox"/>

## die Dekoration



Meine Mutter hängt die **Dekoration** für Weihnachten auf.

der Luftballon



Die Luftballons sind bunt.



Was ist das?

A

B

C

D



## die Schokolade



Wer liebt **Schokolade** nicht?



## der Snack



Auf der Party gab es viele **Snacks**.

## das Getränk



Es gab auch viele **Getränke**.



## Party



**Die Snacks** sehen lecker aus!

**Die Dekoration** für die Party gefällt mir.





## Party



Welche **Getränke** gibt es?

Die **Luftballons** fliegen am Himmel.



Du magst **Schokolade** am liebsten mit Nüssen.

Was für **Snacks** gibt es?





## Welches Bild passt?

1. Getränk

2. Dekoration

3. Luftballons

4. Schokolade



A



B



C



D



## Was gehört zusammen?

1. Wein, Bier, Cola und Saft sind...

2. Chips und Nüsse sind...

3. Luftballons sind...

a. Snacks.

b. Dekoration.

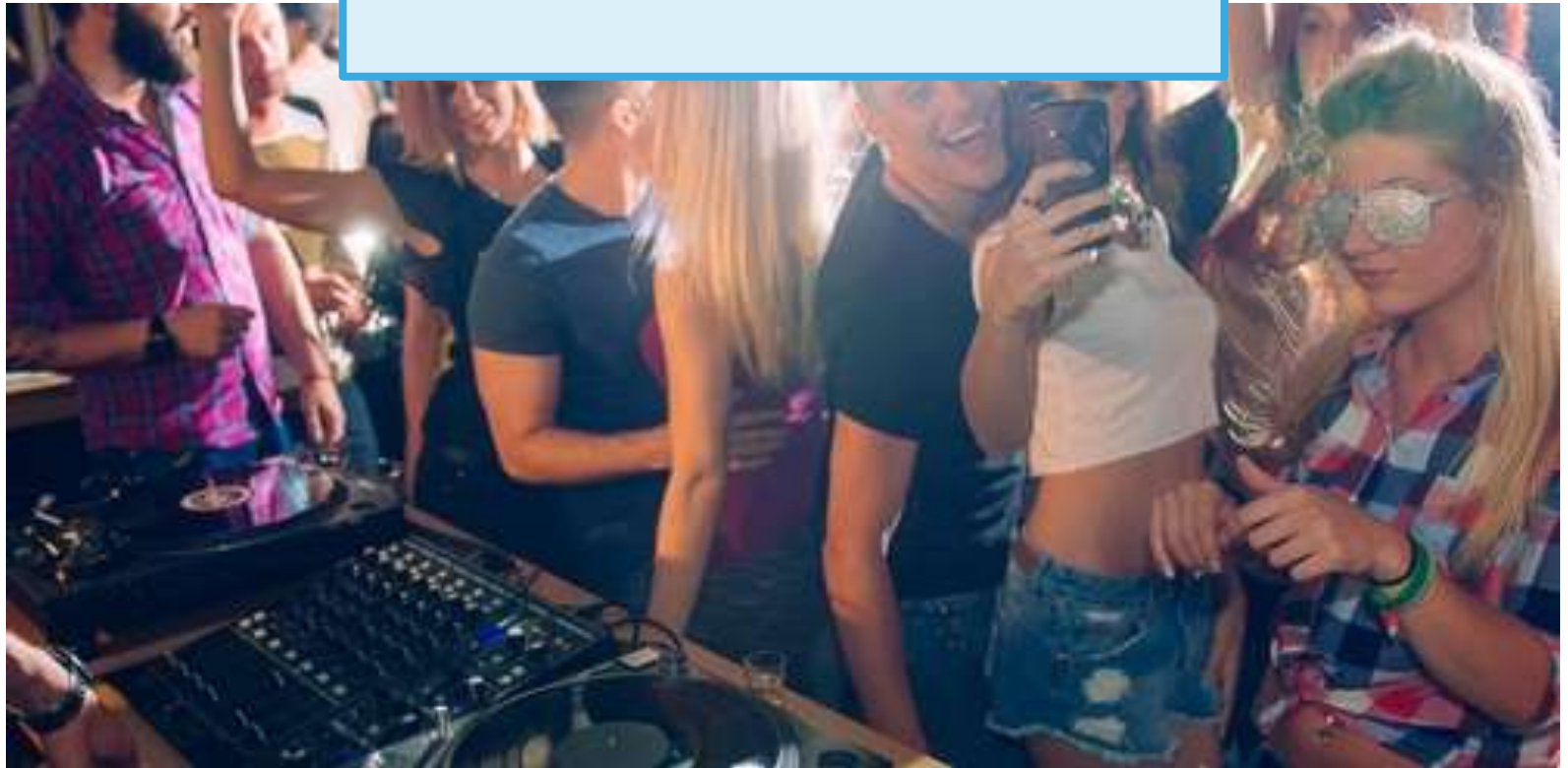
c. Getränke.

die Musik



Die Musik ist laut.

## die Disco



Alle tanzen in der **Disco**.





## Rockmusik oder Klassik?

**Welche Art Musik magst du?  
Gehst du gerne auf Livekonzerte? Wenn ja, erzähle über das letzte,  
auf dem du bisher warst.  
Spielst du ein Instrument? Wenn ja, welches?**



## die Hochzeit



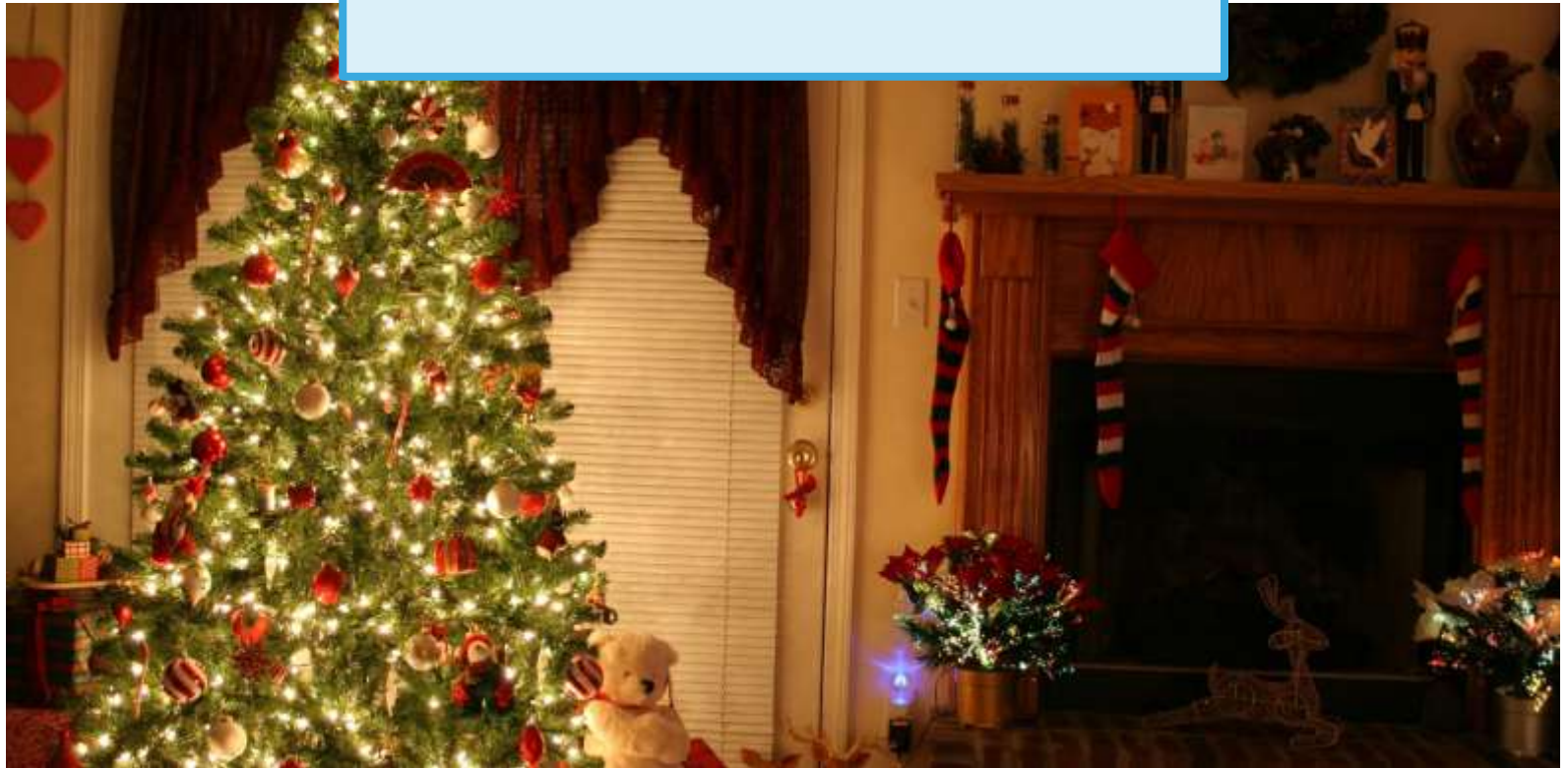
Das Paar feiert **Hochzeit**.

## das Feuerwerk



Zu Silvester gibt es **Feuerwerk**.

## der Weihnachtsbaum



**Der Weihnachtsbaum** hat Kugeln und Lichter.



Was brauchen wir noch?



Gute **Musik** macht gute Laune.

Zu Weihnachten brauchen wir  
einen **Weihnachtsbaum**.





Was brauchen wir noch?



Die **Hochzeit** findet heute statt.

Um Mitternacht beginnt **das  
Feuerwerk.**



Sie lieben **Musik** und singen viel.

Gehst du gern in die **Disco?**





## Welches Bild passt?

1. Hochzeit

2. Weihnachtsbaum

3. Feuerwerk

4. Disco



A



B



C



D



## Erzähl!

A

Feierst du deinen  
Geburtstag?

B

Wie oft gehst du in die  
Disco?

C

Warst du schon auf  
einer Hochzeit? Wie  
war sie?

D

Wann siehst du ein  
Feuerwerk?





## Plane eine Party!

**Entscheide dich:  
Geburtstagsfeier oder Silvesterparty?  
Was gibt es auf deiner Party?**

Dekoration

Luftballons

Kerzen

Snacks

Schokolade

Kuchen

Getränke

Musik

Geschenke



## Einkaufsliste

Was brauchst du für die Party? Schreibe eine Einkaufsliste!





## Einladung

**Wen möchtest du auf die Party einladen? Was sollen sie mitbringen? Nenne auch Datum und Ort der Party.**

Lined writing area for the invitation task.




## Über die Lernziele nachdenken

Gehe zur zweiten Seite dieser Lektion zurück!  
Hast du die Lernziele erreicht?

ja



nein



## Über diese Lektion nachdenken

Was hast du in dieser Lektion gelernt (Übungen, Wortschatz...)?  
Was war schwierig?  
Und was war einfach?

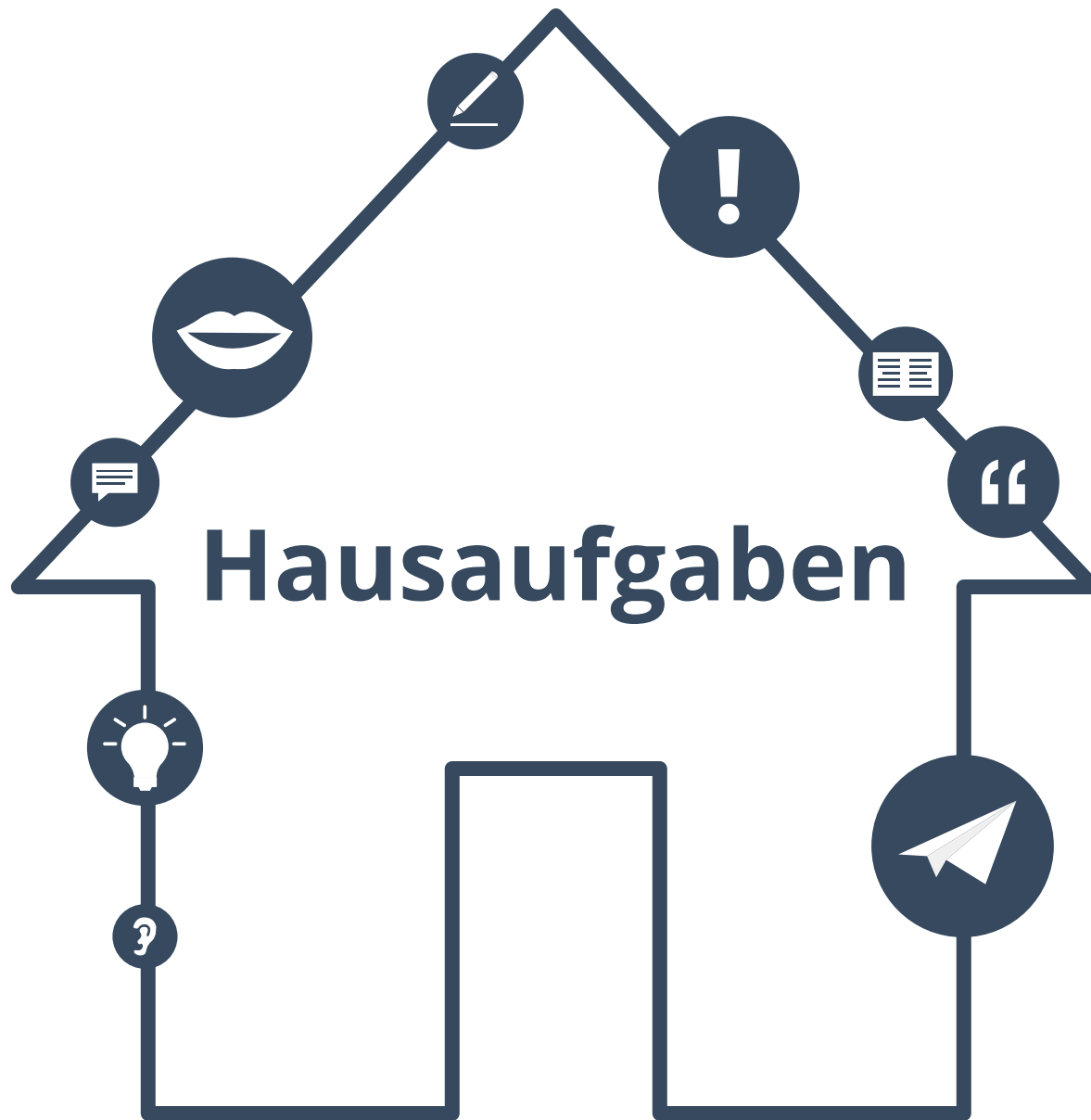
  
  
  
  


Wenn du Zeit hast, gehe noch einmal zurück zu den schwierigsten Seiten.



## Lösungen

- S. 11: 1 c, 2 d, 3 a, 4 b
- S. 12: 1 die, 2 die, 3 die, 4 der, 5 das
- S. 13: 1 Kuchen (und Kerzen), 2 Geschenke
- S. 21: 1 d, 2 a, 3 c, 4 b
- S. 22: 1 c, 2 a, 3 b
- S. 31: 1 d, 2 a, 3 b, 4 c





## Verbinde die Sätze

1. Cola ist ein...

a. Hochzeit.

2. Wenn zwei Menschen sich lieben, gibt es eine...

b. Dekoration.

3. Kerzen sind...

c. Snacks.

4. Wenn man Geburtstag hat, gibt es eine...

d. Weihnachtsbaum.

5. Chips sind...

e. Getränk.

6. Wenn man Geburtstag hat, bekommt man...

f. Feier.

7. Zu Weihnachten haben deutsche Familien oft einen...

g. Geschenke.





## Wortschatzlisten

**Schreibe zwei Listen mit Wörtern aus dieser Lektion.  
Wie heißen deine Listen?**

Liste 1: \_\_\_\_\_

---

---

---

---

---

---

---

---

Liste 2: \_\_\_\_\_

---

---

---

---

---

---

---

---



## Wortschatzlisten

**Suche mehr Nomen, Verben, Adjektive oder Adverbien aus dieser Lektion!**

**Findest du drei Beispiele für jede Liste?**

Nomen

---

---

---

---

---

---

---

---

---

Verben

---

---

---

---

---

---

---

---

---

Adjektive oder Adverbien

---

---

---

---

---

---

---

---

---



## Meine Lieblingswörter

Welche sind deine fünf Lieblingswörter aus dieser Lektion?  
Schreibe sie in deine Liste!

A graphic of a notepad with a spiral binding on the left. A white sticky note with a blue tab is attached to the top right of the notepad. The sticky note has the text "Meine Lieblingswörter" written on it. The notepad has several horizontal lines for writing. The first three lines are pre-filled with the text "Wort eins", "Wort zwei", and "Wort drei". Below these, there are four more lines, the first of which starts with an ellipsis "...".

Meine Lieblingswörter

Wort eins

Wort zwei

Wort drei

...





## Sätze in der 1. Person Singular

**Wähle fünf Sätze aus dieser Lektion.  
Setze das Verb in die 1. Person Singular!**



---



Beispiele:

---



---



Hallo! Ich heiße...

---



→ Hallo! Ich heiße Julia.

---



Wir essen Bananen.

---



→ Ich esse Orangen.

---



...

---



---



---



---



---





# Lösungen der Hausaufgaben

1 e, 2 a, 3 b, 4 f, 5 c, 6 g, 7 d



## Über dieses Material

Mehr entdecken:  
[www.lingoda.com](http://www.lingoda.com)



Dieses Lehrmaterial wurde von

**lingoda**

erstellt.

### **lingoda** Wer sind wir?



Warum Deutsch online lernen?



Was für Deutschkurse bieten wir an?



Wer sind unsere Deutschlehrer?



Wie kann man ein Deutsch-Zertifikat erhalten?



Wir haben auch ein Sprachen-Blog!