

Lass uns
feiern!

KOMMUNIKATION

NIVEAU
Anfänger

NUMMER
A1_2066X_DE

SPRACHE
Deutsch





Lernziele

- Kann eine Einladung zu- oder absagen.
- Kann eine Party vorbereiten und planen.







Überlegt und sammelt Ideen

Wozu kann man eine Party machen?

- Wenn man Geburtstag hat, macht man eine Geburtstagsparty.
- Am 31.12. machen viele Leute eine...
- ...



Alles Gute zum Geburtstag!



Ich wünsche dir **alles Gute zum Geburtstag!**

Sich für die Einladung bedanken



Danke für die Einladung!

eine Einladung bekommen




Hast du **eine Einladung bekommen?**

Ich kann kommen.



Ich kann zu deiner Party **kommen**.

Ich kann leider nicht kommen.



Ich kann leider nicht zu deiner Party **kommen**.



Kommst du?



Wir wünschen dir **alles Gute**
zum **Geburtstag!**

Ich freue mich auf deine Party!
Ich kann kommen!





Kommst du?



Ich **organisiere** dieses Jahr **eine Silvesterparty!**

Sie hat **eine Einladung** bekommen.



Der Junge **kann leider nicht** zur Party kommen.

Vielen Dank für die **Einladung** zu deiner Hochzeit!





Was passt?

Fülle die Lücken mit den passenden Wörtern.

1. Ich habe keine Einladung _____.
2. Kannst du _____?
3. Ich wünsche dir _____ zum Geburtstag!
4. Wer _____ die Silvesterparty?
5. Das _____ ist für dich, zum Geburtstag!



Welche Wörter fehlen?



Hi Franz! Alles _____ zum _____!

Ja! _____ für die _____!

Nein, ich _____ . Tut mir leid.

Danke Florian! Hast du meine Einladung _____?

Kannst du _____?

der Gast



Wie viele **Gäste** kommen?

Snacks mitbringen



Könntest du **Snacks mitbringen**?

zur Party gehen



Wann **gehen** wir **zur Party**?

Wir sind auf einer Party.



Wir sind auf einer guten Party und haben viel Spaß!

Was brauchen wir für die Party?



Was brauchen wir noch für die Party?



Die Party kann beginnen!



Wer hat **Snacks** mitgebracht?

Sie **sind** auf einer Party.





Die Party kann beginnen!



Brauchen wir noch etwas für die Party?

Lass uns zur Party gehen!



Es sind viele Gäste auf der Party.

Ich bin auf einer Party.





Welches Wort passt?

1. Georg geht _____ Party.

a. auf

b. zur

2. Die Familie ist _____ einer Geburtstagsfeier.

a. auf

b. für

3. Die Gäste haben Snacks _____.

a. mitgebracht

b. gebraucht



Findest du die 3 Fragen?





Die beste Party

Beschreibe die beste Party:
Teilnehmer, Essen, Musik,... Was
gehört für dich dazu?



tanzen



Auf der Party **tanzen** alle.

ausblasen



Sie **bläst** die Kerzen auf der Torte **aus**.

absagen



Ich **sage** ihr heute **ab**. Ich habe keine Zeit.

zusagen



Ich **sage zu!** Ich kann kommen.



Zeit zu feiern!



Das Geburtstagskind **bläst** die Kerzen **aus**.

Auf der Hochzeit **tanzen** die Gäste.





Zeit zu feiern!



Blas die Kerzen **aus!**

Hi Tina! Ich möchte für deine Party
zusagen.



Ich muss leider **absagen.** Ich muss
arbeiten.

Ich **sage zu!** Ich komme auf jeden Fall zu
deiner Party!





Was passt zusammen?

Ich kann kommen!

absagen

Ich kann leider nicht
kommen.

zusagen



Bilde zwei Sätze!

Du

ausblasen

Kerzen

Ihr

tanzen

auf der Party.



Antworte

Du bist zu einer Geburtstagsfeier eingeladen. Antworte und benutze die Wörter auf der linken Seite.

Einladung

zusagen

mitbringen

A vertical sheet of lined paper with punch holes on the left side, intended for writing answers.



Party-Planung

Was braucht man für eine Party? Stell dir vor, dass du eine Geburtstagsparty planst. Mach eine Checkliste mit allem, was du brauchst.







Einladung zu einer Geburtstagsparty

Schreib nun eine Einladungskarte für deine Geburtstagsparty!

Wo?

Wann?

Lieber/Liebe...

Warum?

zu-/absagen?



Wortfeld Party!

Beispiel: A wie
absagen

Der Lehrer findet ein Wort mit A. Du
findest ein Wort mit B. Macht so weiter!




Über die Lernziele nachdenken

Gehe zur zweiten Seite dieser Lektion zurück!
Hast du die Lernziele erreicht?

ja

nein








Über diese Lektion nachdenken

Was hast du in dieser Lektion gelernt (Übungen, Wortschatz...)?
Was war schwierig?
Und was war einfach?



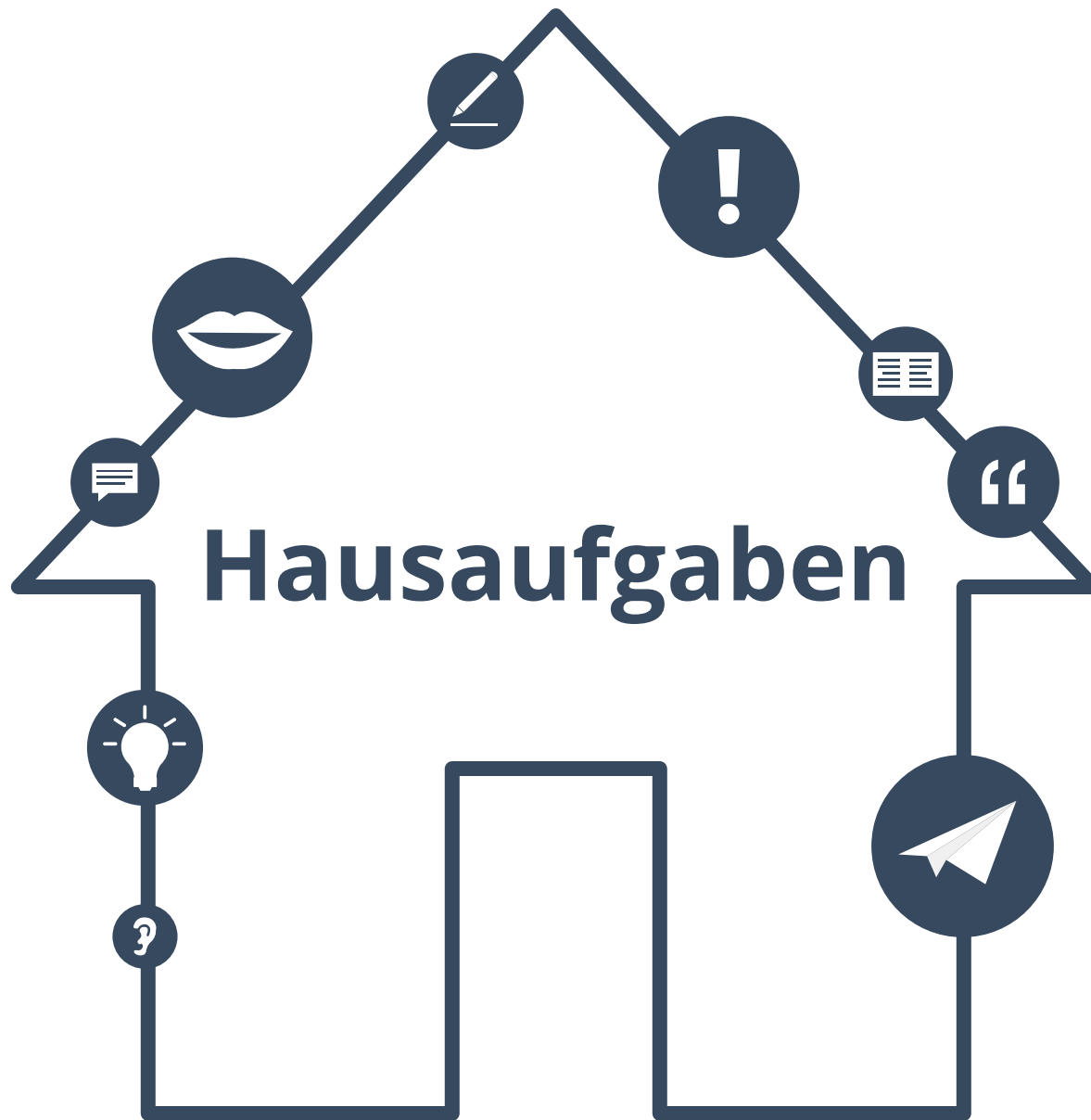




Wenn du Zeit hast, gehe noch einmal zurück zu den schwierigsten Seiten.



Lösungen

- S.11: 1. bekommen, 2. kommen, 3. Alles Gute, 4. organisiert, 5. Geschenk
S. 12: Gute...Geburtstag, bekommen, Danke...Einladung, kommen, kann nicht
kommen
S. 20: 1 b, 2 a, 3 a
S. 21: Wie viele Gäste kommen?, Was brauchen wir für die Party?, kannst du Snacks
mitbringen?
S. 29: absagen - Ich kann leider nicht kommen, zusagen - Ich kann kommen!
S. 30: Du bläst die Kerzen aus. Ihr tanzt auf der Party. (auch in der Vergangenheit
möglich)





Finde das Wort

1. Vielen _____ für die Einladung!
2. Ich habe die Einladung _____.
3. Ich kann _____ nicht kommen.
4. Ich muss _____. Tut mir leid!
5. Trotzdem alles _____ zum Geburtstag!
6. Wie viele _____ kommen zur Party?
7. Bringen sie _____ mit?

Gute

Gäste

Snacks

Dank

bekommen

absagen

leider



Wortschatzlisten

**Schreibe zwei Listen mit Wörtern aus dieser Lektion.
Wie heißen deine Listen?**

Liste 1: _____

Liste 2: _____



Meine Lieblingswörter

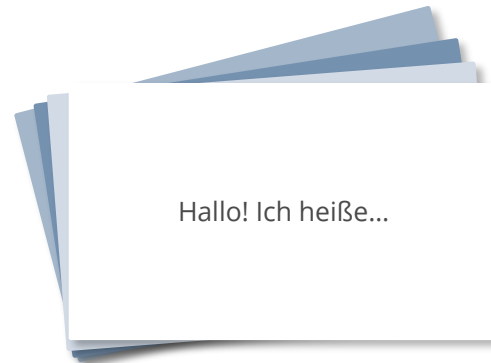
**Welches sind deine fünf Lieblingswörter aus dieser Lektion?
Schreibe sie in deine Liste!**

A graphic of a notepad with a spiral binding on the left. A white sticky note with a blue tab is attached to the top right, containing the text 'Meine Lieblingswörter'. Below the sticky note are several horizontal lines for writing. The first three lines are pre-filled with the text 'Wort eins', 'Wort zwei', and 'Wort drei' respectively. The fourth line starts with an ellipsis '...', and the remaining lines are blank.



Karteikarten

**Welche vier Wörter aus dieser Lektion findest du schwierig?
Schreibe sie auf Karteikarten!**





Singular und Plural

Wähle fünf Sätze aus dieser Lektion! Ändere das Verb von Singular zu Plural.

-
-
-
-
-
-
-
-
-
-
-
-
-
-
-

Beispiele: _____

Sie ist Lehrerin. _____

→ Maria und Johanna sind Lehrerinnen. _____

Er spricht Deutsch und Englisch. _____

→ Sie spreche Deutsch und Englisch. _____

... _____



Lösungen der Hausaufgaben

1. Dank, 2. bekommen, 3. leider, 4. absagen, 5. Gute, 6. Gäste, 7. Snacks



Über dieses Material



Mehr entdecken:
www.lingoda.com

Dieses Lehrmaterial wurde von

lingoda

erstellt.

lingoda Wer sind wir?



Warum Deutsch online lernen?



Was für Deutschkurse bieten wir an?



Wer sind unsere Deutschlehrer?



Wie kann man ein Deutsch-Zertifikat erhalten?



Wir haben auch ein Sprachen-Blog!