

Ich liebe Partys!

SPRECHEN

NIVEAU
Anfänger

NUMMER
A1_2068S_DE

SPRACHE
Deutsch





Lernziele

- Kann über eine Party berichten, auf der ich war.
- Kann über meine Party-Vorlieben sprechen.



Ich **organisiere** eine Überraschungsparty für Karl. Er hat Geburtstag.

Die **Party** findet **nächsten Samstag** statt. **Du bist herzlich eingeladen!** **Wir treffen uns bei mir** um 20 Uhr.

Kommst du zur Feier?



Aussprache: Unbetontes e

gefunden



Aussprache: Unbetontes e

gefunden

gute



Aussprache: Unbetontes e

gefunden

gute

bekommen



Aussprache: Unbetontes e

gefunden

gute

bekommen

gesehen



Aussprache: Unbetontes e

gefunden

gute

bekommen

gesehen

Liebe



Aussprache: Unbetontes e

gefunden

gute

bekommen

gesehen

Liebe

Das **e** am **Ende des Wortes** und in **Vorsilben** wie **ge-** und **be-** wird **reduziert**.



Gibt es ein unbetontes e?

	JA	NEIN
1. gearbeitet	<input type="checkbox"/>	<input type="checkbox"/>
2. beenden	<input type="checkbox"/>	<input type="checkbox"/>
3. Geschenke	<input type="checkbox"/>	<input type="checkbox"/>
4. bitte	<input type="checkbox"/>	<input type="checkbox"/>
5. Einladung	<input type="checkbox"/>	<input type="checkbox"/>



Sprecht die Wörter aus!

danke

beginnen

gekommen

Schokolade



Sprecht die Wörter aus!

geregnet

Ende

getanzt

beeindrucken



Wiederholung: Fragen zu Partys

Hast du eine Einladung zur Party bekommen?

Wie ist die Party?

Wie viele Gäste kommen zur Party?

Habt ihr den Weg gut gefunden?



Was brauchen wir für die Party?

Wo findet die Party statt?

Bringen die Gäste Snacks mit?

Hast du Geschenke bekommen?



Wiederholung: Antworten



Die Party war sehr gut.

15 Gäste sind zur Party gekommen.



Wir treffen uns in meiner Wohnung.

Die Gäste haben Geschenke und Snacks mitgebracht.





Wiederholung: Antworten



Ich **habe viel Schokolade bekommen.**

Ich sage zu. **Ich komme zur Party.**




Ich **habe viele Leute eingeladen.**

Auf der Party **haben alle Leute Spaß.**



das Knabbergebäck



Wollen wir **Knabbergebäck** kaufen? – Ja, wir brauchen **Chips** und **Sauce**!



Knabbergebäck



Chips sind mein Lieblingsnack.

Salzstangen kann man auch immer gut knabbern.



Welche **Saucen** magst du dazu?

Wollen wir auch **Brötchen** kaufen?



das Getränk



Wir brauchen **alkoholfreie Getränke**. Sollen wir auch **alkoholische Getränke** kaufen?



Getränke



Der **Orangensaft** ist sehr gut.

Limonaden kann man gut mit **Alkohol** mischen.



Vielleicht möchte jemand **Kaffee** trinken?

Auch **Eiswürfel** dürfen nicht fehlen!



die Dekoration



Wir müssen auch **Dekoration** kaufen.



Dekoration & Musik



Dekoration ist sehr wichtig.

Erik könnte **Musik** auflegen. Er ist **DJ**.



Ich mag **Countrymusik**.

Welche **Musikrichtungen** magst du?





Deine Party-Vorlieben

Was sind deine Party-Vorlieben?
Beantworte die Fragen.

Was ist dein
Lieblingssnack?

Welche Getränke
trinkst du gerne
auf Partys?

Findest du Deko
auf Partys
wichtig?

Welche
Musikrichtungen
magst du?



Die Party deines Freundes Karl

Am Wochenende ist Karls Geburtstag. Du organisierst eine Party für ihn.

Die Party ist eine Überraschung für Karl.



1

Wer wird zur Party eingeladen?



Die Party deines Freundes Karl

Die Party findet in deiner Wohnung statt!



1

Wer wird zur Party eingeladen?



2

Was musst du für die Party einkaufen?



Die Party deines Freundes Karl

Deine Nachbarn sind sehr nett. Die Musik kann also etwas lauter sein.



1

Wer wird zur Party eingeladen?



2

Was musst du für die Party einkaufen?



3

Was musst du organisieren? (Dekoration, Musik, ...)



Die Überraschungsparty

Heute ist die Überraschungsparty für Karl. Beschreibe die Bilder.
Was tun die Personen? Haben sie Spaß?
Die Wörter können dir dabei helfen.

Ist Karl
überrascht?



(Fotos, tanzen)

(Kuchen, lecker)



(singen, Karaoke)



Erzähle von der Party

Deine Freundinnen Sarah und Tina konnten leider nicht zur Party kommen, weil sie krank waren. Erzähle ihnen von der Party.





Erzähle!

Du kannst diese Wörter benutzen.

Wir tanzten die ganze Nacht.



die Gäste

der Spaß

tanzen

mitbringen

der Kuchen

die Musik

die Snacks

die Getränke

die Dekoration



Erzähle von der besten Party, auf der du je warst!

Was für eine Party
war es?

Wo und wann war
die Party?

Mit wem warst du
auf der Party?


Hast du viel
getanzt oder
gesungen? Habt
ihr Partyspiele
gespielt?

Welche Musik
wurde gespielt?

Was hast du
getrunken und
gegessen?



Deine Traumparty



- Stelle dir vor, du planst die beste Party aller Zeiten.

Was brauchst du für die Party deiner Träume?

Wen lädst du ein?

Welche Snacks und Getränke gibt es?

Welche Musik wird gespielt?

Wie sieht die Deko aus?



Über die Lernziele nachdenken

Gehe zur zweiten Seite dieser Lektion zurück!
Hast du die Lernziele erreicht?

ja

nein






Über diese Lektion nachdenken

Was hast du in dieser Lektion gelernt (Übungen, Wortschatz...)?
Was war schwierig?
Und was war einfach?



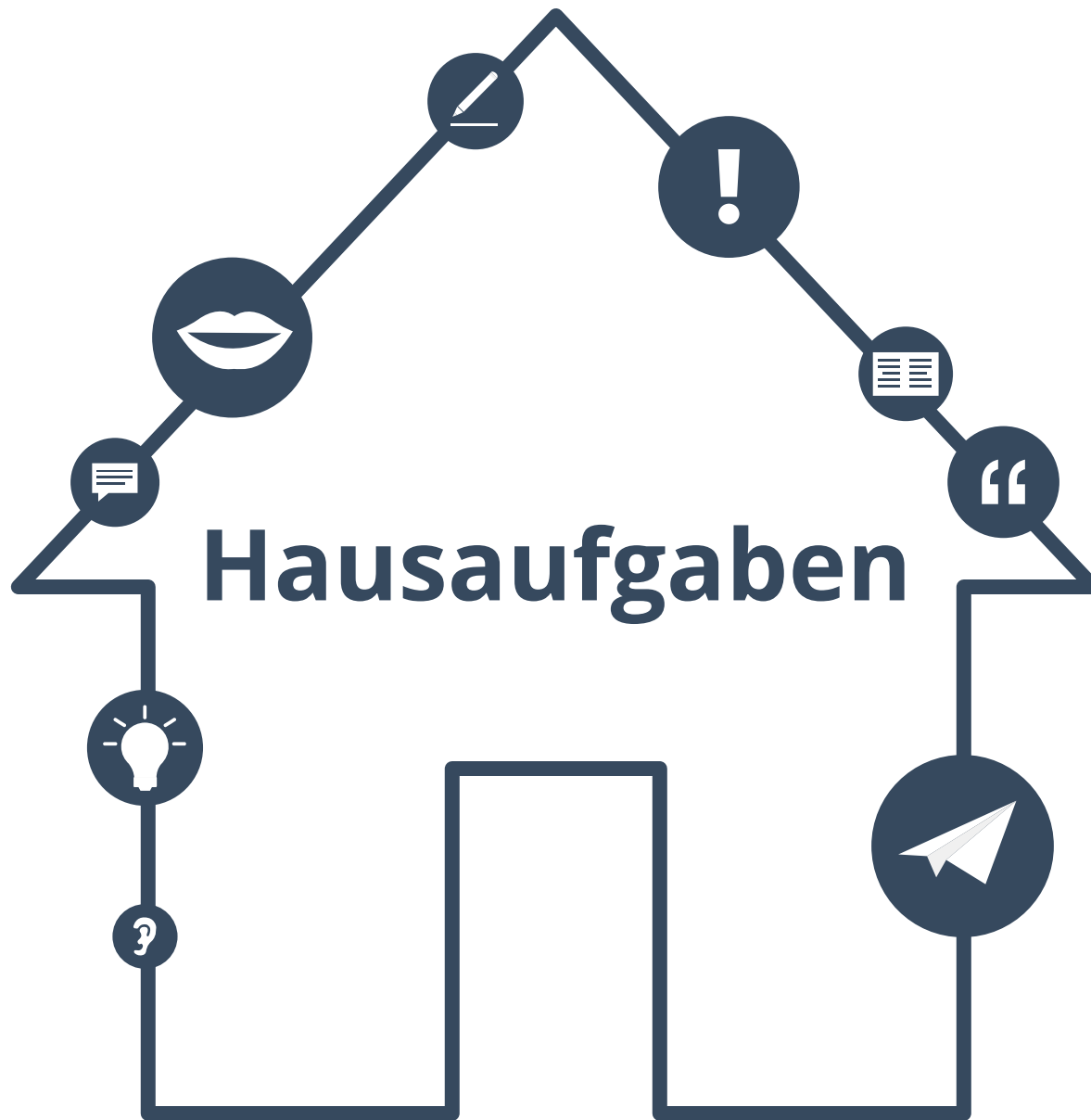




Wenn du Zeit hast, gehe noch einmal zurück zu den schwierigsten Seiten.



Lösungen

S. 10:
1. ja, 2. ja, 3. ja/nein (das erste "e" ist unbetont, das zweite betont, das dritte unbetont), 4. ja , 5 nein





Aussprache

**Welche Wörter aus dieser Lektion sind schwierig
auszusprechen?
Mache eine Liste!**

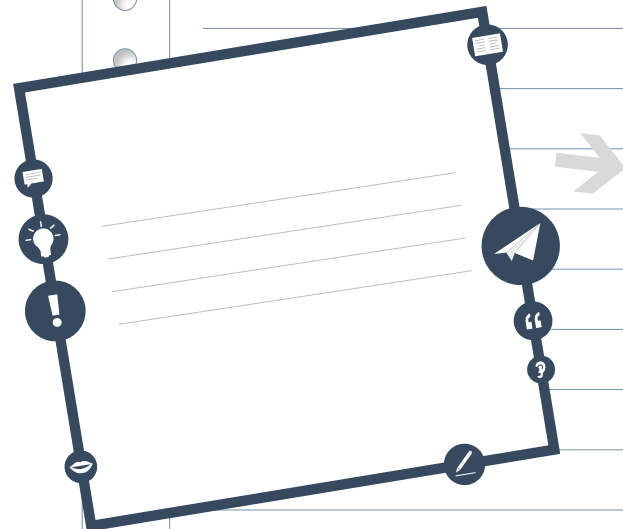


Aussprache



Aussprache

Lies den Text auf den Seiten 16 und 17 noch einmal laut vor!
Ist die Aussprache einfach oder schwierig?



Welche Wörter aus dem Text

findest du schwierig?

Schreibe sie hier auf!



Gespräch mit einem Freund

**Du sprichst mit einem Freund
oder einer Freundin über eine Party. Was sagt ihr?
Verwende die Fragen von Seite 15.**

Hallo!

Mein Freund...

Hast du...?

Ich bin...

Wie geht es dir?

Tschüss!

A vertical sheet of lined paper with a hole-punch on the left side, intended for writing notes.



Lösungen

S.28: Mit unbetontem e: Getränke, Gute, Gäste, bekommen
Ohne unbetontes e: feiern, Reformationstag, Feiertag, Karneval, Halloween,
Dekoration

