

Die Arbeitswelt

WORTSCHATZ

NIVEAU
Anfänger

NUMMER
A2_1021V_DE

SPRACHE
Deutsch



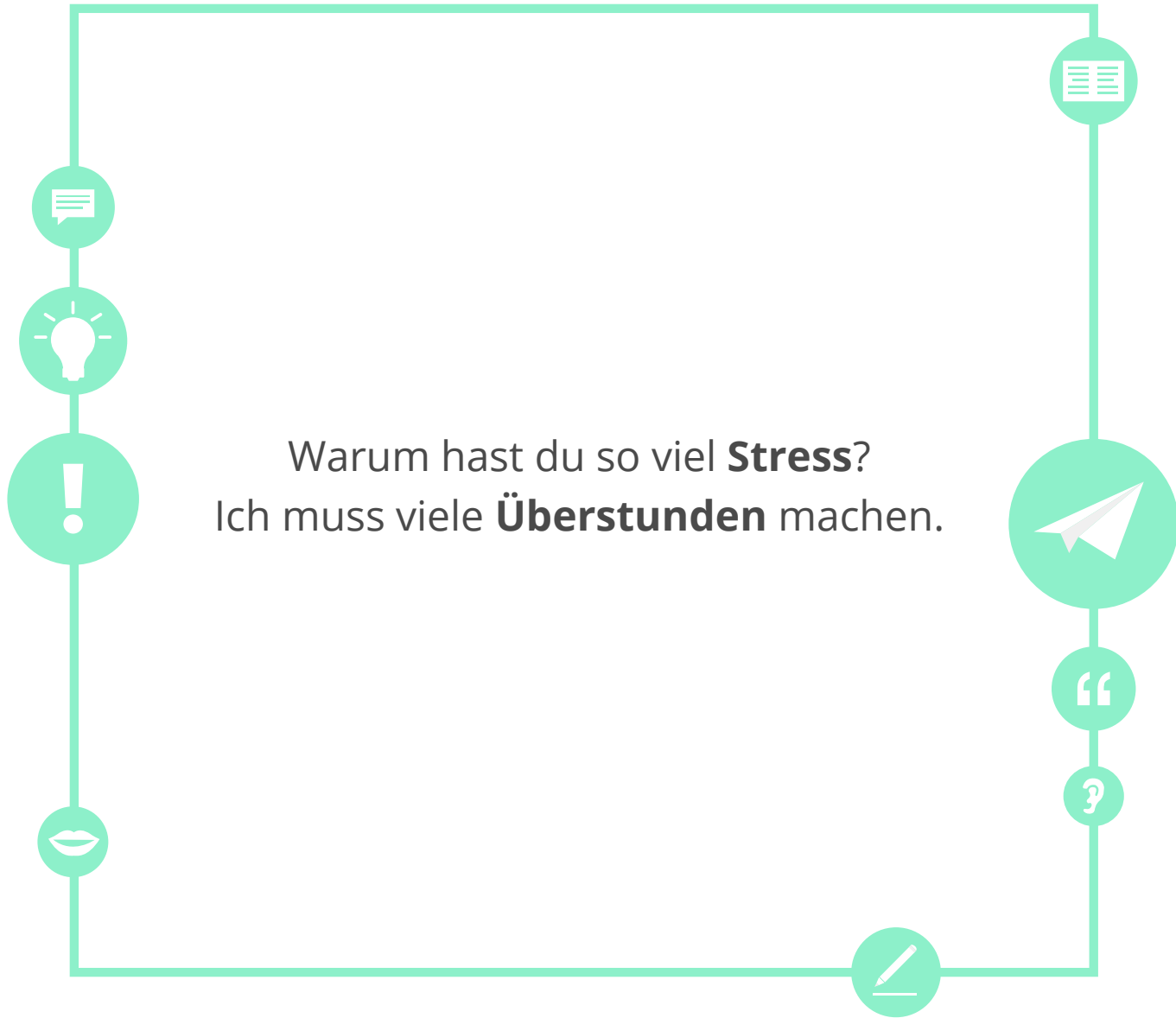


Lernziele

- Kann Informationen über meine Arbeit geben.
- Kann in einfachen Worten meine Arbeitssituation beschreiben.



Warum hast du so viel **Stress**?
Ich muss viele **Überstunden** machen.




die Firma / das Unternehmen



Der Mann arbeitet in einer **Firma**.
Das Unternehmen ist auf Finanzberatung spezialisiert.

das Gehalt




Wie viel **Gehalt** bekommst du?

die Überstunden



Die Mutter macht **Überstunden**.

die Aufgabe



Sie muss viele **Aufgaben** erledigen.

der Arbeitsvertrag



Er hat den **Arbeitsvertrag** heute unterschrieben.



Die Arbeitswelt



Oft bekommen Männer mehr **Gehalt** als Frauen.

Unterschreiben Sie den **Arbeitsvertrag** hier.



Die Firma ist groß. 2.000 Mitarbeiter arbeiten in dem **Unternehmen**.

Es ist schon dunkel. Machst du **Überstunden?**



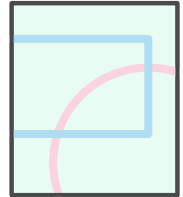


Postkarte

Hallo! Wie geht es dir? Wir genießen den Urlaub! Es ist sonnig und sehr warm.

Wie ist es bei dir? Was macht die Arbeit? Musst du viele Aufgaben erledigen? Wir hoffen, dass du nicht so viele Überstunden machen musst!

Liebe Grüße!



**Deine Freunde sind im Urlaub, während du arbeiten musst.
Beantworte diese Postkarte.**



Maria ist müde

Das ist Maria.
Sie sieht sehr müde aus.
Was glaubst du? Warum sieht
sie so müde aus?





Marias Arbeitskollegen

**Das sind Marias Arbeitskollegen.
Was glaubst du? Geht es ihnen ähnlich wie Maria?
Haben sie auch viel Stress? Warum? Müssen sie viele
Überstunden machen? Wo arbeiten sie?**



der Schreibtisch




Er sitzt den ganzen Tag am **Schreibtisch**.

das Büro



Das Büro ist groß und hell.

entwickeln



Hier werden neue Programme **entwickelt**.

die Stelle



Nach dem Gespräch mit dem Chef hat er die **Stelle** bekommen.

der Stress



Der Stress ist nicht gut für ihn.



Die Arbeitswelt



Er **entwickelt** ein neues Programm.

Er hat viel **Stress** auf der Arbeit.



Wer möchte die **Stelle** haben?

Er arbeitet an seinem
Schreibtisch.





Fülle die Lücken

1. Hi! Wo bist du?
2. Ich bin im _____ und sitze an meinem _____.
3. Musst du heute länger arbeiten?
4. Nein, heute mache ich keine _____.
5. Das freut mich. Gefällt dir der neue Job?
6. Ja! Die neue _____ macht mir viel Spaß.



Büro

Stelle

Schreibtisch

Überstunden



Auf der Arbeit

Stelle Vermutungen an.
Beantworte die Fragen.



Was siehst du
auf den Bildern?



Wie ist die
Situation auf der
Arbeit?



Schreiben

Beantworte die Fragen schriftlich!


Wie lange sitzt du jeden Tag am Schreibtisch?

Wie viele Überstunden machst du im Monat?

Wie viele Menschen arbeiten in deinem Büro?

A graphic of a spiral-bound notebook with lined pages. The notebook is white with a blue spiral binding on the left side. The pages are lined with horizontal grey lines. There are several faint, circular icons scattered across the pages, including a lightbulb, a gear, a speech bubble, and a checkmark. The notebook is positioned on the right side of the page, partially overlapping the green background.

kündigen



Martha hat **gekündigt**.

verdienen



Wie viel **verdienst** du?

der Arbeitgeber



Der Arbeitgeber ist unfreundlich.



Bei der Arbeit




Warum hast du **gekündigt**?

Wie viel **verdienen** Sie?



Wie ist dein **Arbeitgeber**?

Mein **Arbeitsplatz** gefällt mir sehr gut.





Bei der Arbeit

Mark ist an seinem Arbeitsplatz. Er arbeitet bei einer Firma, die Autos verkauft. Gerade sitzt er in seinem Büro am Schreibtisch und telefoniert mit einem Kunden.

Mark mag seinen Job. Er hat einen netten Arbeitgeber und verdient gut. Kündigen würde er nie!





Was ist richtig und was ist falsch?

	RICHTIG	FALSCH
1. Mark gefällt seine Arbeit nicht.	<input type="checkbox"/>	<input type="checkbox"/>
2. Mark verkauft Autos.	<input type="checkbox"/>	<input type="checkbox"/>
3. Mark ist gerade im Büro.	<input type="checkbox"/>	<input type="checkbox"/>
4. Mark verdient nicht viel Geld.	<input type="checkbox"/>	<input type="checkbox"/>
5. Mark möchte kündigen.	<input type="checkbox"/>	<input type="checkbox"/>



Bei der Arbeit

Mark hat einen Freund, der Tom heißt. Tom arbeitet sehr viel, er macht viele Überstunden. Toms Chef ist sehr streng und Tom mag seinen Chef nicht. Er überlegt zu kündigen.

Mark versucht Tom zu helfen. Nach der Arbeit gehen sie oft zusammen in einem Restaurant essen und Tom fühlt sich wieder besser.





Bei der Arbeit

Beantworte die Fragen.

1. Wie heißt Marks Freund?
2. Mag Marks Freund seine Arbeit?
3. Wer hilft wem?
4. Wo gehen die beiden Freunde oft hin?




Erzähle

Fasse die Geschichte zusammen.
Erzähle sie mit eigenen Worten.




In der Geschichte geht es um ...





Sprechen

**Maria ist auf der Arbeit.
Was glaubst du?
Mag sie ihren Arbeitsplatz?
Wie ist ihr Arbeitgeber?
Hat sie manchmal Stress?**





Meine Arbeit

- Welches Bild zeigt deine Arbeitssituation am besten?
- Warum beschreibt dein ausgewähltes Bild deine Arbeitssituation am besten?






Über die Lernziele nachdenken

Gehe zur zweiten Seite dieser Lektion zurück!
Hast du die Lernziele erreicht?

ja

nein







Über diese Lektion nachdenken

Was hast du in dieser Lektion gelernt (Übungen, Wortschatz...)?
Was war schwierig?
Und was war einfach?




Wenn du Zeit hast, gehe noch einmal zurück zu den schwierigsten Seiten.

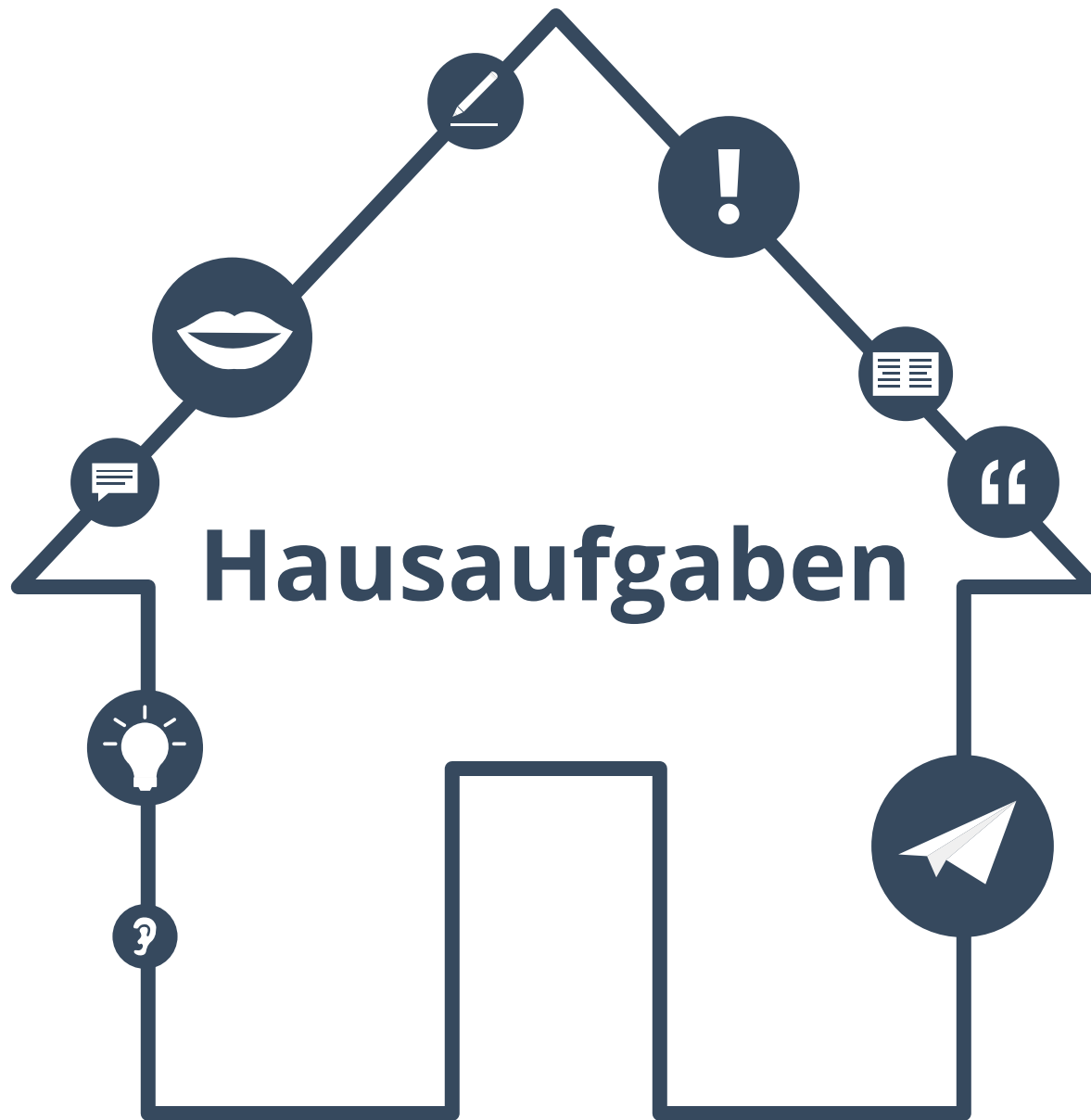


Lösungen

S. 29: 1. Tom, 2. Nein, 3. Mark hilft Tom, 4. in ein Restaurant

S. 27: 1. falsch, 2. richtig, 3. richtig, 4. falsch, 5. falsch

S. 19: 2. Büro, Schreibtisch, 4 Überstunden, 6. Stelle





Welches Wort fehlt?

1. Wie viel _____ du?

2. Wie gefällt dir dein _____?

3. Wie viele _____ machst du im Monat?

4. Warum willst du _____?

a. kündigen

b. verdienst

c. Überstunden

d. Arbeitsplatz



Wortschatzlisten

**Schreibe zwei Listen mit Wörtern aus dieser Lektion.
Wie heißen deine Listen?**

Liste 1: _____

Liste 2: _____



Wortschatzlisten

Suche mehr Nomen, Verben, Adjektive oder Adverbien aus dieser Lektion!

Findest du drei Beispiele für jede Liste?

Nomen

Verben

Adjektive oder Adverbien



Meine Lieblingswörter

**Welche sind deine fünf Lieblingswörter aus dieser Lektion?
Schreibe sie in deine Liste!**

A graphic of a sheet of white pencil paper with a vertical line of punch holes on the left side. A white sticky note with a blue tab is attached to the top right, containing the text "Meine Lieblingswörter". Below the sticky note, there are several horizontal lines for writing. The first three lines are pre-filled with the text "Wort eins", "Wort zwei", and "Wort drei" respectively. The fourth line starts with an ellipsis "...". There are four more empty lines at the bottom of the page.

Meine Lieblingswörter

Wort eins

Wort zwei

Wort drei

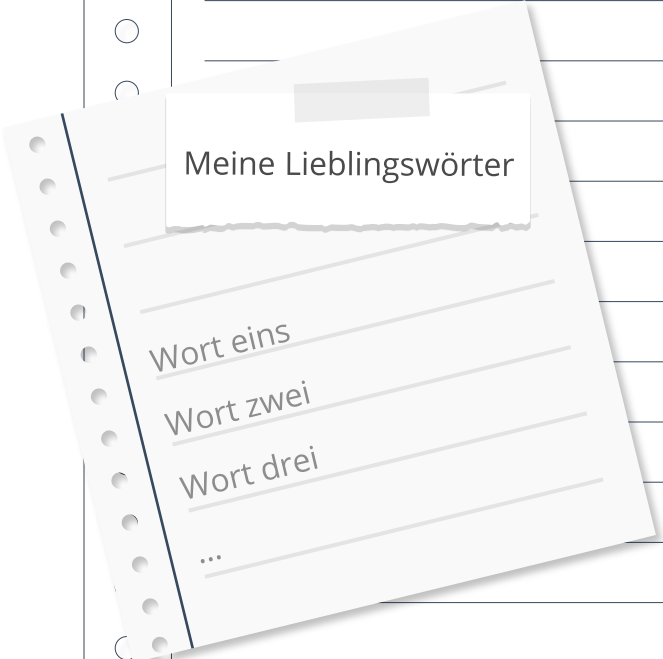
...



Meine Lieblingswörter

Schreibe Sätze mit deinen Lieblingswörtern!

<input type="radio"/>	_____	
<input type="radio"/>	_____	
<input type="radio"/>	_____	• Wort eins: Satz eins
<input type="radio"/>	_____	• Wort zwei: Satz zwei
<input type="radio"/>	_____	• ...
<input type="radio"/>	_____	
<input type="radio"/>	_____	
<input type="radio"/>	_____	
<input type="radio"/>	_____	
<input type="radio"/>	_____	
<input type="radio"/>	_____	
<input type="radio"/>	_____	





Sätze in der 1. Person Singular

**Wähle fünf Sätze aus dieser Lektion.
Setze das Verb in die 1. Person Singular!**





Beispiel:





Er hat viel Stress auf Arbeit.



→ Ich habe viel Stress auf Arbeit.



...

















Lösungen der Hausaufgaben

1. b, 2. d, 3. c, 4. a



Über dieses Material

Mehr entdecken:
www.lingoda.com



Dieses Lehrmaterial wurde von

lingoda

erstellt.

lingoda Wer sind wir?



Warum Deutsch online lernen?



Was für Deutschkurse bieten wir an?



Wer sind unsere Deutschlehrer?



Wie kann man ein Deutsch-Zertifikat erhalten?



Wir haben auch ein Sprachen-Blog!