

Wo und Wohin?

KOMMUNIKATION

NIVEAU
Anfänger

NUMMER
A2_1032X_DE

SPRACHE
Deutsch





Lernziele

- Kann die Wechselpräpositionen sicher anwenden.
- Kann Wegbeschreibungen sicher formulieren.



Ich muss zum Krankenhaus. **Wohin** muss ich gehen?

Gehen Sie **geradeaus**, dann **biegen** Sie links **ab**. **Am Ende der Straße** ist das Krankenhaus.



Wiederholung: Wechselpräpositionen

- Die Präpositionen **in, an, auf, unter, über, hinter, vor, zwischen** und **neben** sind Wechselpräpositionen.
 - Sie brauchen den **Dativ** für die Beschreibung eines **Ortes**.
 - Sie brauchen den **Akkusativ** für die Beschreibung einer **Richtung**.

Ort	Richtung
Anja ist im Haus.	Anja geht in das Haus.
Ich sitze auf dem Stuhl.	Ich setze mich auf den Stuhl.
Max steht hinter dem Auto.	Max geht hinter das Auto.
Lotta steht auf der Brücke.	Lotta fährt über die Brücke.



Wiederholung: Wechselpräpositionen



- Bestimmte Verben geben **Ort (Dativ)** oder **Richtung (Akkusativ)** an.

Ort	Richtung
Das Buch liegt auf dem Schreibtisch.	Ich lege das Buch auf den Schreibtisch.
Max sitzt auf dem Stuhl.	Max setzt sich auf den Stuhl.
Die Flasche Bier steht im Kühlschrank.	Ich stelle die Flasche Bier in den Kühlschrank.
Das Bild hängt an der Wand.	Er hängt das Bild an die Wand.

Präteritum:
Das Bild **hing** an
der Wand.

Präteritum:
Er **hängte** das
Bild an die Wand.



Welche Antwort passt?

1. Paul ist _____ Schule.

a. in die

b. in der

2. Lisa hängt die Lampe _____ Bild.

a. über das

b. über dem

3. Ich stelle die Milch _____ Tisch.

a. auf den

b. auf dem

4. Das Buch liegt _____ Handy.

a. unter das

b. unter dem



Ergänze die Präposition und den Artikel



Der Wecker steht
_____ Bett.



Ich lege das Gemüse
_____ Kühlschrank.



Die Familie steht
_____ Strand.



Markus schießt den Ball
_____ Tor.



Beschreibung

Beschreibe das Zimmer. Wo ist was?





Wo und Wohin?



- Nach einem Ort fragen wir mit: **Wo?**
- Nach einer Richtung fragen wir mit: **Wohin?**

Wo?	Ort	Dativ
Wohin?	Richtung	Akkusativ



Wo oder Wohin?

Wo?	Wohin?
_____	_____
_____	_____
_____	_____
_____	_____
_____	_____
_____	_____
_____	_____
_____	_____
_____	_____
_____	_____
_____	_____
_____	_____
_____	_____
_____	_____
_____	_____
_____	_____
_____	_____
_____	_____
_____	_____
_____	_____
_____	_____
_____	_____
_____	_____
_____	_____
_____	_____
_____	_____
_____	_____

legen

stellen

hängen

liegen

sitzen

setzen

stehen

hängen



Beantworte die Fragen

Wo stehen die Sessel?
Wo hängt der Fernseher?
Wo steht der Tisch?
Wo steht der Kamin?
Wo stehen die Regale?





Aufräumen

Nach dem Essen helfen deine Freunde beim Aufräumen.
Beantworte ihre Fragen.



1

Wohin soll ich die Teller stellen?

2

Wohin sollen wir die Essensreste tun?

3

Wohin soll ich die Getränke stellen?



Auf der Suche nach...

**Du suchst nach etwas im Kühlschrank. Stelle Fragen! Dein Lehrer gibt Antworten.
Z.B. Wo ist die Mayonnaise? Wohin hast du die Mayonnaise gelegt?**





Wegbeschreibungen

**Biegen Sie links
ab!**

gegenüber

**Biegen Sie
rechts ab!**

an der Ecke



**am Ende der
Straße**

**Wie komme ich
zu...?**

**auf der linken/
rechten Seite**

geradeaus



Wegbeschreibungen



Biegen Sie links ab!

Biegen Sie rechts ab!





Wegbeschreibungen



Gehen Sie **geradeaus!**

Die Schilder stehen **auf der rechten Seite** der Straße.



Am Ende der Straße ist der Hafen.

Die Schilder stehen **an der Ecke**.





Fülle die Lücken

am Ende

an der Ecke

links abbiegen

wie komme ich



geradeaus

links abbiegen

an der Ecke

rechten Seite

Entschuldigen Sie bitte, _____ zum Bahnhof?

Welche Brücke meinen Sie? Die Brücke _____ der Straße?

Befindet sich der Bahnhof hinter der Brücke?

Also, geradeaus, über die Brücke, _____, der Straße folgen und _____ ist der Bahnhof. Ich danke Ihnen!

Sie müssen die Straße _____ und dann über die Brücke gehen.

Ja, die meine ich. Sie ist auf der _____.

Nein, Sie müssen hinter der Brücke _____, der Straße folgen und _____ der Straße befindet sich der Bahnhof.



Wie komme ich vom See zum Fußballplatz? Sortiere die Aussagen!



**Gehen Sie unter
den
Bahnschienen
hindurch!**

**Der
Fußballplatz ist
auf der rechten
Seite.**

**Gehen Sie
geradeaus!**

**Biegen Sie links
ab!**



Wie komme ich vom Parkplatz zum Haus?



Biegen Sie an der Kreuzung rechts ab, dann gehen Sie geradeaus!

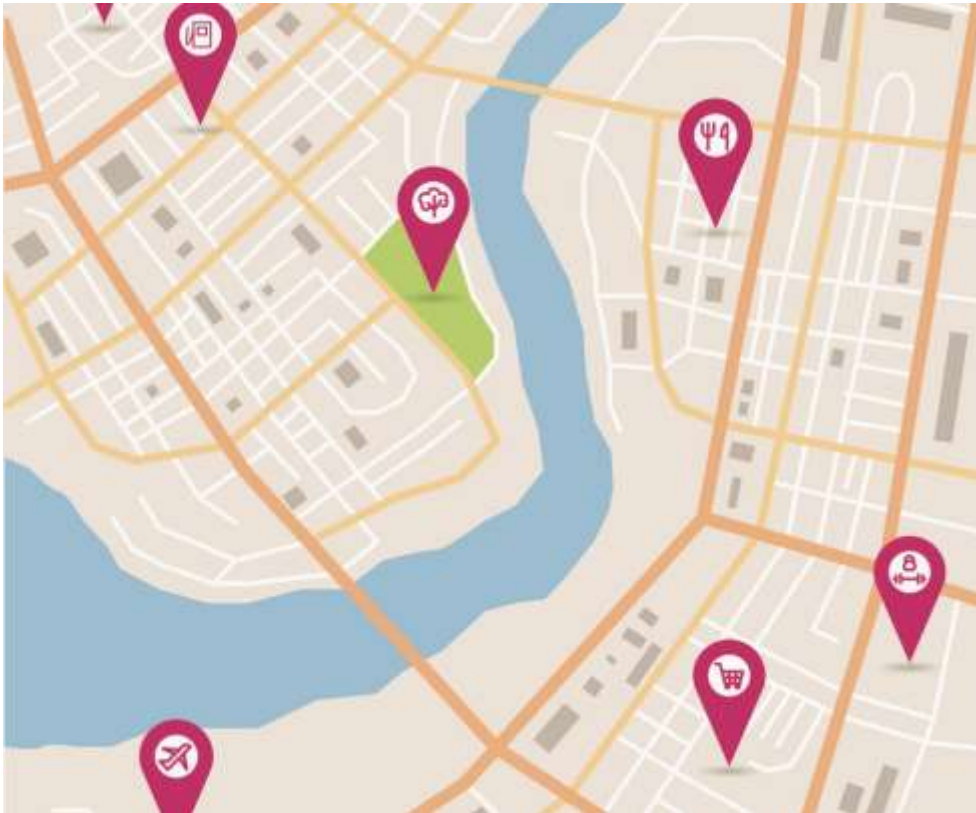
Biegen Sie an der Kreuzung links ab!

Das Haus ist am Ende der Straße. Gegenüber ist der See.

Biegen Sie links auf die Straße ab!



Beschreibe den Weg



Wie komme ich
von der Tankstelle
zum Supermarkt?

Wie komme ich
vom Restaurant
zum Park?



In deiner Heimat: Beschreibe deinen Weg

Wie kommst du...

...zum Kino?

...zum
Supermarkt?

...zur Arbeit/
Uni/
Schule?



Wegbeschreibungen

- Du startest am Flughafen.
- Beschreibe einen Weg, ohne dein Ziel zu nennen.
- Kann dein Lehrer erraten, wo du am Ende bist?






Über die Lernziele nachdenken

Gehe zur zweiten Seite dieser Lektion zurück!
Hast du die Lernziele erreicht?

ja

nein








Über diese Lektion nachdenken

Was hast du in dieser Lektion gelernt (Übungen, Wortschatz...)?
Was war schwierig?
Und was war einfach?



Wenn du Zeit hast, gehe noch einmal zurück zu den schwierigsten Seiten.



Lösungen

S. 6: 1. b; 2. a; 3. a; 4. b

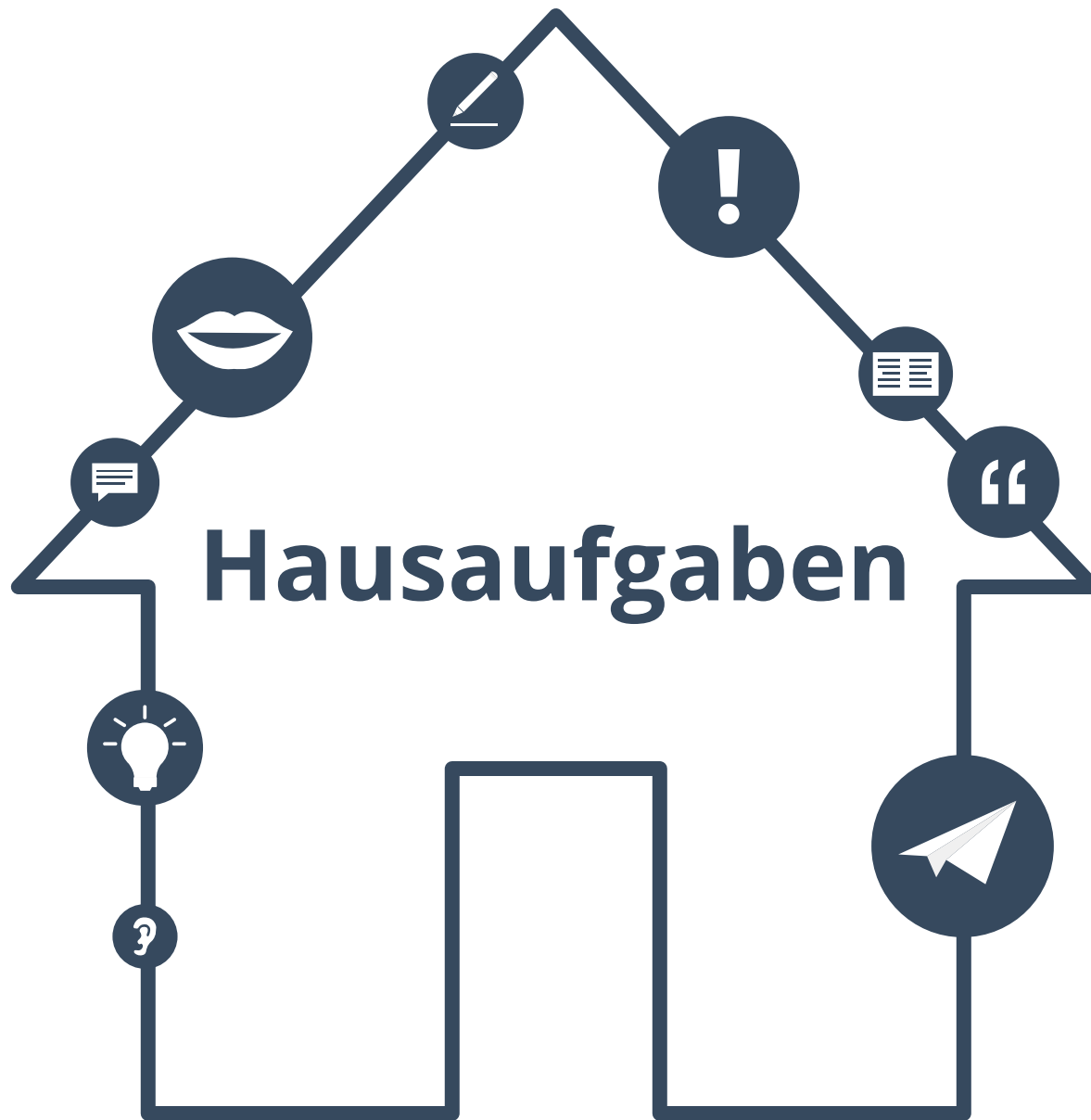
S. 7: **oben links:** neben dem; **oben rechts:** in den; **unten links:** am; **unten rechts:** in das

S. 10: **Wo?:** hängen, liegen, sitzen, stehen; **Wohin?:** legen, stellen, setzen, hängen

S. 17: wie komme ich, geradeaus, am Ende, rechten Seite, links abbiegen, an der Ecke, links abbiegen, an der Ecke

S. 18: Gehen Sie geradeaus; Gehen Sie über die Bahnschienen; Biegen Sie links ab; Der Fußballplatz ist auf der rechten Seite.

S. 19: Biegen Sie links auf die Straße ab; Biegen Sie an der Kreuzung links ab; Biegen Sie an der Kreuzung rechts ab, dann gehen Sie geradeaus; Das Haus ist am Ende der Straße. Gegenüber ist der See.





Beschreibe dein Schlafzimmer

Beschreibe dein Schlafzimmer. Was ist wo?

A vertical sheet of white paper with a spiral binding on the left side. The paper has horizontal lines for writing, with a margin at the top. The paper is slightly offset to the right, creating a shadow effect.



Wortschatzlisten

**Schreibe zwei Listen mit Wörtern aus dieser Lektion.
Wie heißen deine Listen?**

Liste 1: _____

Liste 2: _____



Meine Lieblingswörter

**Welches sind deine fünf Lieblingswörter aus dieser Lektion?
Schreibe sie in deine Liste!**

A graphic of a notepad with a spiral binding on the left. A white sticky note with a blue tab is attached to the top right, containing the text 'Meine Lieblingswörter'. Below the sticky note, there are several horizontal lines for writing. The first three lines are pre-filled with the text 'Wort eins', 'Wort zwei', and 'Wort drei' respectively. Below these, there are three more lines, the first of which starts with an ellipsis '...'.

Meine Lieblingswörter

Wort eins

Wort zwei

Wort drei

...



Karteikarten

**Welche vier Wörter aus dieser Lektion findest du schwierig?
Schreibe sie auf Karteikarten!**





Singular und Plural

Wähle fünf Sätze aus dieser Lektion! Ändere das Verb von Singular zu Plural.





Beispiele:





Lotta fährt über die Brücke.



→ Lotta und Marie fahren über die Brücke.



...

















Über dieses Material

Mehr entdecken:
www.lingoda.com



Dieses Lehrmaterial wurde von

lingoda

erstellt.

lingoda Wer sind wir?



Warum Deutsch online lernen?



Was für Deutschkurse bieten wir an?



Wer sind unsere Deutschlehrer?



Wie kann man ein Deutsch-Zertifikat erhalten?



Wir haben auch ein Sprachen-Blog!