

Lokal- und Direktional- adverbien

GRAMMATIK

NIVEAU
Anfänger

NUMMER
A2_2027G_DE

SPRACHE
Deutsch

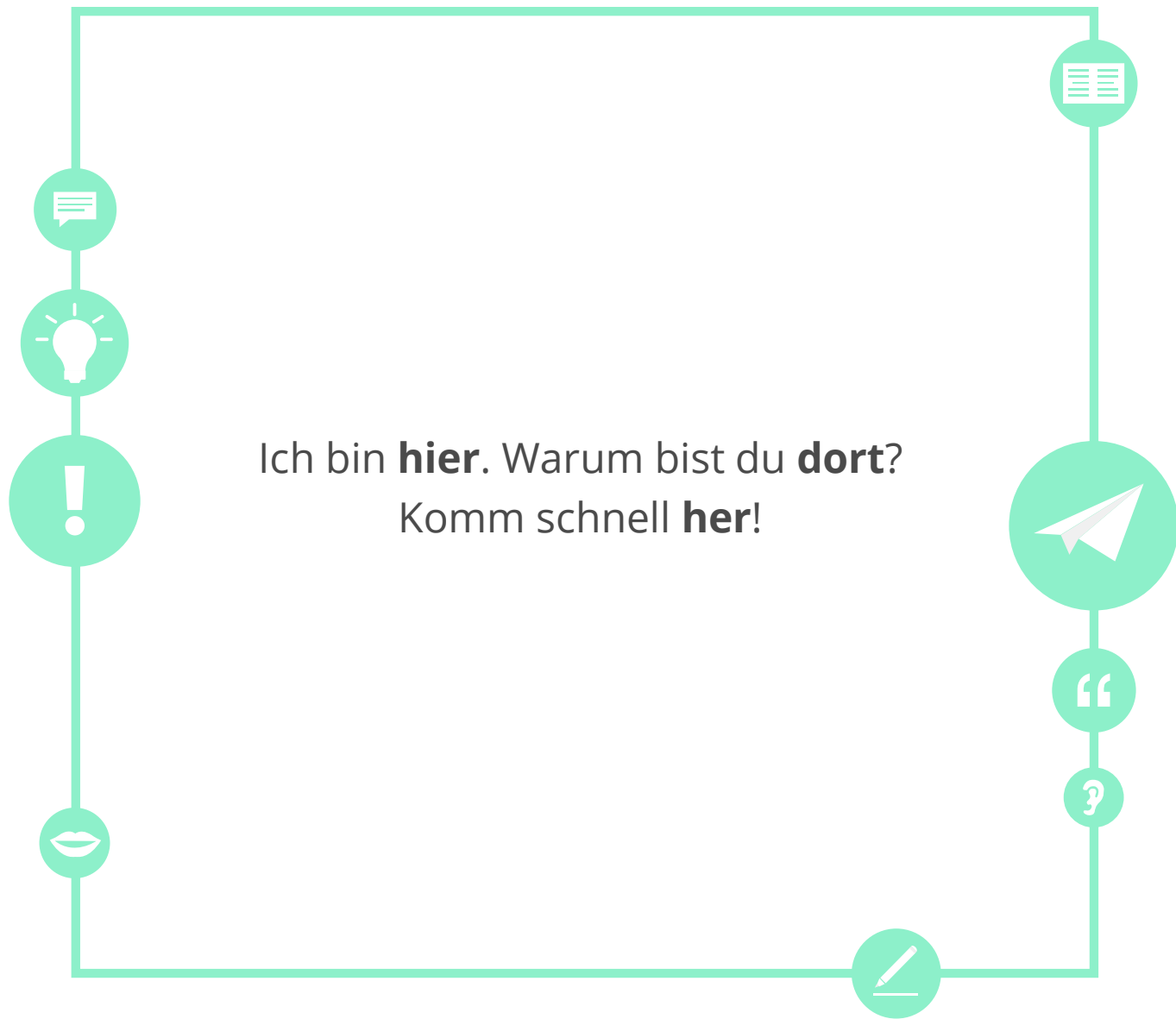




Lernziele

- Kann Sätze mit Lokal- und Direktionaladverbien bilden.
- Kann auf *Wo-*, *Wohin-* und *Woher-*Fragen antworten.







Ort und Richtung

- Lokal- und Direktionaladverbien sagen etwas über die **Position** und die **Richtung** aus.
- Sie antworten auf die Fragen: **Wo? Wohin? und Woher?**



Herr Ober, kommen Sie sofort **her!**
Hier ist ein Haar in meiner Suppe!



Adverbien generell

- Es gibt **verschiedene Typen** von Adverbien.
- Ihr Typ richtet sich nach der **Information**, die sie geben.
- Die **Information** kann man **erfragen**.
- Adverbien werden **nicht dekliniert**.



Frage	Adverbtyp	Beispiel
Wann? / Wie lange? /...	Temporaladverb	Heute fahre ich nach Berlin.
Warum?	Kausaladverb	Ich gehe zu Bett, sonst bin ich morgen nicht ausgeschlafen.
Wie?	Modaladverb	Er ist sehr nervös.
Wo?	Lokaladverb	Hier gefällt es mir gut.
Wohin / Woher?	Direktionaladverb	Der Pool ist warm. Komm rein!



Lokaladverbien

- Lokaladverbien geben die **Position** an.
- Die Frage ist: **Wo?**

Adverb	Beispiel
vorne	Mein Koffer steht vorne .
hinten	Hinten siehst du den Strand.
hier	Hier ist mein Hotel.
dort (hinten)	Dort (hinten) läuft meine Freundin.
links	Der Bahnhof ist links , neben dem Platz.
rechts	Die Schule liegt rechts , kurz hinter der Ampel.



Hier und dort (hinten)

- *Hier* benutzt man für **nahe** Objekte
- **Dort (hinten)** benutzt man für **entfernte** Objekte.

- **Hier** stehen meine FlipFlops im Sand.
- **Dort (hinten)** sieht man das Meer.





Hier



- Hier kann auch eine **abstrakte** Bedeutung haben.



Hier ist Ihr Pass.



Hinten rechts

- Man kann **zwei Adverbien** miteinander **kombinieren**.

- Das Boot liegt **vorne links**.
- Die Sonne geht **hinten rechts** unter.





Welche Kombinationen findest du?

hinten

vorne

hier

dort

rechts

links



Wo ist was?

**Beschreibe das Bild.
Benutze die Adverbien aus der vorherigen Aufgabe.**






Sätze bilden

**Schreibe Sätze zu den Adverbien aus der vorherigen Aufgabe.
Stelle die Kombinationen gegenüber.
Welche Beispiele fallen dir ein?**

A sheet of white lined paper with a spiral binding on the left side. The paper has several horizontal lines for writing. There are faint, large circular icons scattered across the page, including a pencil, a speech bubble, a lightbulb, and a smiley face.





Direktionaladverbien

- Direktionaladverbien geben eine **Richtung** an.
- Diese Adverbien geben an, **woher** eine Person kommt.

Adverb	Beispiel
von dort	Sie waren am Strand spazieren. Sie kommen von dort .
von hier	Ich kenne Berlin gut, ich komme von hier .
von drinnen	Ich war gerade noch im Haus. Ich komme von drinnen .
von draußen	Du bist so kalt. Kommst du von draußen ?



Rein / herein

- Diese Adverbien geben an, **wohin** eine Person geht.
- Der **Fokus** ist: **in** etwas.

Adverb	Beispiel
hinein	Sie können hinein gehen.
herein	Kommen Sie (he)rein!
nach drinnen	Mir ist kalt. Ich gehe nach drinnen .

Beim Sprechen kann man für **herein** auch nur **rein** sagen:
Kommen Sie rein!





Raus / heraus

- Diese Adverbien geben an, **wohin** eine Person geht.
- Der **Fokus** ist: **aus** etwas.

Adverb	Beispiel
hinaus	Sie gehen hinaus .
heraus	Er kommt (he)raus .
nach draußen	Willst du bei dem Wind nach draußen gehen?

Beim Sprechen kann man für **heraus** auch nur **raus** sagen:
Oma ist im Haus, sie kommt gleich raus.





Hin / dorthin

- Diese Adverbien geben an, **wohin** eine Person geht.
- Der **Fokus** ist: **von mir weg**.

Adverb	Beispiel
hin	Das ist ein schönes Gebäude. Ich gehe hin und schaue es an.
dorthin	Ich muss zum Flughafen. Fahren Sie dorthin ?





Hin / dorthin



Siehst du die Frau?
Ich glaube, ich **gehe**
(dort)hin und
spreche mit ihr.



Her

- Direktionaladverbien geben an, **wohin** eine Person geht.
- Der **Fokus** ist: **zu mir**.
- **her** ist das Gegenteil von **hin**

Adverb	Beispiel
her	Die Mutter ruft das Kind her .
her(kommen)	Komm her zu mir!





Her



Clara, komm **her!**
Das Essen ist fertig!



Hin oder her?

HIN

HER

1. Dein Vater ist im Pool und ruft dich: *Komm bitte*
_____!

2. Komm _____, ich muss dir etwas zeigen.

3. Auf dem Tisch dort liegt meine Brille. Gehst du bitte
_____ und holst sie mir?

4. Paula, komm _____, wir wollen gehen.

5. Frau Schmidt, kommen Sie bitte schnell
_____. In Ihrem Zimmer ist ein Leguan.



Rein/herein oder raus/heraus?

	REIN	RAUS
1. Guck mal, mein Freund kommt gerade aus dem Haus _____.	<input type="checkbox"/>	<input type="checkbox"/>
2. Luisa geht gerade ins Haus _____, weil sie eine Jacke holen will.	<input type="checkbox"/>	<input type="checkbox"/>
3. Schön, dass ihr da seid! Kommt _____	<input type="checkbox"/>	<input type="checkbox"/>
4. Guck mal _____, es schneit.	<input type="checkbox"/>	<input type="checkbox"/>
5. Geht _____! Die Sonne scheint!	<input type="checkbox"/>	<input type="checkbox"/>



Formuliere die Fragen!

1. Mein Hotel ist vorne links.



2. Ich liege hier.



3. Mein Freund geht gerade nach drinnen.



4. Ich komme von draußen. Es ist so warm.



5. Die Schüler kommen aus der Schule heraus.





Bildbeschreibung

Beschreibe das Bild. Beantworte dabei folgende Fragen.



Wo befindet sich
der Pool?

Wo steht der
Tisch?

Wo sind die
Palmen?

Wo liegen die
Kissen?



Beschreibe!

**Beschreibe den Raum,
in dem du dich
befindest.**

Wo befindet sich was?



Sei kreativ!

**Was denkst du?: Woher kommen die Personen?
Wohin gehen die Personen?**

**Erfinde kurze Geschichten! Sag aber nicht, über welche Person
du sprichst! Dein Lehrer muss raten.**



*Ich vermute,
dass ...*



*Ich denke,
dass ...*



Fragerunde

hier, dort, hinten,
vorne, rein, raus,
hin, her, nach
drinnen, nach
draußen

Stelle deinem Lehrer Fragen mit den Adverbien. Er muss dir antworten. Anschließend fragt er dich. Wechselt euch ab.

Wohin gehst du, wenn die Sonne scheint?



Über die Lernziele nachdenken

Gehe zur zweiten Seite dieser Lektion zurück und prüfe, ob du die Lernziele erreicht hast.

ja

nein







Über diese Lektion nachdenken

Denke bitte an all das, was du in dieser Lektion gelernt hast.
Was war am schwierigsten (Übungen, Wortschatz...)? Und am einfachsten?



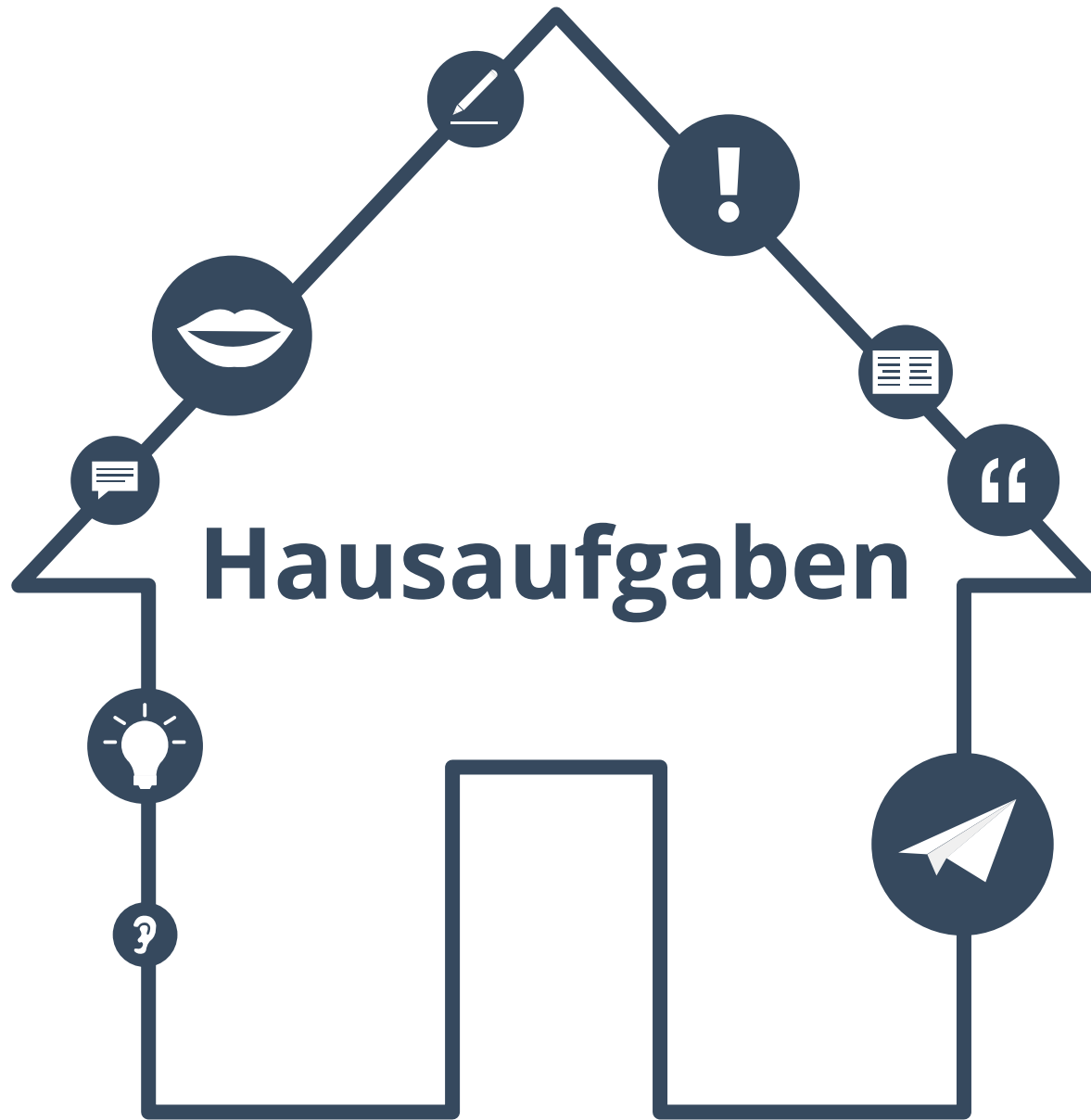




Wenn du Zeit hast, gehe noch einmal zurück zu den schwierigsten Seiten.



Lösungen


- S. 10:** vorne links/rechts, hinten links/rechts; dort hinten; hier vorne
S. 20: 1. her, 2. her, 3. hin, 4. her, 5. her
S. 21: 1. raus, 2. rein, 3. rein, 4. raus, 5. raus
S. 22: 1. Wo ist mein Hotel?, 2. Wo liege ich?, 3. Wohin geht mein Freund?,
4. Woher komme ich?, 5. Woher kommen die Schüler?





Text am Anfang

Gehe zurück zum Text auf Seite 3 und finde Beispiele vom Thema dieser Lektion in ihm.



Kopiere die Textteile,
die Beispiele vom Grammatik-
Thema dieser Lektion sind.



Verben

**Suche die Verben in dieser Lektion und erstelle eine Liste.
Kennst du alle Verben?
Was bedeuten die Verben?**

Verben



Sätze in der 2. Person Plural

**Wähle fünf Sätze aus dieser Lektion.
Setze das Verb in die 2. Person Plural!**





Beispiel:





Ich liege hier.



→ Ihr liegt hier.



...

















Einfach oder schwierig?

Die Grammatik in dieser Lektion ist...
einfach oder schwierig?
Was findest du einfach und was findest du schwierig?

A vertical sheet of white paper with a spiral binding on the left side and horizontal lines for writing.

