

# Beim Einwohner- meldeamt

KOMMUNIKATION

NIVEAU  
Anfänger

NUMMER  
A2\_2036X\_DE

SPRACHE  
Deutsch

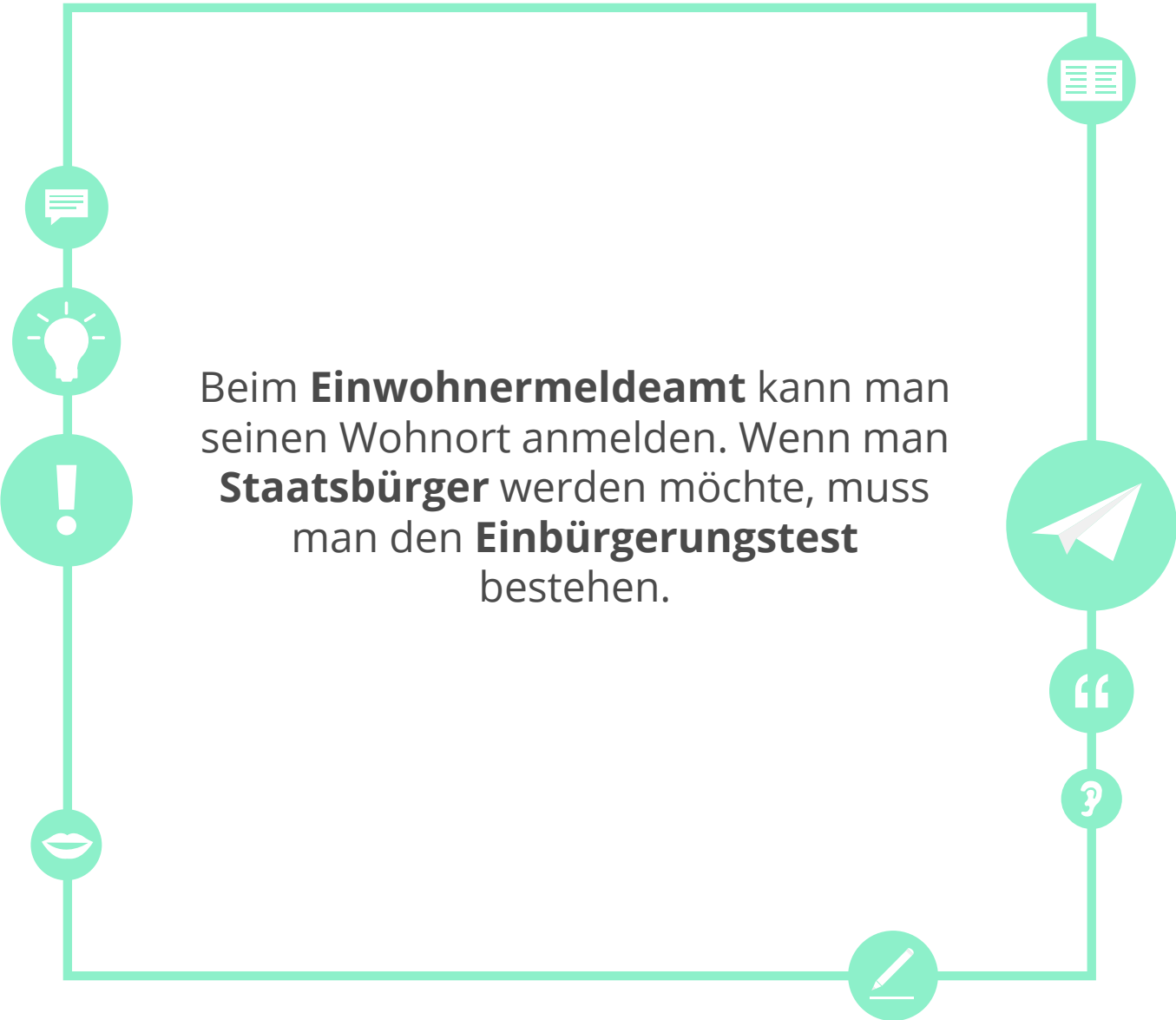




## Lernziele

- Kann den neuen Wortschatz zum Thema Wohnort anmelden sicher verwenden.
- Kann mich beim Amt anmelden.





Beim **Einwohnermeldeamt** kann man seinen Wohnort anmelden. Wenn man **Staatsbürger** werden möchte, muss man den **Einbürgerungstest** bestehen.



## Aufwärmen

- Im Rathaus befindet sich das Bürgerbüro. Hier kann man Antragsformulare abholen, ausfüllen und abgeben.



„Was kann ich für Sie tun?“

das Einwohnermeldeamt

der Beamte



Für den Staat arbeiten **Beamte**. Einige Beamte arbeiten zum Beispiel im Rathaus, im **Einwohnermeldeamt**.

sich anmelden

ein Formular ausfüllen



Oft **meldet** man **sich an**, indem man eine Nummer zieht. Man kann hier auch **Formulare ausfüllen**.

eine Adresse angeben



Manchmal muss man seine **Adresse angeben**. Zum Beispiel, wenn man den Wohnort wechselt.

der Personalausweis

der Reisepass



Bringe immer einen **Ausweis** mit. Das kann dein **Personalausweis** oder dein **Reisepass** sein.



## das Passfoto



Wenn man einen neuen Ausweis braucht, muss man ein aktuelles **Passfoto** mitbringen.



## Beim Amt



Man braucht zum Reisen einen **Reisepass**.

Man kann sich auch mit seinem **Personalausweis** ausweisen.



Wenn man umzieht, muss man seinen neuen Wohnsitz **anmelden**.

Dafür muss man **ein Formular ausfüllen**.





## Beim Amt



Für einen neuen Ausweis brauchst du ein **Passfoto**.

Du musst außerdem deine aktuelle **Adresse angeben**.



Wenn du das **Formular** nicht alleine **ausfüllen** kannst, kann dir ein Beamter helfen.

**Das Einwohnermeldeamt** ist oft im Bürgerbüro des Rathauses.





## Im Bürgerbüro



Anita: Hallo, ich möchte gerne einen neuen \_\_\_\_\_ beantragen.

Beamtin: Gerne. Dafür brauchen Sie ein \_\_\_\_\_,



Anita: Hier ist mein Foto. Das Foto wurde letztes Jahr von einem  
Freund von mir gemacht.



## Das Passfoto

**Beschreibe das Foto von Anita. Was glaubst du: Warum ist das Foto nicht gut für einen Ausweis?**





## Im Bürgerbüro



Beamtin: Leider ist dieses Passfoto nicht passend. Sie brauchen ein Foto, auf dem nur Ihr Gesicht ist. Sie müssen gerade in die Kamera schauen und Sie dürfen nicht lächeln.

Anita: Achso! Wo kann ich so ein Foto machen lassen?



Beamtin: Gehen Sie am besten kurz in die Stadt zum Fotografen. Passfotos kosten zwischen 8 und 15 Euro.

auf das Amt gehen

einen Antrag stellen



Ich muss heute **auf das Amt gehen** und **einen Antrag stellen**.

etwas unterschreiben



Vergiss nicht das Formular auch zu **unterschreiben**!



Staatsbürger werden

die Einbürgerung



Wenn man **Staatsbürger werden** möchte, stellt man einen Antrag auf **Einbürgerung**.

einen Antrag annehmen

einen Antrag ablehnen

**DENIED**

Social Security Disability Form

(Sponsor's SSN)  (SSN or ID)  (SSN)  (ID)

1a. I.D. NUMBER

Name, First Name, Middle Initial

3. BIRTH DATE MM DD YY SEX M  F

4. NAME (Last, First, Middle Initial)

6. (Street)

SOCIAL SECURITY

Ein **Antrag** kann **angenommen** oder **abgelehnt** werden.



## Anträge



Hast du schon deinen **Antrag** gestellt?

Was musstest du **vorlegen**?



Er freut sich, weil sein **Antrag** **angenommen** wurde.

Der **Antrag** auf ein Visum für Deutschland wurde **angenommen**.





## Anträge



Ihr **Antrag** auf ein Visum wurde **abgelehnt**.

Hast du daran gedacht, den Antrag zu **unterschreiben**?



Ich **gehe** später **auf das Amt**, um den Antrag abzugeben.

Sie hat den Test bestanden und **wird** jetzt **Staatsbürgerin**.





## Schritt für Schritt

Wenn ich \_\_\_\_\_ werden möchte, muss ich zuerst einen \_\_\_\_\_ auf Einbürgerung stellen. Ich darf nicht vergessen, den Antrag zu \_\_\_\_\_. Ohne Unterschrift ist der Antrag ungültig! Man muss auch Dokumente, wie zum Beispiel den Personalausweis

\_\_\_\_\_ .

Der Antrag kann angenommen oder \_\_\_\_\_ werden.





## Rollenspiel

**Spiele eine Rolle. Unterhalte dich über das Thema Einbürgerung.**

“

Elyas: Frage nach, was du brauchst. Zeige ein Passbild.

”

“

Beamter: Erkläre Elyas, welche Unterlagen er braucht.  
Warum ist das Passbild nicht passend?

”



## Wiederholung: trennbare Verben



- Einige Verben haben trennbare Vorsilben. Diese werden beim Sprechen betont.

- einreichen
- vorlegen
- annehmen
- ablehnen



## Wiederholung: Nicht trennbare Verben



- Andere Verben haben zwar Vorsilben, aber diese können nicht getrennt werden.
  - **be-, ent-, er-, ge-, ver-** gehören zu den nicht-trennbaren Vorsilben

### ■ Nicht-trennbar:

- bekommen
- vergessen
- genehmigen

### ■ Trennbar:

- angeben
- ausfüllen
- abgeben





## Trennbar oder nicht trennbar?

beantragen

anmelden

bestehen

umziehen

abholen

einreichen

verabreden

ausfüllen

genehmigen



## Diskutiert

**Erzählt aus euren Heimatländern oder von Erfahrungen in Drittländern: Was wird am Amt beantragt? Was sind Ähnlichkeiten und Unterschiede zu Deutschland? Was ist eure Meinung zu den bürokratischen Verfahrensweisen?**





## Murphys Gesetz



Das ging schief...Was klappte nicht?  
Erfinde Beispiele.

„Ich wollte meinen Wohnsitz ändern, aber ich habe meine Adresse vergessen.“

Personalausweis

Reisepass

Einbürgerung

Wohnsitz



## Über die Lernziele nachdenken

Gehe zur zweiten Seite dieser Lektion zurück und prüfe, ob du die Lernziele erreicht hast.

ja


nein




## Über diese Lektion nachdenken

Denke bitte an all das, was du in dieser Lektion gelernt hast.  
Was war am schwierigsten (Übungen, Wortschatz...)? Und am einfachsten?

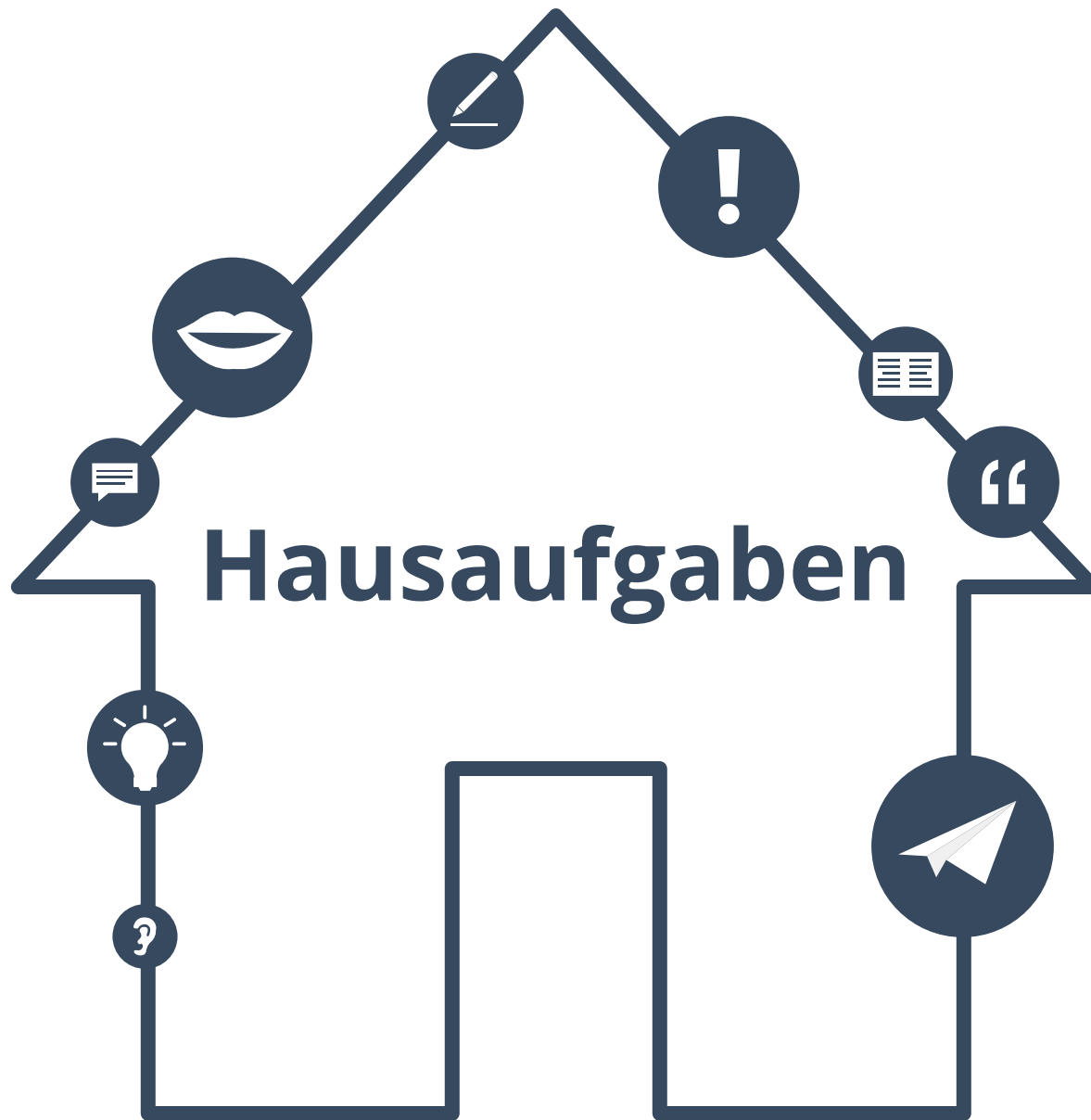
  
  
  
  


Wenn du Zeit hast, gehe noch einmal zurück  
zu den schwierigsten Seiten.



## Lösungen

- S. 12: Personalausweis, Passfoto
- S. 13: Man sieht eine hübsche Frau, die circa 35 Jahre alt ist. Sie trägt eine blaue Bluse und kreuzt ihre Arme. Sie ist wahrscheinlich zu Hause. Anita muss geradeaus gucken. Man darf nur das Gesicht sehen. Sie darf nicht lachen.
- S. 21: Staatsbürger, Antrag, unterschreiben, vorlegen, abgelehnt
- S. 25: Nicht trennbar sind beantragen, verabreden, bestehen und genehmigen.





## Listen

**Schreibe Listen und sammle Verben, die trennbar und nicht trennbar sind.**

Trennbare Verben

---

---

---

---

---

---

---

---

Nicht trennbare Verben

---

---

---

---

---

---

---

---





## Was passt zusammen?

1. Er hat einen Antrag auf

a. abgelehnt.

2. Sein Antrag wurde von der Behörde

b. aufs Amt?

3. Hast du das Formular schon

c. ausgefüllt?

4. Am Ende des Formulars musst du

d. angeben?

5. Wann gehst du

e. Einbürgerung gestellt.

6. Muss man eine Geburtsurkunde

f. unterschreiben.

7. Muss man die Adresse

g. vorlegen?



## Lieblingswörter


Wähle deine fünf Lieblingswörter aus dieser Lektion!

A graphic of a notepad with a spiral binding on the left side. The notepad has several horizontal lines. A white sticky note with a light blue tab is attached to the top right of the notepad. The sticky note has the text "Einwohnermeldeamt" written on it in a black, sans-serif font.



# Lieblingswörter

Benutze deine Lieblingswörter, indem du Sätze schreibst.



The worksheet features a vertical column of five empty circles on the left side. The main area consists of several horizontal lines for writing. A torn paper overlay is positioned on the left, with a small white label that says "Lieblingswörter" and a larger label that says "Einwohnermeldeamt". A grey arrow points from the "Einwohnermeldeamt" label towards the right. The text "Wo finde ich das Einwohnermeldeamt?" is written on one of the lines.



## Lösungsschlüssel zu den Hausaufgaben

S. 39: 1 e, 2 a, 3 c, 4 f, 5 b, 6 g, 7 d



## Über dieses Material

Mehr entdecken:  
[www.lingoda.com](http://www.lingoda.com)



Dieses Lehrmaterial wurde von

**lingoda**

erstellt.

**lingoda** Wer sind wir?



Warum Deutsch online lernen?



Was für Deutschkurse bieten wir an?



Wer sind unsere Deutschlehrer?



Wie kann man ein Deutsch-Zertifikat erhalten?



Wir haben auch ein Sprachen-Blog!