


Wiederholung von Akkusativ und Dativ

GRAMMATIK

NIVEAU
Anfänger

NUMMER
A2_2047G_DE

SPRACHE
Deutsch



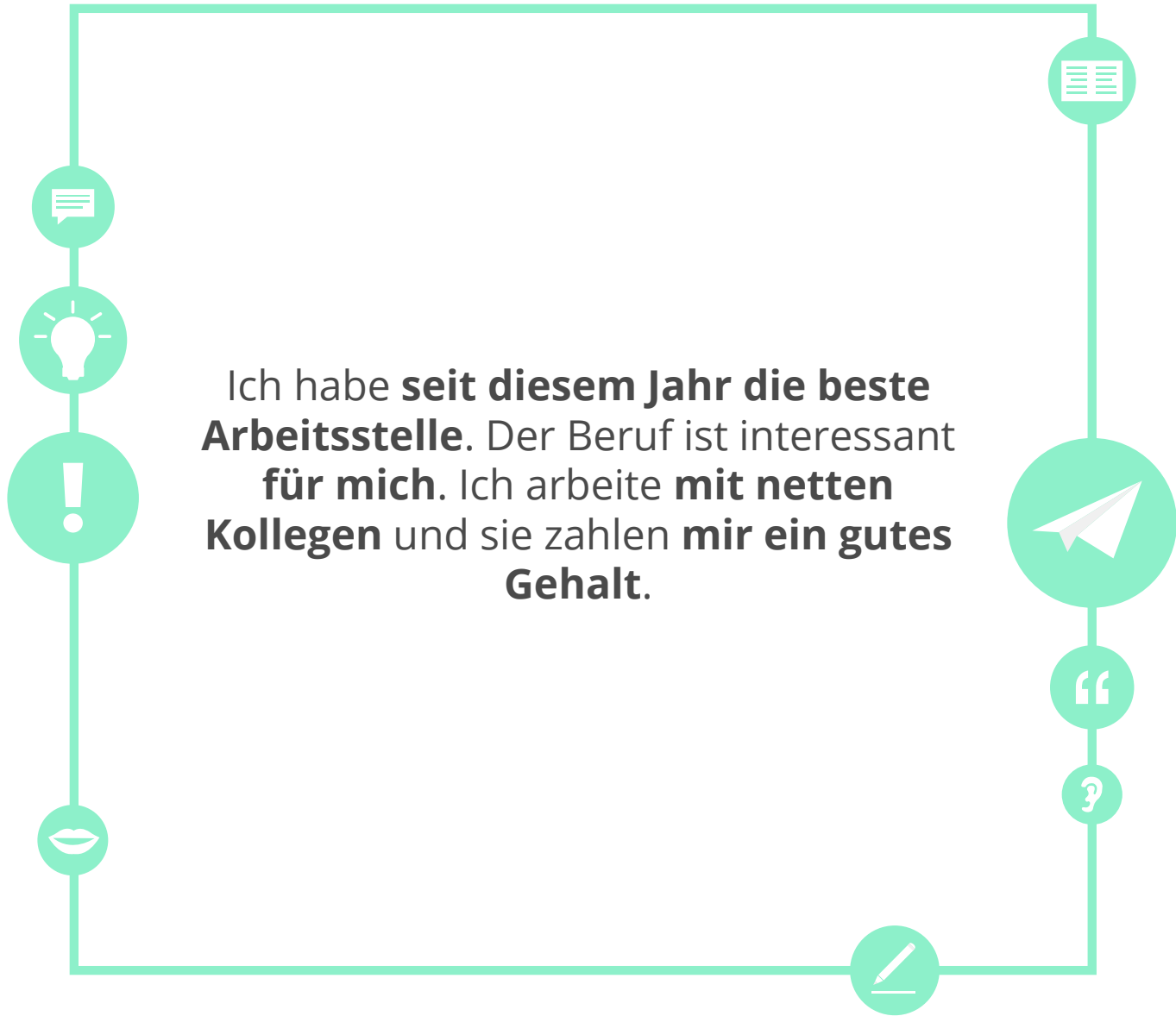


Lernziele

- Kann den Dativ und Akkusativ erklären und sicher anwenden.
- Kann die Verben und Präpositionen, die mit Dativ und Akkusativ verwendet werden, erklären und sicher anwenden.



Ich habe **seit diesem Jahr die beste Arbeitsstelle**. Der Beruf ist interessant **für mich**. Ich arbeite **mit netten Kollegen** und sie zahlen **mir ein gutes Gehalt**.





Was weißt du bereits?

- Was weißt du über die Fälle Nominativ, Akkusativ und Dativ?
- Welche Rolle haben Verben und Präpositionen?

Welche Wörter stehen in diesen Sätzen im Nominativ, im Dativ bzw. im Akkusativ?



Warum werden diese Fälle verwendet?

Ich sehe **einen Mann** im **Büro**.
Die **Frau** zeigt **dem Mann** den **Wecker**.



Wiederholung: Kasus

- Du kennst schon **drei** der **vier Fälle** im Deutschen!

- **Nominativ** oder **Wer-/Was-Fall**
 - Der **Nominativ** kennzeichnet meistens **das Subjekt**.
- **Genitiv** oder **Wessen-Fall**
 - Der **Genitiv** drückt einen **Besitz**, eine **Teilhabe** oder **Herkunft** aus.
- **Dativ** oder **Wem-Fall**
 - Der **Dativ** kennzeichnet meistens **das indirekte Objekt**.
- **Akkusativ** oder **Wen-/Was-Fall**
 - Der **Akkusativ** kennzeichnet meistens **das direkte Objekt**.



Genitiv oder Wessen-Fall

- Der **Genitiv** drückt einen **Besitz**, eine **Teilhabe** oder **Herkunft** aus.



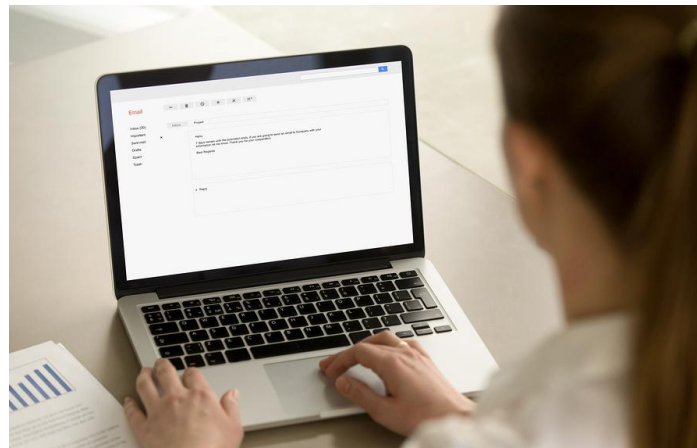
Überblick: Auf **Seite 32** findest du eine Tabelle mit allen Adjektivendungen.



Wiederholung: Akkusativ

- Der **Akkusativ** kennzeichnet meistens **das direkte Objekt**.
- Mit bestimmten **Präpositionen** oder **Verben** muss man den Akkusativ benutzen.
- Der **Akkusativ** wird auch **Wen- oder Was-Fall** genannt.

Was beantwortet die Frau?



An wen schreibt die Frau?

Die Frau beantwortet **eine E-Mail**.
Sie schreibt **an ihre Kollegin**.



Wiederholung: Akkusativ

Bilde Sätze zu jedem Bild.
Verwende den Akkusativ. Benutze die vorgeschlagenen Verben.





be-Verben

Kleiner Tipp! Verben mit der Vorsilbe *be-* gehen meistens mit einem Akkusativobjekt einher.

Im Anhang findest du eine umfassendere Liste mit *be-Verben*



Ich **bestelle** frisches Obst beim Bauern.

Nina **besucht** ihre Freunde.



Diesen Weg sollten Sie nicht **befahren**!

Wir können Ihre Fragen telefonisch **besprechen**.






Vervollständige die Sätze

Bilde Sätze zu jedem Bild.
Verwende den Akkusativ und die vorgeschlagenen Verben.

bearbeiten /
Projekt



besitzen /
neues Auto



beachten /
Verkehrsregeln




bezahlen /
Miete und
Nebenkosten



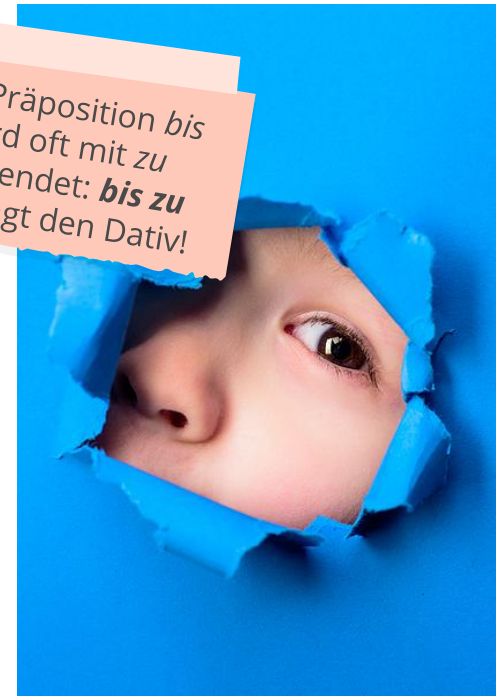


Präpositionen mit Akkusativ

- Die Präpositionen **bis**, **durch**, **für**, **ohne**, **gegen**, **um** werden mit dem **Akkusativ** verwendet.

Präpositionen	Beispiele
 bis	Du musst bis morgen fertig sein.
für	Das ist einfach für mich .
gegen	Sie presst die Nase gegen das Fenster .
durch	Sie guckt durch das Loch .
ohne	Ohne meine Brille kann ich dich nicht sehen.
um	Wir laufen um das Haus .

Die Präposition *bis* wird oft mit *zu* verwendet: **bis zu** verlangt den Dativ!





Übung

Bilde Sätze mit diesen Präpositionen und den vorgeschlagenen Wörtern.



ohne / das Fleisch



gegen / sie / Idee der Freundin



durch / der Tunnel / fahren



für / Menschen / Obst / gesund



Wiederholung: Dativ

- Der **Dativ** kennzeichnet meistens **das indirekte Objekt**.
- Mit bestimmten **Präpositionen** oder **Verben** muss man den Dativ benutzen.
- Der **Dativ** wird auch **Wem-Fall** genannt.

Wem gefällt das?



Mit wem gehst du spazieren?

Ich gehe **mit dem Hund** spazieren.
Das gefällt **ihm**.



Verb + Dativ



- Eine **Dativ-Ergänzung** gibt meist **das Ziel einer Handlung** bzw. einen Empfänger an.
- Es gibt nur relativ wenige Verben, die den Dativ verlangen .

Gelingt es dir,
alle diese Verben
in einem Satz zu
verwenden?

Subjekt	Verb	Dativobjekt
Ich	danke	dir.
Du	antwortest	mir.
Wir	begegnen	dem Freund.
Der Computer	gehört	der Frau.
Der Sprachkurs	hilft	mir.





Weitere Verben, die den Dativ verlangen

Lest und besprecht die Verben. Habt ihr Fragen?

fehlen

sagen

raten

vertrauen

drohen

passieren

einfallen

nützen

zuhören

gratulieren

folgen

zustimmen

gefallen

widersprechen

gelingen

glauben





Gegensatz oder Synonym?


Welche der Wörter auf Seite 14 sind positiv, welche negativ?
Findest du auch Gegensatzpaare?

Versuche, einige Sätze zu bilden. Du darfst deiner Lehrperson auch Fragen stellen!



Er **stimmt** dem Bauherrn **zu**.
(zustimmen)

≠





Präpositionen mit Dativ

- Die Präpositionen **aus**, **außer**, **bei**, **gegenüber**, **mit**, **nach**, **seit**, **von**, **zu** werden **mit dem Dativ** verwendet.

Präposition	Beispiele
aus	Warum gehen Sie mir nicht aus dem Weg ?
bei	Bei mir läuft heute alles schief!
mit	Er telefoniert mit der Polizei .
gegenüber	Die zwei Männer stehen einander gegenüber .
zu	Er ist nicht nett zu dem Fremden .





Präpositionen mit Dativ

- Die Präpositionen **aus**, **außer**, **bei**, **gegenüber**, **mit**, **nach**, **seit**, **von**, **zu** werden **mit dem Dativ** verwendet.

Präposition	Beispiele
seit	Ich lerne seit letztem Januar Deutsch.
außer	Außer mir trägt keiner eine Brille.
nach	Nach dieser Stunde esse ich zu Mittag.
von	Das ist nett von dir!





Setze die fehlenden Präpositionen ein

1. Gestern, als ich auf dem Weg ____ Arbeit war,...
2. ...fuhr ein anderes Auto ____ roter Ampel über die Kreuzung.
3. Ich kollidierte ____ ihm!
4. Ich sprang ____ dem Auto...
5. ... und begann sofort, ____ dem Fahrer zu schimpfen.
6. Wir standen einander ____ und wussten nicht so recht, was wir machen sollten.
7. ____ Glück fuhr gerade die Polizei vorbei.
8. Ein Mann brachte mich ____ der Unfallstelle ____ Hause.
9. ____ gestern habe ich nun kein Auto.

Findest du auch
Akkusativ-
Objekte im
Text?



bei, mit (2x), zur (zu der), zum (zu dem), aus, gegenüber, von, seit, nach



Dativ und Akkusativ

Beschreibe die Bilder mit den Verben und Präpositionen, die in dieser Präsentation bereits vorkamen.

besitzen / Haus /
mit / Balkon ...



gefallen / Bilder /
von / Urlaub ...



bezahlen für...



befahren /
Tunnel / mit ...





Wiederholung: Adjektivdeklination

**Was sind Adjektive?
Wie werden sie
verwendet? Tauscht
euch aus.**

Verändern sie
sich?

Wenn ja, wie?

Was ist der
Unterschied von
groß – größer –
am größten?



Wiederholung: Adjektivdeklination

- Wenn Adjektive **vor einem Nomen** stehen, muss man sie **deklinieren**.
- Die Adjektivendung (z.B. -er, -en) hängt von Genus, Kasus, Numerus und der Art des Artikels ab.

Mehr Details
dazu im Anhang!

das neue
Bauprojekt



freundliche
Menschen

ein blauer Helm



Beispiele



Das **neue Bauprojekt** wird beschlossen.

Im Anhang findest du eine Tabelle zum Nachschlagen



Der Bauleiter trägt **einen blauen Helm**.



Die **freundlichen Menschen** sprechen miteinander.

Genus, Kasus,
Numerus,
Artikel-Art

Finde in diesen Beispiele verschiedene Merkmale von Adjektiven!



Lückentext: Vorbereitung



Wir werden nun einen Text über ein **Au-pair**-Mädchen lesen. Du musst dabei die Artikel- und Adjektivendungen einfügen. Aber zunächst...

Weißt du, was *Au-pair* bedeutet?

Hier hast du einige Wörter, die wichtig sind. Verstehst du sie?

berichten

die
Gasteltern

respektieren

auf
jemanden
aufpassen

herzlich



Ein Brief eines *Au-pair*-Mädchens

Sehr geehrt___ Frau Schneider,
heute finde ich endlich die Zeit dazu,
Ihnen, wie jeden Monat, von mein___
wunderbar___ Leben hier zu berichten.
Es hat sich sehr viel geändert! Ich habe
vor kurzem mit mein___ Gasteltern
gesprachen: ganz so, wie Sie es m___
geraten haben. Sie haben verstanden,
dass ich nicht jeden Abend auf d___
klein___ Kinder aufpassen kann. Natürlich
mache ich das sehr gerne, aber ich
brauche auch ab und zu mein___ frei___
Zeit.





Ein Brief eines *Au-pair*-Mädchens

Ich habe endlich mit d___ wöchentlich___
Konversationskurs begonnen, den ich so
gerne machen wollte. Ich habe kein___
groß___ Schwierigkeiten, dem Kurs zu
folgen. Es macht auch viel Spaß!

Mit d___ nett___ Kindern läuft es
weiterhin gut: sie sind tatsächlich sehr
gut___ Kinder! Weil ich d___
Konversationskurs nun besuche, finde
ich schneller d___ richtig___ Wörter, wenn
ich mit d___ Kinder___ rede. Ihr Rat hat
mir also sehr geholfen!

Vielen Dank und herzlich___ Grüße
Anna





Fragen

Beantworte bitte die folgenden Fragen.



1

Wer könnte Frau Schneider sein?



2

Ist Anna mit ihrem Au-pair-Leben zufrieden?



3

Was hat sich innerhalb der letzten Wochen geändert?



Was siehst du hier?

Wie sehen diese Koffer aus? Wie könnten die Menschen sein, denen diese Koffer gehören?



Der Besitzer ist ein organisierter Mensch.



Das ist ein Koffer mit interessanten Dingen.



Und du?

**Was sind deine
Erfahrungen zum Thema
Reisen?**

**Berichte und benutze
bewusst Adjektive im
Akkusativ und im Dativ!**

Wo warst du?

Beschreibe, was
du gemacht
hast.

Was waren die
Heraus-
forderungen?

???



Über die Lernziele nachdenken

Gehe zur zweiten Seite dieser Lektion zurück und prüfe, ob du die Lernziele erreicht hast.

ja

nein







Über diese Lektion nachdenken

Denke bitte an all das, was du in dieser Lektion gelernt hast.
Was war am schwierigsten (Übungen, Wortschatz...)? Und am einfachsten?




Wenn du Zeit hast, gehe noch einmal zurück zu den schwierigsten Seiten.



Anhang: Merkmale deklinierter Adjektive

Wenn Adjektive vor Nomen oder als Nomen verwendet werden, werden sie nach folgenden Merkmalen dekliniert:

- **Genus:** Maskulin, Feminin, Neutrum
- **Numerus:** Singular, Plural
- **Kasus:** Nominativ, Genitiv, Dativ, Akkusativ
- **Art des Artikels:** bestimmt, unbestimmt oder kein Artikel



Zusammenfassung - Adjektivendungen

Die Adjektivendungen zum Wiederholen und Üben für dich.

	Maskulinum	Femininum	Neutrum	Plural
Nom.	der alte Mann	die junge Frau	das kleine Kind	die alten Männer
Akk.	den alten Mann	die junge Frau	das kleine Kind	die alten Männer
Dat.	dem alten Mann	der jungen Frau	dem kleinen Kind	den alten Männern
Gen.	des alten Mannes	der jungen Frau	des kleinen Kindes	der alten Männer
Nom.	mein alter Mann	meine junge Frau	mein kleines Kind	meine alten Männer
Akk.	meinen alten Mann	meine junge Frau	mein kleines Kind	meine alten Männer
Dat.	meinem alten Mann	meiner jungen Frau	meinem kleinen Kind	meinen alten Männern
Gen.	meines alten Mannes	meiner jungen Frau	meines kleinen Kindes	meiner alten Männer
Nom.	alter Mann	junge Frau	kleines Kind	alte Männer
Akk.	alten Mann	junge Frau	kleines Kind	alte Männer
Dat.	altem Mann	junger Frau	kleinem Kind	alten Männern
Gen.	alten Mannes	junger Frau	kleinen Kindes	alter Männer



Anhang: oft verwendete *be*-Verben

Folgende *be*-Verben werden oft verwendet:

- beantworten
- bestellen
- besuchen
- besprechen
- bezahlen
- bekommen
- bearbeiten
- beachten
- befahren
- begrenzen
- besitzen

Welche weiteren
Verben mit der
Vorsilbe *be*- fallen
dir ein?



Anhang: Verben, die den Dativ verlangen

Folgende Verben verlangen den Dativ:

- sagen
- antworten
- begegnen
- danken
- drohen
- einfallen
- fehlen
- folgen
- gefallen
- gehören
- gelingen
- glauben
- gratulieren
- helfen
- nützen
- passieren
- raten
- vertrauen
- widersprechen
- zuhören
- zustimmen

Welche weiteren
Verben fallen dir
ein?



Lösungen (Teil 1)

S. 7: Ich lese ein Buch. Ich öffne die Tür. Sie fährt (oder parkt) das Fahrrad. Er spielt die Gitarre. Sie isst (gleich) die Suppe. Ich liebe Katzen!

S. 9: Sie bearbeitet **ein Projekt**. Ich besitze **ein neues Auto**. Man muss **die Verkehrsregeln** beachten. Wir bezahlen **Miete und Nebenkosten**.

S. 11: Sie kochen ohne Fleisch. Sie ist gegen die Idee der Freundin. Ich fahre durch den Tunnel. Obst ist für Menschen gesund.

S. 14: Er widerspricht dem Bauherrn.

S. 18: 1. zur, 2. bei, 3. mit, 4. aus, 5. mit, 6. gegenüber, 7. zum, 8. von, nach, 9. Seit

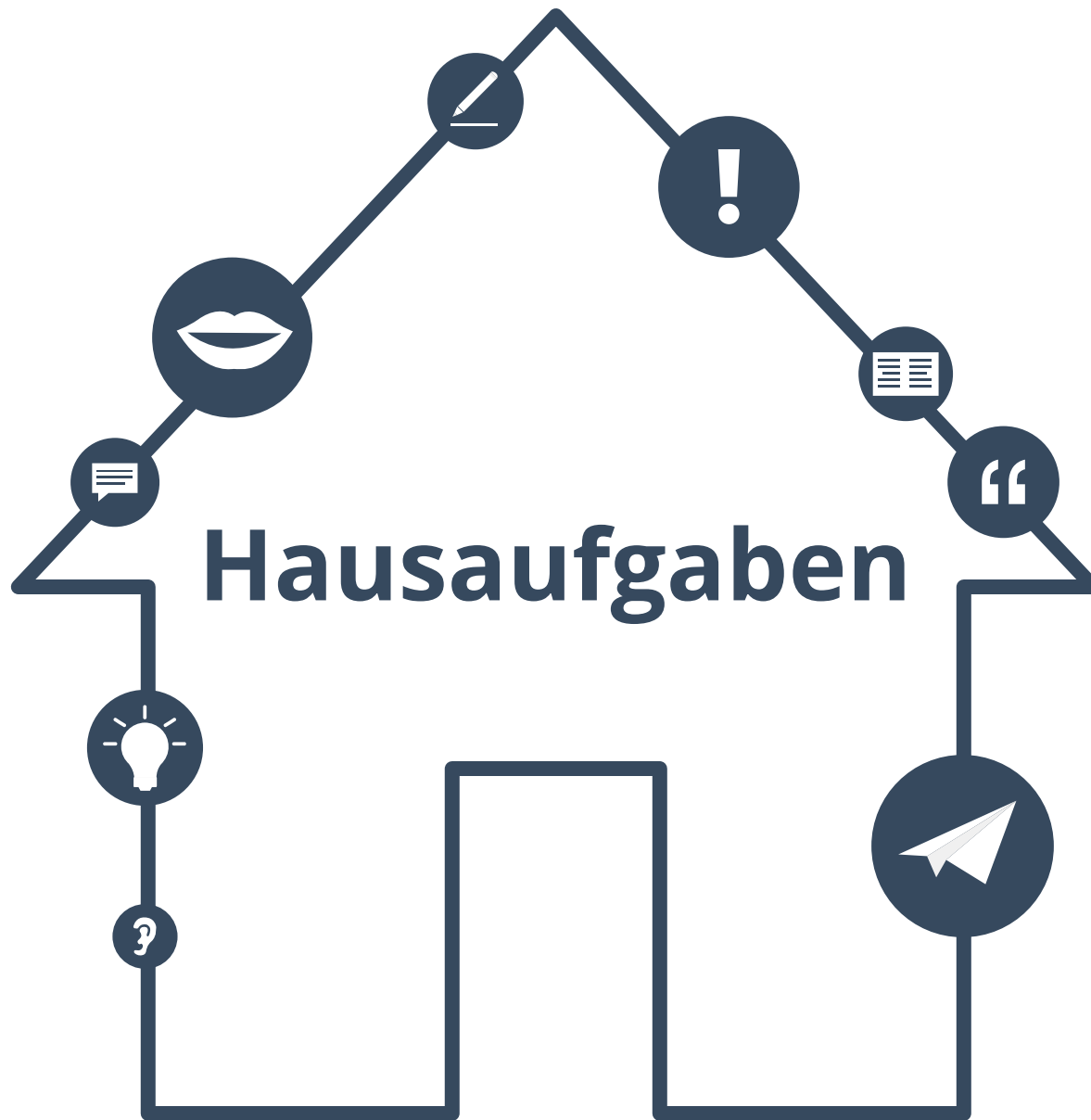
S. 19: (Beispiele) Das Paar besitzt ein Haus mit einem Balkon. Der Frau gefallen die Bilder vom letzten Urlaub. Wir bezahlen sehr viel für Nebenkosten. Er befährt den Tunnel mit seinem Auto.



Lösungen (Teil 2)

S. 24: Sehr geehrte Frau Schneider,
heute finde ich endlich die Zeit dazu, Ihnen, wie jeden Monat, von meinem wunderbaren Leben hier zu berichten.
Es hat sich sehr viel geändert! Ich habe vor kurzem mit meinen Gasteltern gesprochen: ganz so, wie sie es mir geraten haben. Sie haben verstanden, dass ich nicht jeden Abend auf die kleinen Kinder aufpassen kann. Natürlich mache ich das sehr gerne, aber ich brauche auch ab und zu meine freie Zeit.

S. 25: Ich habe endlich mit dem wöchentlichen Konversationskurs begonnen, den ich so gerne machen wollte. Ich habe keine großen Schwierigkeiten, dem Kurs zu folgen. Es macht auch viel Spaß!
Mit den netten Kindern läuft es weiterhin gut: sie sind tatsächlich sehr gute Kinder! Weil ich den Konversationskurs nun besuche, finde ich schneller die richtigen Wörter, wenn ich mit den Kindern rede. Ihr Rat hat mir also sehr geholfen!
Vielen Dank und herzliche Grüße
Anna





Eine E-Mail verfassen

Deine Freundin Marina braucht deine Hilfe! Sie wurde zu einer Hochzeit eingeladen und will Kleidung dafür kaufen, aber sie weiß nicht, was sie anziehen soll. Kannst du sie beraten?


		-	□	×
An:				
Betreff:				
Liebe Freunde, vielen Dank für deine E-Mail. An deiner Stelle würde ich eine schwarze Hose kaufen...				

Benutze so viele Adjektive mit Nomen, wie möglich – in verschiedenen Fällen!



Text am Anfang

Gehe zurück zum Text auf Seite 3 und finde Beispiele zum Thema dieser Lektion.



Kopiere die Textteile,
die Beispiele des Grammatikthemas dieser Lektion sind.



Verben

**Suche die Verben in dieser Lektion und erstelle eine Liste.
Kennst du alle Verben?
Was bedeuten die Verben?**

Verben



Einfach oder schwierig?

Die Grammatik in dieser Lektion ist...
einfach oder schwierig?
Was findest du einfach und was findest du schwierig?

A vertical sheet of white paper with a spiral binding on the left side and horizontal lines for writing.

