

¡Hola!

VOCABULARIO

NIVEL	NÚMERO	LENGUA
Principiante	A1_1011V_ES	Español





## Objetivos

- Aprender saludos y despedidas
- Aprender el alfabeto y a decir tu nombre





¡**Hola!** ¿Qué tal? **Me llamo** María.

¡Hola!



¡Hola! ¿Qué tal?

¡Adiós!



¡Adiós! ¡Buen viaje!

¡Hasta luego!




¡Hasta luego! Nos vemos mañana.

**¡Buenos días!**



**¡Buenos días, María!**

**Buenas tardes**



**¡Buenas tardes!** ¿Cómo estás?





## Saludos y despedidas



**¡Hola! ¡Buenos días!**

**¡Adiós! ¡Hasta pronto!**





## Saludos y despedidas



**¡Hola!** ¿Qué tal?



**¡Hasta luego!**



**¿Hola? ¿Hola?**



**¡Buenos días!**



## Escribe el opuesto



≠



Buenas tardes



## Clasifica

saludos

---

---

---

---

---

---

---

---

---

---

despedidas

---

---

---

---

---

---

---

---

---

---

hasta luego

hola

buenas tardes

adiós



## Ordena las letras de las palabras

h l a o

a d ó s i

b e n d í a s o s u

b u a s t d e s a r e n

¿Cómo estás?



¿Cómo estás? ¿Estás bien?

¿Qué tal estás?



¡Hola! ¿Qué tal?

Muy bien



Estoy **muy bien**, gracias.



¿Cómo te llamas?



¿Cómo te llamas? ¿Te llamas María?

Me llamo ...



Hola, ¿qué tal? **Me llamo** Pedro



## Saludos



**Buenos días. ¿Cómo estás?**  
**¿Estás bien?**

**¡Hola! ¿Qué tal? Me llamo**  
**Marta. ¿Cómo te llamas?**





## Saludos



**¡Hola! ¿Qué tal? Nosotros muy bien.**

**¿Cómo estás?**



**No estoy bien.**

**¿Cómo te llamas? Me llamo Sarah.**





## Elige la opción correcta

1. ¡Hola! ¿Qué tal? \_\_\_\_\_ María.

a. Buenos días

b. Me llamo

2. Buenos días, \_\_\_\_\_. Muy bien, gracias.

a. me llamo

b. ¿cómo estás?

3. Hola, ¿qué tal? \_\_\_\_\_, gracias.

a. Muy bien

b. ¿Cómo estás?



## Ordena las frases



a. ¿Y cómo estás, Paula?



b. Me llamo Paula.



c. Estoy muy bien, gracias.



d. Buenas tardes. ¿Cómo te llamas?

1. \_\_\_\_\_

2. \_\_\_\_\_

3. \_\_\_\_\_

4. \_\_\_\_\_



## Relaciona las fotos y las frases

1. Yo me llamo Juan.

2. Estamos muy bien.

3. Buenas tardes.

4. ¿Qué tal?



A



B



C



D

el alfabeto: a, be, ce, de, e

a b c d e

Andalucía, **B**arcelona, **C**ataluña, **D**inamarca, **E**spaña.



efe, ge, hache, i, jota

f g h i j

Francia, Gales, Holanda, Italia, Japón.

ka, ele, eme, ene, o

k l m n o

Kevin, Laura, María, Nuria, Óscar.

pe, cu, erre, ese, te

p q r s t

Paella, queso, ravioli, sándwich, tortilla.

u, uve, uve doble,  
equis, i griega / ye, ceta

u v w x y z

Uno, viento, whisky, extra, yoga, zapato.

eñe

ñ

España, niño.



¿Cómo se escribe?



¿Cómo se escribe López?  
L-Ó-P-E-Z.

¿Cómo se escribe Rodríguez?  
R-O-D-R-Í-G-U-E-Z.





¿Cómo se escribe?



H-E-L-L-O.



H-A-L-L-O.

B-O-N-J-O-U-R.



H-O-L-A.





## Lee las letras

A

P-A-E-L-L-A

B

T-O-R-T-I-L-L-A

C

Q-U-E-S-O

D

W-E-B





¿Cómo se escribe?

¿Cómo se escribe?

F-E-R-N-Á-N-D-E-Z

D-Í-A-Z

S-Á-N-C-H-E-Z



## ¿Cómo se escribe?

F-R-A-N-C-I-A

A-L-E-M-A-N-I-A

I-N-G-L-A-T-E-R-R-A

I-T-A-L-I-A



# Completa el diálogo

¡Hasta luego!      cómo te llamas

qué tal              se escribe



gracias              L-Ó-P-E-Z.

Me llamo            Muy bien

Hola, ¿\_\_\_\_\_?

¡Muy bien! ¿\_\_\_\_\_?

¿Y cómo \_\_\_\_\_ López?

\_\_\_\_\_.

\_\_\_\_\_, \_\_\_\_\_. ¿Y tú?

\_\_\_\_\_ Juan López.

\_\_\_\_\_.



## Palabras con...

Palabras con...

■ ... B

■ ... E

■ ... A

■ ... L



## El abecedario

Este es todo el abecedario:

<b>a</b> - a	<b>j</b> - jota	<b>r</b> - erre
<b>b</b> - be	<b>k</b> - ka	<b>s</b> - ese
<b>c</b> - ce	<b>l</b> - ele	<b>t</b> - te
<b>d</b> - de	<b>m</b> - eme	<b>u</b> - u
<b>e</b> - e	<b>n</b> - ene	<b>v</b> - uve
<b>f</b> - efe	<b>ñ</b> - eñe	<b>w</b> - uve doble, doble u
<b>g</b> - ge	<b>o</b> - o	<b>x</b> - equis
<b>h</b> - hache	<b>p</b> - pe	<b>y</b> - i griega, ye
<b>i</b> - i	<b>q</b> - cu	<b>z</b> - zeta




## Reflexiona sobre los objetivos

Vuelve a la segunda página y comprueba si has alcanzado los objetivos de esta lección.

sí

no



## Reflexiona sobre la lección

Piensa en todo lo que has aprendido en esta lección.  
¿Qué ha sido lo más difícil (actividades, vocabulario...)? ¿y lo más fácil?

Si tienes tiempo, repasa las páginas más difíciles de nuevo.



## Soluciones

### Ejercicio p. 10

Buenos días

### Ejercicio p. 11

**Saludos:** hola, buenas tardes

**Despidas:** adiós, hasta luego

### Ejercicio p. 13

Hola, adiós, buenos días, buenas tardes

### Ejercicio p. 21

1.B - 2.B - 3.A

### Ejercicio p. 22

1.C - 2.D - 3.B - 4.A

### Ejercicio p. 23

1.D - 2.B - 3.C - 4.A

### Ejercicio p. 22

Qué tal, muy bien, gracias, Como te llamas, me llamo, se escribe, L-O-P-E-Z, hasta luego

### Ejercicio p.36

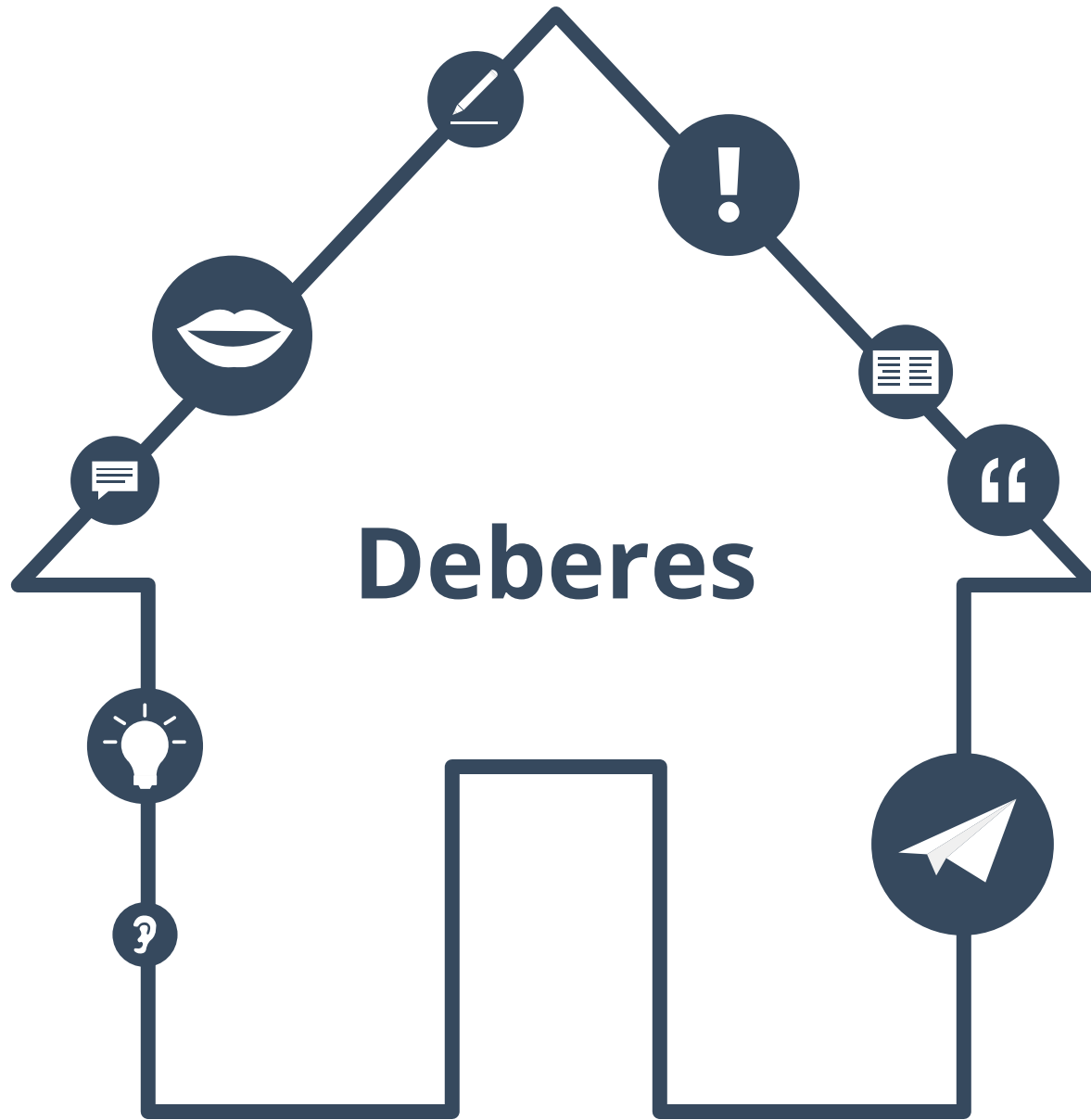
B. bien, Barcelona, Bueno

E. España, español, extranjero

A. Alemania, América, Andalucía

L. Laura, lápiz, Latino







## Conecta las partes de la frase

1. Me llamo ...

a. ... tal?

2. ¿Cómo ...

b. ... tardes.

3. ¿Qué ...

c. ... días.

4. Buenos ...

d. ... luego.

5. ¿Cómo se ...

e. ... Juan.

6. Hasta ...

f. ... escribe López?

7. Buenas ...

g. ... te llamas?



## Listas de vocabulario

**Toma las últimas cinco palabras de esta lección.  
Haz dos listas con ellas.  
Pon un nombre a cada lista.**

Lista 1: \_\_\_\_\_

---

---

---

---

---

---

---

---

Lista 2: \_\_\_\_\_

---

---

---

---

---

---

---

---



## Listas de vocabulario

**Lee de nuevo el vocabulario de esta lección.  
¿Hay más nombres, verbos, adjetivos o adverbios?  
¿Puedes encontrar tres de cada categoría?**

Nombres

---

---

---

---

---

---

---

---

---

Verbos

---

---

---

---

---

---

---

---

---

Adjetivos o adverbios

---

---

---

---

---

---

---

---

---



## Mis palabras preferidas

Encuentra cinco palabras en esta lección y escríbelas en tu lista de *Mis palabras preferidas*.

A graphic of a notebook page with a spiral binding on the left. A white sticky note with a blue tab is attached to the top right, containing the text "Mis palabras preferidas". Below the sticky note, there are several horizontal lines for writing. The first three lines are pre-filled with the text "Palabra uno", "Palabra dos", and "Palabra tres" respectively. The fourth line is followed by an ellipsis "...".

Mis palabras preferidas

Palabra uno

Palabra dos

Palabra tres

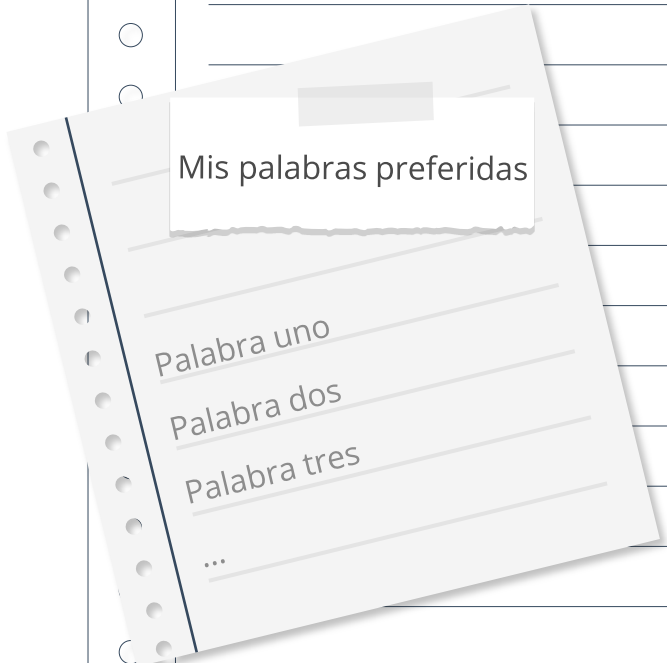
...



## Mis palabras preferidas

Escribe una frase con cada palabra que acabas de escribir en tu lista de *Mis palabras preferidas*.

<input type="radio"/>	_____	
<input type="radio"/>	_____	
<input type="radio"/>	_____	• Palabra uno:
		Frase uno
		• Palabra dos:
		Frase dos
		• ...
<input type="radio"/>	_____	
<input type="radio"/>	_____	





## Frases en primera persona del singular

Escoge cinco frases de esta lección.  
Cópialas y escríbelas sobre ti.



---



Ejemplos:

---



---



¡Hola! Me llamo...

---



→ ¡Hola! Me llamo Cristina.

---



Me gusta la fruta.

---



→ Me gusta el pescado.

---



...

---



---



---



---



---



---





## Soluciones a los deberes

**Ejercicio p. 41**  
1.E - 2.G - 3.A - 4.C - 5.F - 6.D - 7.B





## Sobre este material

Para saber más:  
[www.lingoda.es](http://www.lingoda.es)

Este material ha sido creado por

**lingoda**

y puede ser utilizado de forma gratuita  
por cualquiera para cualquier fin



### **lingoda** ¿Quiénes somos?



¿Por qué aprender español online?



¿Qué tipo de clases de español ofrecemos?



¿Quiénes son nuestros profesores de español?



¿Cómo obtener nuestros certificados de español?



¡También tenemos un blog de idiomas!