

Pronombres personales

GRAMÁTICA

NIVEL
Principiante

NÚMERO
A1_1013_ES

LENGUA
Español






Objetivos

- Aprender pronombres personales
- Aprender a presentarme



Me llamo María y **soy** española.
¿Quién **eres tú**? ¿Cómo **te llamas**?





Los pronombres personales

- Los **pronombres personales** hacen la función de **sujeto**.



Ella tiene un coche.



Pronombres personales masculinos

Estos son los pronombres personales masculinos en español. *Yo* y *tú* se usan tanto para el masculino como para el femenino:

singular	plural
yo	nosotros
tú	vosotros
él	ellos



Pronombres personales femeninos

Estos son los pronombres personales femeninos en español:

masculino	femenino
él	ella
nosotros	nosotras
vosotros	vosotras
ellos	ellas



Ordena las letras para formar pronombres

elasl

vsotasro

notrasso

eall

lelos

vsotosro



Escribe los pronombres personales

Escribe los pronombres personales en singular de estas imágenes.



≠





≠





Completa el diálogo con los pronombres personales



Hola, ¿_____ eres María?

Ah, ¡_____ eres Ana! María no está aquí.

_____ es amiga de Juan.

¿_____ eres amiga de Juan también?

No, _____ soy Ana. María es mi amiga.

No, María no está aquí, _____ está en casa.

¡Juan! _____ es amigo de María.



¿Qué pronombre usa Ana para hablar de...?

Completa con el pronombre personal correcto según Ana.
En el diálogo anterior Ana habla con el novio de Carmen.

1. Ana:
2. el novio de Carmen:
3. María y Juan:
4. Ana y su hermana:
5. Juan:
6. Ana y el novio de Carmen:
7. Carmen:
8. unas amigas de Ana:

ellos

nosotros

yo

nosotras

tú

ellas

él

ella



El verbo *ser*

- Con el verbo **ser** nos podemos **presentar**.
- El verbo **ser** es **irregular**.



¡Hola! **Soy** Carmen y **soy** de África. **Soy** muy simpática.



El verbo *ser*

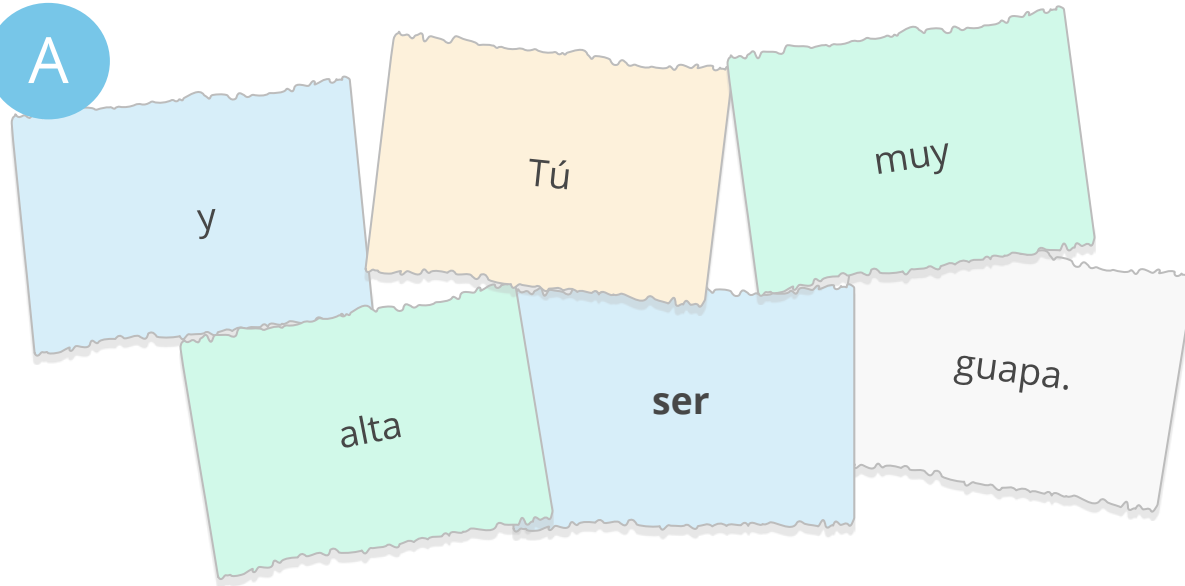
Este es el presente del verbo **ser**:

yo	soy
tú	eres
él, ella, usted	es
nosotros, nosotras	somos
vosotros, vosotras	sois
ellos, ellas, ustedes	son



Ordena las frases y conjuga el verbo *ser*

A



B





Completa

Completa la frase con los pronombres personales o el verbo *ser*.

1. _____ soy español.
2. _____ son María y Paula.
3. Tú _____ muy guapo.
4. Yo _____ María.
5. Ellos _____ mexicanos.
6. Vosotros _____ muy simpáticos.





Utiliza los pronombres personales y el verbo *ser* y haz frases

A



B



C



D





El verbo *llamarse*

- El verbo **llamarse** sirve para presentarse y decir el **nombre** de la persona.



¡Hola! **Me llamo** Marta.



El verbo *llamarse*

Este es el verbo **llamarse**:

yo	me llamo
tú	te llamas
él, ella	se llama



Completa



Ella es artista.

≠



arquitectos.



Completa



Él es escritor.

≠



_____ estudiante.



Completa



Yo me llamo Ana.

≠



Él _____
Juan.



Escribe las frases con el verbo *llamarse*

1. Yo soy Luis.



Me llamo Luis.

2. Ella es Laura.



3. Tú eres Mónica.



4. Él es Javier.



5. Yo soy Carla.





Ordena el diálogo

1



2



3



4



a. Hola, ¿qué tal?
¿Cómo te llamas?

b. Soy de Valencia.

c. Me llamo Paula.

d. ¿Y de dónde eres, Paula?



Completa los espacios

¡Hola a todos! ¿Qué tal? _____
Sarah y _____ de Estados
Unidos. _____ doctora en un
hospital y mi hija _____
estudiante en la escuela. Mi hija
_____ Martha, y mi esposo
_____ Peter. Peter
_____ arquitecto.
_____ somos una familia feliz.





Imagina y describe a estas personas

A



B



C



D





Lee el texto

Sofía **es** profesora. **Ella** es de Grecia. Aprende español en el Instituto Cervantes de Madrid. Sofía tiene dos hijos. **Se llaman** Juan y David. Su marido es español. **Él** es empresario. **Viven** todos en Madrid. **Ellos** están contentos en España.





¿Cuál es la pregunta?



- Imagina que eres Paula.
- Tú dices la respuesta. Tu profesor o compañero dice la pregunta.
- Algunos ejemplos:

Me llamo Paula.

Somos de Francia.

Vivo en Alemania.

¿Cómo te llamas?

¿De dónde sois?

¿Dónde **vives**?

NUEVO



¡Tu turno!

¡Ahora
preséntate tú!

- Puedes utilizar el texto de la página 25.

Yo soy...
Me llamo...




Reflexiona sobre los objetivos

Vuelve a la segunda página y comprueba si has alcanzado los objetivos de esta lección.

sí

no






Reflexiona sobre la lección

Piensa en todo lo que has aprendido en esta lección.
¿Qué ha sido lo más difícil (actividades, vocabulario...)? ¿y lo más fácil?



Si tienes tiempo, repasa las páginas más difíciles de nuevo.



Soluciones

Ejercicio p. 7

Ellas, vosotras, nosotras, ella, ellos, vosotros

Ejercicio p. 8

Yo / Tú, Ella / Él

Ejercicio p. 9

1. tú, 2. yo, 3. tú, 4. ella, 5. Ella, 6. Él, 7. Tú

Ejercicio p. 10

1. yo 2. tú 3. ellos 4. nosotras 5. él 6. nosotros 7. ella 8. ellas

Ejercicio p. 13

A. Tú eres muy alta y guapa.

B. Vosotros sois de México y España.

Ejercicio p. 14

1. yo 2. ellas 3. eres 4. soy 5. son 6. sois

Ejercicio p. 15

A. Tú, B. Yo, C. Vosotros, D. Ellos

Respuesta libre

Ejercicio p. 18

Ellos son arquitectos

Ejercicio p. 19

Ella es estudiante.

Ejercicio p. 20

Él se llama Juan.

Ejercicio p. 21

2. Ella se llama Laura 3. Tú te llamas Mónica. 4. Él se llama Javier. 5. Yo me llamo Carla.

Ejercicio p. 22

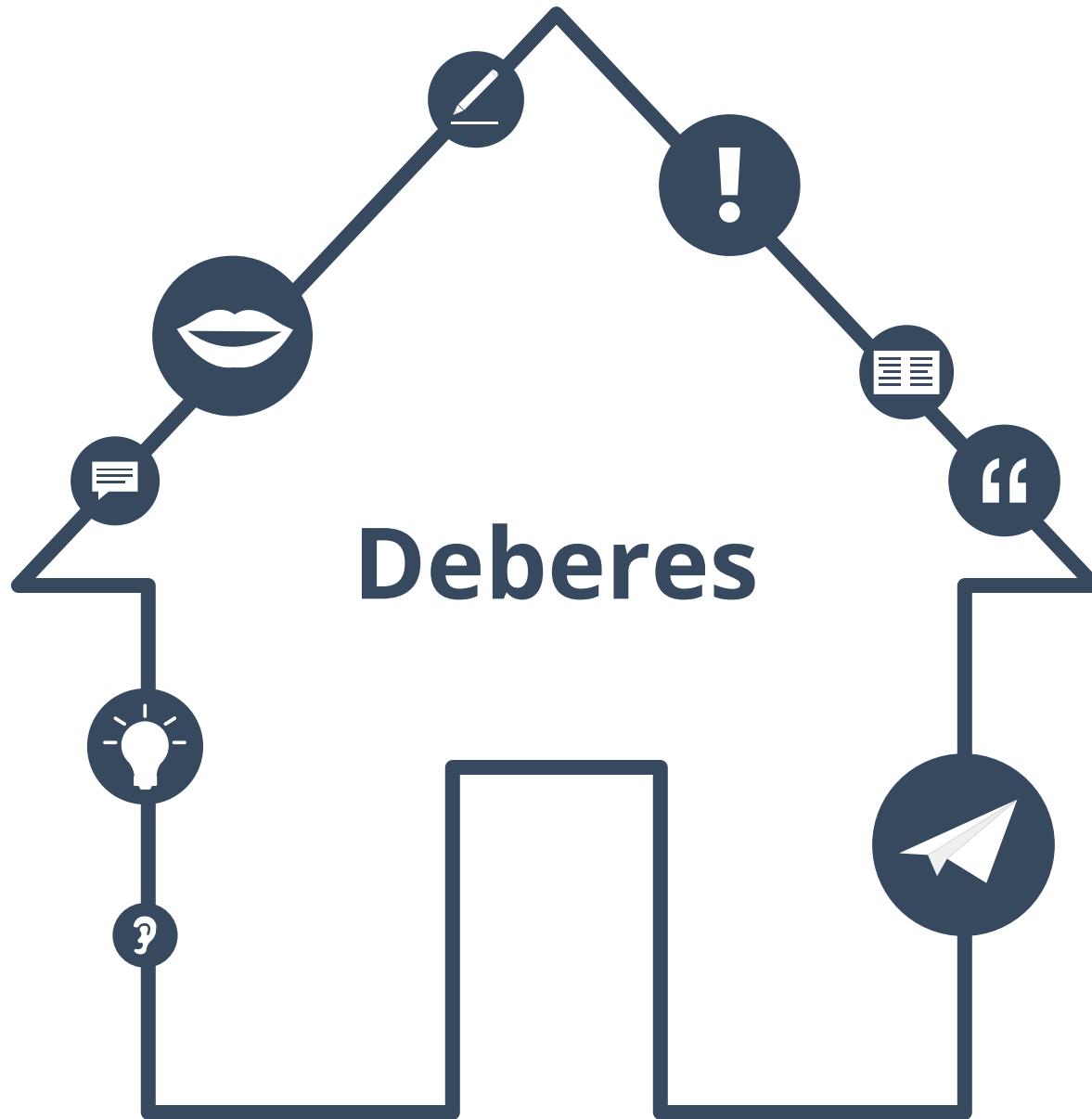
1.A - 2.C - 3.D - 4.B

Ejercicio p. 23

Me llamo, soy, Soy, es, se llama, se llama, es. Nosotros

Ejercicios p. 24-26-27

Respuesta libre





Completa la tabla

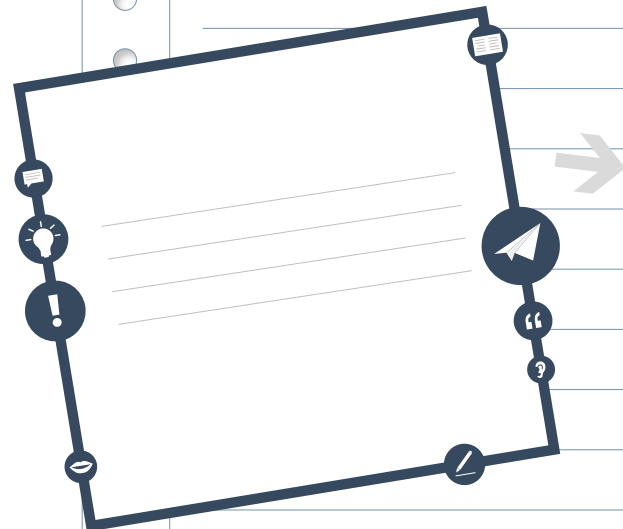
Yo	_____	llamo
Tú	te	_____
_____	se	_____
_____	_____	llamamos
_____	os	_____
_____	_____	_____





Texto al inicio

Vuelve al texto de la página 3 y encuentra ejemplos del tema de gramática de esta lección en él.



Copia las partes del texto
que son ejemplos del tema de
esta lección.



Encuentra los verbos

**Encuentra los verbos de esta lección y haz una lista con ellos.
¿Cuáles son nuevos? ¿Los conoces todos?
Busca el significado de los verbos nuevos.**

Verbos



Frases en primera persona del plural

**Escoge cinco frase de esta lección.
Cópialas y reescríbelas sobre ti y sobre un amigo.**





Ejemplos:





Yo soy profesor.



→ Mi amiga María y yo somos profesores.



Él tiene un libro.



→ Nosotros tenemos un libro.



...














¿Fácil o difícil?

¿El tema de gramática de esta lección es...
fácil o difícil?
Escribe lo que es fácil y lo que es difícil para ti.

A vertical rectangular area with a light gray background and horizontal lines, resembling a page from a spiral-bound notebook. The lines are evenly spaced and extend across the width of the area.



Soluciones a los deberes

Ejercicio p. 28

Yo me llamo

Tú te llamas

Él se llama

Nosotros nos llamamos

Vosotros os llamáis

Ellos se llaman



Sobre este material



Para saber más:
www.lingoda.es

Este material ha sido creado por
lingoda
y puede ser utilizado de forma gratuita
por cualquiera para cualquier fin

lingoda ¿Quiénes somos?



¿Por qué aprender español online?



¿Qué tipo de clases de español ofrecemos?



¿Quiénes son nuestros profesores de español?



¿Cómo obtener nuestros certificados de español?



¡También tenemos un blog de idiomas!