

## ¿Cómo se dice...?

EXPRESIONES

NIVEL	NÚMERO	LENGUA
Principiante	A1_1016X_ES	Español






## Objetivos

- Aprender a preguntar por el significado de una palabra
- Hacer preguntas y respuestas sobre información personal





¿**Cómo** te llamas? ¿**Cuál** es tu apellido?  
¿Y **cómo** se escribe?

¿Cómo te llamas?



¿Cómo te llamas? Yo me llamo Pedro.

¿Cuál es tu apellido?



¿Cuál es tu apellido? Mi apellido es Rodríguez.

¿Cómo se escribe...?



¿Y **cómo se escribe** tu apellido? Mi apellido se escribe R-O-D-R-Í-G-U-E-Z.


¿Cuál es tu...?



¿**Cuál es tu** número de teléfono? Mi número es 354 987 321.



¿Cuál es tu...?



¿Cuál es tu email? Mi email es [estudiante@lingoda.com](mailto:estudiante@lingoda.com).





## Datos personales



Mi **número de teléfono** es 565 787 343, y mi **email** es estudiante123@lingoda.com.

Mi **apellido** es Fernández. **Se escribe** F-E-R-N-Á-N-D-E-Z.





## Preguntas y respuestas



¿Qué significa *cama*?

¿Cómo te llamas?



¿Cómo se dice en inglés?

¿Qué significa *bonjour*?





## Relaciona las fotos con las frases

1. ¿Cómo te llamas?

2. ¿Cuál es tu número de teléfono?

3. ¿Cuál es tu email?

4. ¿Cómo se escribe?



A



B



C



D



## Elige la respuesta correcta

1. ¿\_\_\_\_\_ es tu número de teléfono?

a. Cuál

b. Qué

2. ¿\_\_\_\_\_ te llamas?

a. Qué

b. Cómo

3. ¿\_\_\_\_\_ se escribe?

a. Cómo

b. Cuál

¿Cómo se dice...?



¿**Cómo se dice** *hello* en español? **Se dice** *Hola*.



¿Qué significa ...?



¿Qué significa *hola*? Significa *Hello*.



¿Hablas español?




¿**Hablas** español?, ¿**hablas** inglés?, ¿**hablas** japonés?

¿Entiendes?



¿Entiendes?  
Sí, entiendo.

No lo entiendo



¡Lo siento! **No lo entiendo.**



## Preguntas y respuestas



¿Hablas español?

¡Sí! También **hablo** italiano, alemán, inglés y francés.

¿Entiendes el vocabulario?

¡No! Es muy difícil.





## Preguntas y respuestas



Sí, **entiendo** todo.

**Me llamo** Juan.



**Book** significa libro

**Hablo** un poco de español.





## Relaciona las frases con las fotos

1. ¡No lo entiendo!

2. ¿Hablas francés?

3. ¿Qué lenguas hablas?

4. ¿Cómo se dice *hola* en alemán?



A



B



C



D





## Completa los diálogos



¿\_\_\_\_\_ te llamas?

¿Y cuál es tu \_\_\_\_\_?

¿Y \_\_\_\_\_ se escribe?

Gracias. Hasta luego.

\_\_\_\_\_ Julia.

Rodríguez. Julia Rodríguez.

R-O-D-R-Í-G-U-E-Z.



## Los interrogativos: *cómo*

Este es el interrogativo **cómo**:

¿Cómo...	te llamas?
¿Cómo...	se dice?
¿Cómo...	se escribe?



## Los interrogativos: *cuál*

Este es el interrogativo **cuál**:

¿Cuál...	es tu apellido?
¿Cuál...	es tu número de teléfono?
¿Cuál...	es tu email?



# Clasifica

¿Cómo ...

---

---

---

---

---

---

---

---

---

---

¿Cuál ...

---

---

---

---

---

---

---

---

---

---

... te llamas?



... es tu número de teléfono?



... se escribe?



... se dice?





## Completa el diálogo



1. Hola, ¿\_\_\_\_\_?
2. Me llamo Juan.
3. ¿\_\_\_\_\_?
4. Fernández.
5. ¿\_\_\_\_\_?
6. F-E-R-N-Á-N-D-E-Z.





## ¿Cómo se dice?

A



B



C



D







## Escribe la pregunta

1. Me llamo Pedro.

→ ¿Cómo te llamas?

2. Mi color favorito es el rojo.

→ \_\_\_\_\_  
\_\_\_\_\_

3. Soy española.

→ \_\_\_\_\_  
\_\_\_\_\_

4. *Book* significa libro.

→ \_\_\_\_\_  
\_\_\_\_\_



## Preguntas y respuestas

Eres un periodista,  
¡haz una entrevista  
a un compañero o  
al profesor!

- ¿Cómo ...?
- ¿Cuál es tu ...?
- ...

¿... te llamas?

¿... e-mail?

¿... se escribe tu apellido?



## Reflexiona sobre los objetivos

Vuelve a la segunda página y comprueba si has alcanzado los objetivos de esta lección.

sí


no




## Reflexiona sobre la lección

Piensa en todo lo que has aprendido en esta lección.  
¿Qué ha sido lo más difícil (actividades, vocabulario...)? ¿y lo más fácil?

Si tienes tiempo, repasa las páginas más difíciles de nuevo.



## Soluciones

**Ejercicio p. 11**

1.D - 2.A - 3.C - 4.B

**Ejercicio p. 12**

1.A - 2.B - 3.A

**Ejercicio p. 20**

1.C - 2.D - 3.B - 4.A

**Ejercicio p. 21**

Cómo, me llamo, cómo

**Ejercicio p. 24**

**Cómo:** te llamas, se escribe, se dice

**Cuál:** es tu número de teléfono

**Ejercicio p. 25**

Cómo te llamas, cuál es tu apellido, cómo se escribe

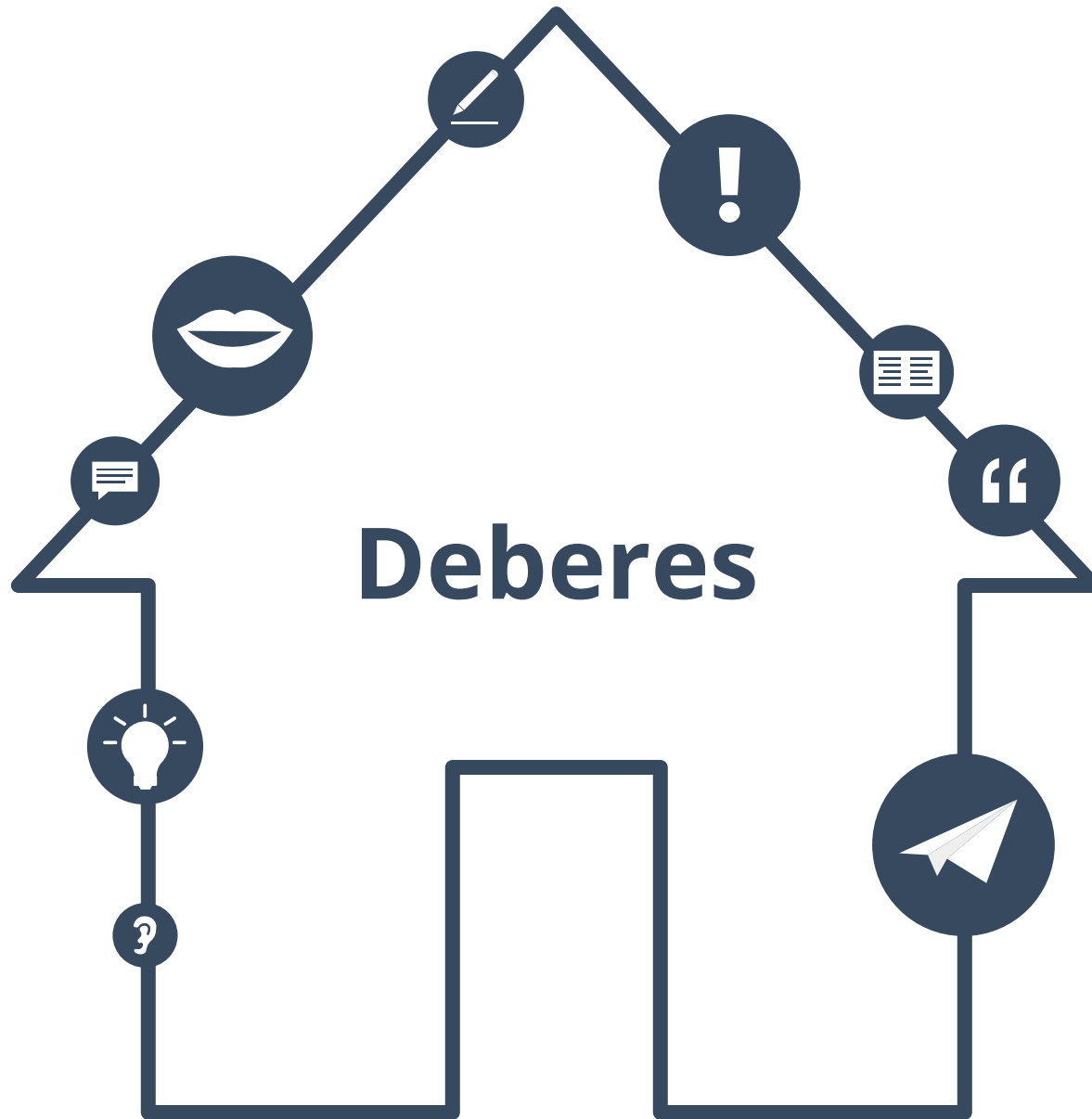
**Ejercicio p. 26**

**A.** cuál es tu número de teléfono **B.** cuál es tu email **C.** cómo se dice *hola* en francés

**D.** cómo se escribe

**Ejercicio p. 27**

2. ¿Cuál es tu color favorito? 3. ¿De dónde eres? 4. ¿Qué significa book?







## Encuentra la palabra

1. *Table* \_\_\_\_\_ mesa.
2. ¿\_\_\_\_\_ se dice ...?
3. No \_\_\_\_\_ esta palabra.
4. Cómo se \_\_\_\_\_ Rodríguez?
5. ¿\_\_\_\_\_ es tu color favorito?

**entiendo**

**escribe**

**significa**

**cuál**

**cómo**



## Listas de vocabulario

**Toma las cinco primeras palabras de esta lección.  
Haz dos listas con ellas.  
Pon un nombre a cada lista.**

Lista 1: \_\_\_\_\_

---

\_\_\_\_\_

\_\_\_\_\_

\_\_\_\_\_

\_\_\_\_\_

\_\_\_\_\_

\_\_\_\_\_

Lista 2: \_\_\_\_\_

---

\_\_\_\_\_

\_\_\_\_\_

\_\_\_\_\_

\_\_\_\_\_

\_\_\_\_\_

\_\_\_\_\_



## Mis palabras favoritas

Encuentra cinco palabras en esta lección y escríbelas en tu lista de *Mis palabras favoritas*.

A graphic of a notepad with a spiral binding on the left. A white sticky note with a blue tab is attached to the top right, containing the text "Mis palabras favoritas". Below the sticky note, the notepad has several horizontal lines. The first three lines are pre-filled with the text "Palabra uno", "Palabra dos", and "Palabra tres" respectively. The remaining lines are blank, with the first blank line starting with three dots "...".

Mis palabras favoritas

Palabra uno

Palabra dos


Palabra tres

...



## Tarjetas

**Crea tarjetas a partir de una hoja de papel y copia cuatro palabras o frases de esta lección que has encontrado difíciles.**





## Frases en tercera persona del plural

**Escoge cinco frases de ejemplo en esta lección.  
Cópialas y escríbelas de nuevo sobre un grupo de gente.**



---



Ejemplos:

---



---



Ella es doctora.

---



→ Julia y Mariana son doctoras.

---



Él habla español y francés.

---



→ Ellos hablan español y francés.

---



...

---



---



---



---



---



---



## Soluciones a los deberes

- Ejercicio p. 33**
1. Significa
  2. Cómo
  3. Entiendo
  4. Escribe
  - 5.Cuál



## Sobre este material

Para saber más:  
[www.lingoda.es](http://www.lingoda.es)

Este material ha sido creado por

**lingoda**

y puede ser utilizado de forma gratuita  
por cualquiera para cualquier fin



### **lingoda** ¿Quiénes somos?



¿Por qué aprender español online?



¿Qué tipo de clases de español ofrecemos?



¿Quiénes son nuestros profesores de español?



¿Cómo obtener nuestros certificados de español?



¡También tenemos un blog de idiomas!