


Masculino y femenino

GRAMÁTICA

NIVEL
Principiante

NÚMERO
A1_1023G_ES

IDIOMA
Español

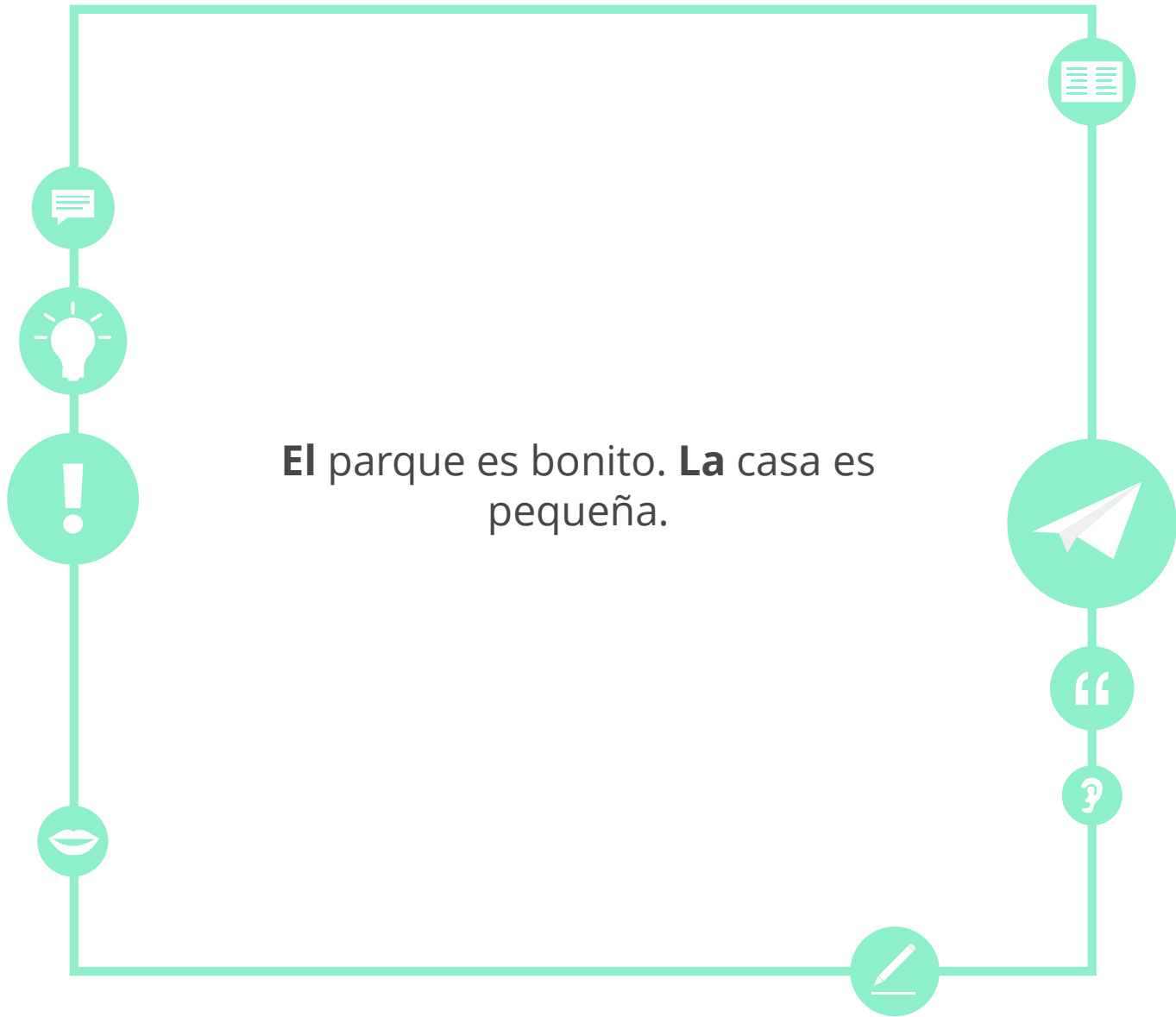




Objetivos

- Aprender artículos determinados
- Aprender palabras masculinas y femeninas







Los artículos determinados

- Los artículos determinados acompañan al **nombre**.
- Pueden ser **masculinos** o **femeninos**.



El niño lee el libro.



Los artículos determinados: masculino

Las palabras masculinas necesitan el artículo determinado **el**. Normalmente las palabras que terminan en **-o** son masculinas, pero hay muchas más:

Artículo determinado	Palabra
el	libro
el	cuaderno
el	coche
el	parque
el	lápiz



Los artículos determinados: femenino

Las palabras femeninas necesitan el artículo determinado **la**. Normalmente las palabras que terminan en **-a** son femeninas, pero hay muchas más:

Artículo determinado	Palabra
la	mesa
la	silla
la	casa
la	calle
la	mano



Los artículos determinados



- Las palabras **femeninas** que comienzan en **a- tónica** utilizan en **singular** el artículo **masculino: el**.



En **el** aula los niños levantan la mano.



Los artículos determinados: plural

Estos son los artículos determinados en **plural**:

Singular		Plural
el	→	los
la	→	las



Relaciona

A



B



C



D



1. El sofá

2. El libro

3. La cama

4. La mano



Piensa en los artículos determinados y encuentra el intruso

calle

casa

silla

mano

mesa

lápiz



Clasifica las palabras y escribe el artículo determinado

Masculino	Femenino
_____	_____
_____	_____
_____	_____
_____	_____
_____	_____
_____	_____
_____	_____
_____	_____
_____	_____
_____	_____
_____	_____
_____	_____
_____	_____
_____	_____
_____	_____
_____	_____
_____	_____
_____	_____
_____	_____
_____	_____
_____	_____

- | | |
|-------|---------|
| cama | autobús |
| lápiz | silla |
| chica | libro |
| clase | luna |
| perro | aula |



Completa

Completa las frases con el artículo determinado correcto.

1. _____ casa de mi abuela es muy grande.
2. _____ rojo es mi color favorito.
3. Me gustan _____ historias de aventuras.
4. _____ chicos son argentinos.
5. _____ amigo de mi abuela es de México.



¡Habla!

Describe la imagen.

Utiliza los artículos determinados para hacer una frase.



1

casa



¡Habla!


Describe las imágenes.

Utiliza los artículos determinados para hacer una frase con cada una.



1

casa



2

libro



¡Habla!

Describe las imágenes.

Utiliza los artículos determinados para hacer una frase con cada una.



1

casa



2

libro



3

colores



Recuerda el verbo *ser*

Estas son las formas en singular del verbo **ser**:

yo	soy
tú	eres
él, ella	es



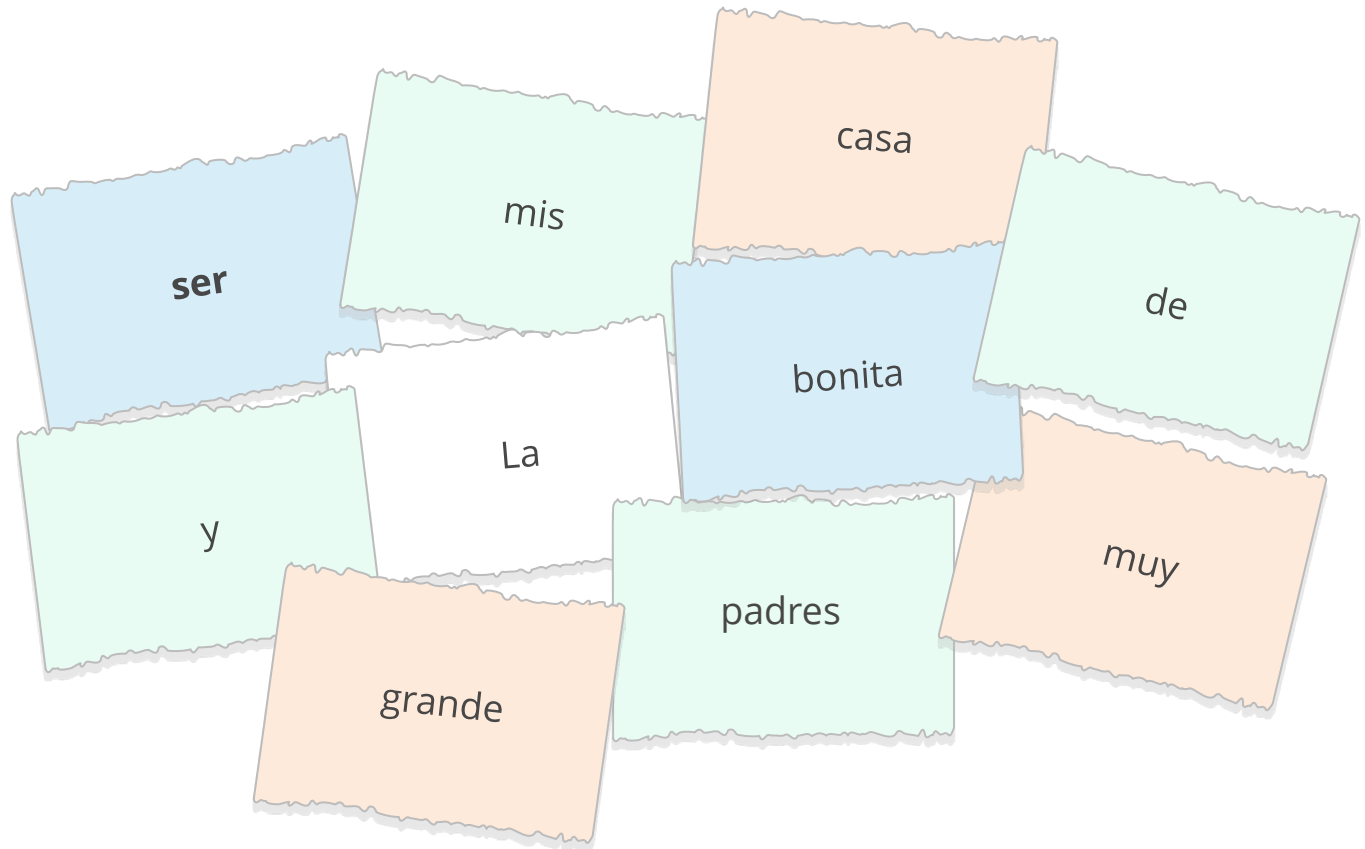
Recuerda el verbo *ser*

Estas son las formas en plural del verbo **ser**:

nosotros, nosotras	somos
vosotros, vosotras	sois
ellos, ellas	son



Ordena la frase y conjuga el verbo





Transforma en plural

1. El coche es rojo.



2. La casa es grande.



3. La chica es alta.



4. El libro es interesante.





Completa

Completa las frases con las formas del verbo *ser*.

1. María y Pedro _____ muy trabajadores.

2. Mi padre _____ profesor.


3. Los coches _____ rápidos.

4. Yo _____ alemán y mi mujer _____ española.

5. Tú _____ de Colombia y nosotros _____ de Argentina.



¡A jugar!



- Piensa en frases que sabes decir sobre este bebé.
- También puedes inventarte frases.

¡Sé creativo!

El bebé es de...

El bebé se llama...

El bebé es...

La madre del bebé es de...



Reflexiona sobre los objetivos

Vuelve a la segunda página y comprueba si has alcanzado los objetivos de esta lección.

sí

no





Reflexiona sobre la lección

Piensa en todo lo que has aprendido en esta lección.
¿Qué ha sido lo más difícil (actividades, vocabulario...)? ¿y lo más fácil?

	<div style="border: 1px solid green; padding: 10px;"><hr/><hr/></div>
	<div style="border: 1px solid green; padding: 10px;"><hr/><hr/><hr/></div>
	<div style="border: 1px solid blue; padding: 10px;"><hr/><hr/></div>
	<div style="border: 1px solid blue; padding: 10px;"><hr/><hr/></div>

Si tienes tiempo, repasa las páginas más difíciles de nuevo.





Soluciones

Ejercicio p. 9

1.D - 2.B - 3.C - 4.A

Ejercicio p. 10

El lápiz, la calle, la casa, la silla, la mano, la mesa

Ejercicio p. 11

Masculino: el autobús, el lápiz, el libro, el perro, el aula

Femenino: la cama, la silla, la chica, la clase, la luna

Ejercicio p. 12

1. La 2. El 3. Las 4. Los 5. El

Ejercicio p. 13-14-15

Respuesta libre

Ejercicio p. 18

La casa de mis padres **es** muy grande y muy bonita.

Ejercicio p. 19

Los coches son rojos.

Las casas son grandes.

Las chicas son altas.

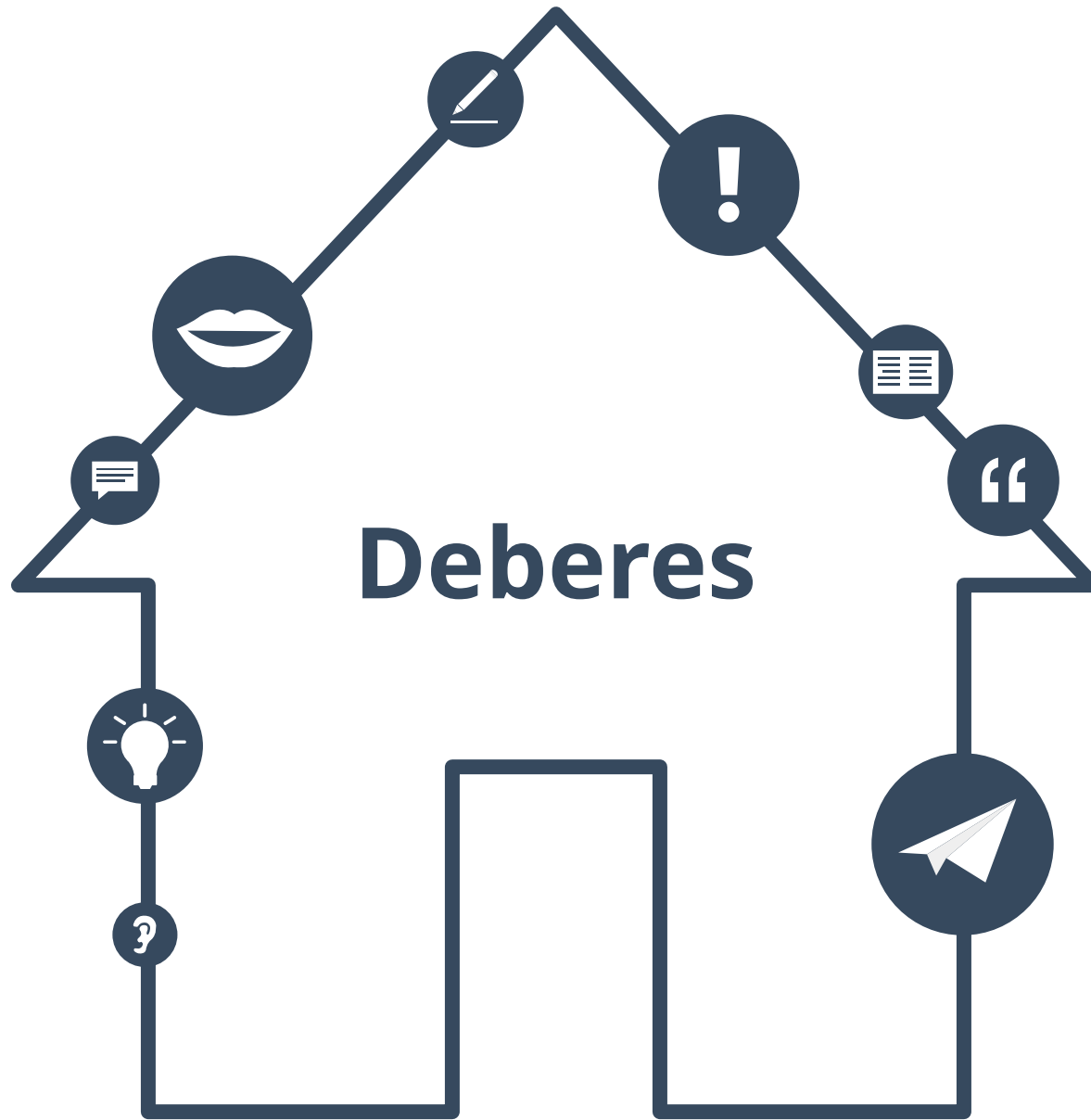
Los libros son interesantes.

Ejercicio p. 20

1. Son 2. Es 3. Son 4. soy , es 5, eres, somos

Ejercicio p. 21

Respuesta libre





Completa la tabla

Yo	_____
_____	eres
Él, ella	_____
_____	_____
_____	sois
_____	son





Sopa de letras

Encuentra las palabras con su artículo

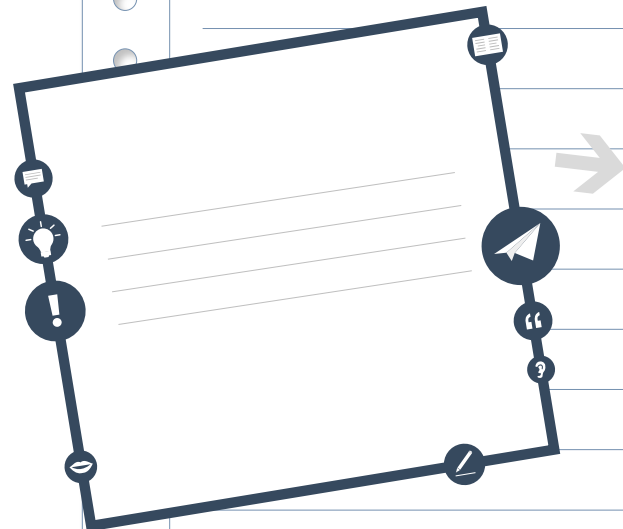
1. La mano
2. La madre
3. El coche
4. El lápiz
5. El aula
6. El cuaderno
7. La clase
8. El sofá
9. La silla

E	B	E	L	L	A	P	I	Z
L	E	C	B	A	N	B	E	B
S	L	L	A	M	A	D	R	E
O	I	D	C	A	D	I	D	L
F	I	B	I	N	B	E	N	C
A	E	L	C	O	C	H	E	U
N	L	A	S	I	L	L	A	A
D	A	I	B	P	B	E	D	D
I	U	P	E	E	C	P	B	E
D	L	A	C	L	A	S	E	R
P	A	I	D	B	P	E	C	N
E	P	E	B	E	B	P	B	O



Texto al inicio

Vuelve al texto de la página 3 y encuentra ejemplos del tema de gramática de esta lección en él



Copia las partes del texto que son ejemplos del tema de esta lección.



Frases en primera persona del plural

**Escoge cinco frase de esta lección.
Cópialas y reescríbelas sobre ti y sobre un amigo.**





Ejemplos:





Yo soy profesor.



→ Mi amiga María y yo somos profesores.



Él tiene un libro.



→ Nosotros tenemos un libro.



...















¿Fácil o difícil?

¿El tema de gramática de esta lección es...
fácil o difícil?
Escribe lo que es fácil y lo que es difícil para ti.

A vertical rectangular area representing a sheet of lined paper. It has a white background with horizontal gray lines. On the left side, there are ten small gray circles arranged vertically, suggesting a spiral binding.



Soluciones a los deberes

Ejercicio p. 22
El parque
La casa

Ejercicio p. 21
Yo soy
Tú eres
Él, ella es
Nosotros somos
Vosotros sois
Ellos son



Sobre este material



Para saber más:
www.lingoda.es

Este material ha sido creado por
lingoda
y puede ser utilizado de forma gratuita
por cualquiera para cualquier fin

lingoda ¿Quiénes somos?



¿Por qué aprender español online?



¿Qué tipo de clases de español ofrecemos?



¿Quiénes son nuestros profesores de español?



¿Cómo obtener nuestros certificados de español?



¡También tenemos un blog de idiomas!