

Hablo sobre mi rutina diaria

CONVERSACIÓN

NIVEL
Principiante

NÚMERO
A1_1048S_ES

IDIOMA
Español





Objetivos

- Tener una conversación sobre el día a día
- Practicar los días de la semana y las horas



Por las mañanas hago yoga a las siete y cuarto de la mañana.
Y tú, ¿qué haces **por las mañanas**?



Mi rutina diaria

semana

día

tarde

lunes

mañana



mediodía

fin de semana

calendario



Mi semana



El **domingo por la tarde** la niña juega con su padre.

¿Qué hora es?



Son las cuatro **menos cuarto**.

A **las seis y cuarto** llega el avión de Bruselas al aeropuerto de Roma.





Mi semana



Por la mañana voy a la piscina.

Los lunes a las cinco de la tarde ellos hacen yoga.



A las once de la mañana tengo una entrevista por teléfono.

Son las ocho y media.





Ordena la frase





¿Quieres ir al teatro el sábado?



≠



¡Sí, claro!



Escribe ideas para el fin de semana

Escribe planes y actividades para el fin de semana

A sheet of white lined paper with a spiral binding on the left side. The paper has ten horizontal lines for writing. The lines are evenly spaced and extend across the width of the page. The spiral binding is visible on the left edge.



¿Cómo se pronuncia?

hora



¿Cómo se pronuncia?

hora

cara



¿Cómo se pronuncia?

hora

cara

caramelo



¿Cómo se pronuncia?

hora

cara

caramelo

curar



¿Cómo se pronuncia?

hora

cara

caramelo

curar

pulsera



¿Cómo se pronuncia?

hora

cara

caramelo

curar

pulsera

Entre dos vocales, la **r** se pronuncia con sonido suave: -r-



¿Cómo se pronuncia?

ratón



¿Cómo se pronuncia?

ratón

recordar



¿Cómo se pronuncia?

ratón

recordar

robar



¿Cómo se pronuncia?

ratón

recordar

robar

rosa



¿Cómo se pronuncia?

ratón

recordar

robar

rosa

rojo



¿Cómo se pronuncia?

ratón

recordar

robar

rosa

rojo

Al principio de una palabra o una sílaba, la **r**- se pronuncia fuerte.



¿Cómo se pronuncia?

ratón

guitarra

El sonido **r-** / **-rr-** es el mismo: fuerte



Clasifica las siguientes palabras

como *cara*

como *ratón*

número

ropa

jirafa

tiburón

rata

perro

profesora

naturaleza



¿Cómo se pronuncian estas palabras?

eres

armario

pizarra

guerra

error

ruso

roto

quiero

diccionario



Habla sobre ti

Contesta a estas preguntas

¿Qué haces los fines de semana?

¿Qué haces cuando estás de vacaciones?

¿Quieres hacer algo especial este fin de semana?



Conversación

Piensa frases con estas palabras

quiero

Roma

recuerdo

cocinero

futuro

robot

río

roncar

raro



Imagina

Piensa en una
persona famosa

- ¿Qué haces durante la semana?
- ¿Qué haces el fin de semana?




Reflexiona sobre los objetivos

Vuelve a la segunda página y comprueba si has alcanzado los objetivos de esta lección.

sí

no







Reflexiona sobre la lección

Piensa en todo lo que has aprendido en esta lección.
¿Qué ha sido lo más difícil (actividades, vocabulario...)? ¿y lo más fácil?









Si tienes tiempo, repasa las páginas más difíciles de nuevo.

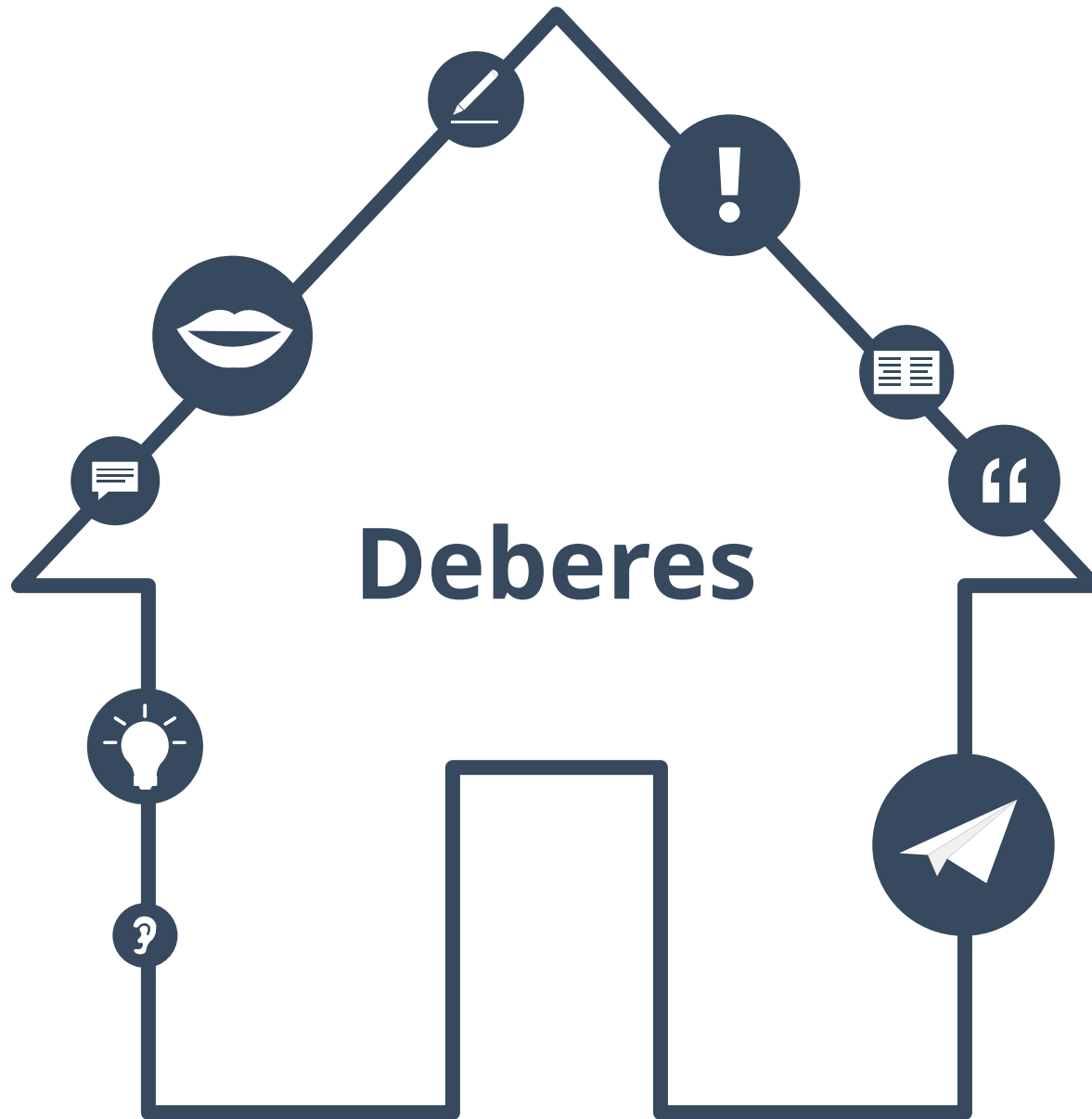


Soluciones

Ejercicio p.23
como cara: número, jirafa, tiburón, profesora, naturaleza
como ratón: ropa, rata, perro

Ejercicio p.8
No, no puedo

Ejercicio p.7
¿Quieres ir al teatro el sábado por la tarde a las ocho? Sí.



Deberes



Conecta las partes de las frases

1. Esta semana voy

a. del mediodía.

2. El miércoles

b. de la mañana me levanto.

3. Este fin de semana

c. las dos y cuarto.

4. Son las doce

d. a una exposición de arte.

5. Son

e. por la tarde estudio chino.

6. A las seis

f. esta tarde?

7. ¿Qué haces

g. no tengo planes.



Pronunciación

¿Qué palabras de esta lección son difíciles de pronunciar?
Las páginas de pronunciación tienen muchos ejemplos.

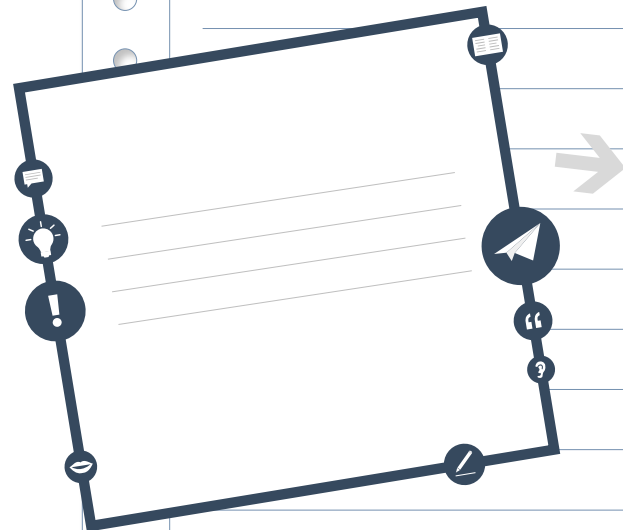


Pronunciación



Texto al inicio

**Vuelve a la página 3 y lee el texto en voz alta.
¿Es difícil de pronunciar?**



Escribe las palabras
más difíciles del texto
de la página 3.



Imagina una conversación

**Imagina una conversación entre tú y un amigo.
Escribe un diálogo utilizando las palabras de la página 4.
Puedes utilizar frases de las páginas 5 y 6.**

¡Hola!

Mi amigo...

¿Qué?

Yo soy...

¿Qué tal?

¡Adiós!

A vertical sheet of white paper with a spiral binding on the left side and horizontal lines for writing.



Soluciones a los deberes

Ejercicio p.32
1.d - 2.e - 3.g - 4.a - 5.c - 6.b - 7.f



Sobre este material

Para saber más:
www.lingoda.es



Este material ha sido creado por

lingoda

y puede ser utilizado de forma gratuita
por cualquiera para cualquier fin

lingoda ¿Quiénes somos?



¿Por qué aprender español online?



¿Qué tipo de clases de español ofrecemos?



¿Quiénes son nuestros profesores de español?



¿Cómo obtener nuestros certificados de español?



¡También tenemos un blog de idiomas!