

¡Está allí!

EXPRESIONES

NIVEL
Principiante

NÚMERO
A1_2026X_ES

IDIOMA
Español

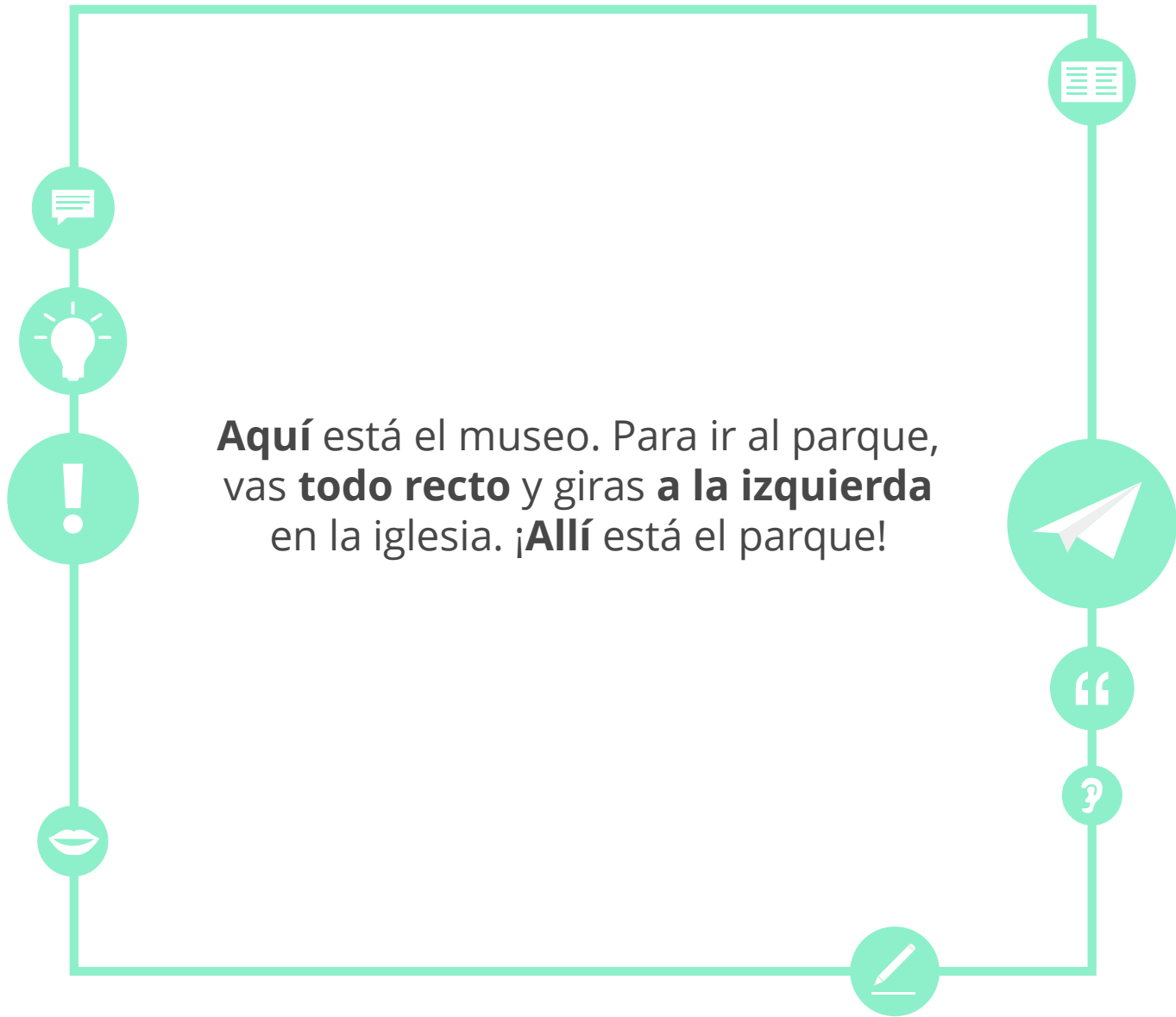




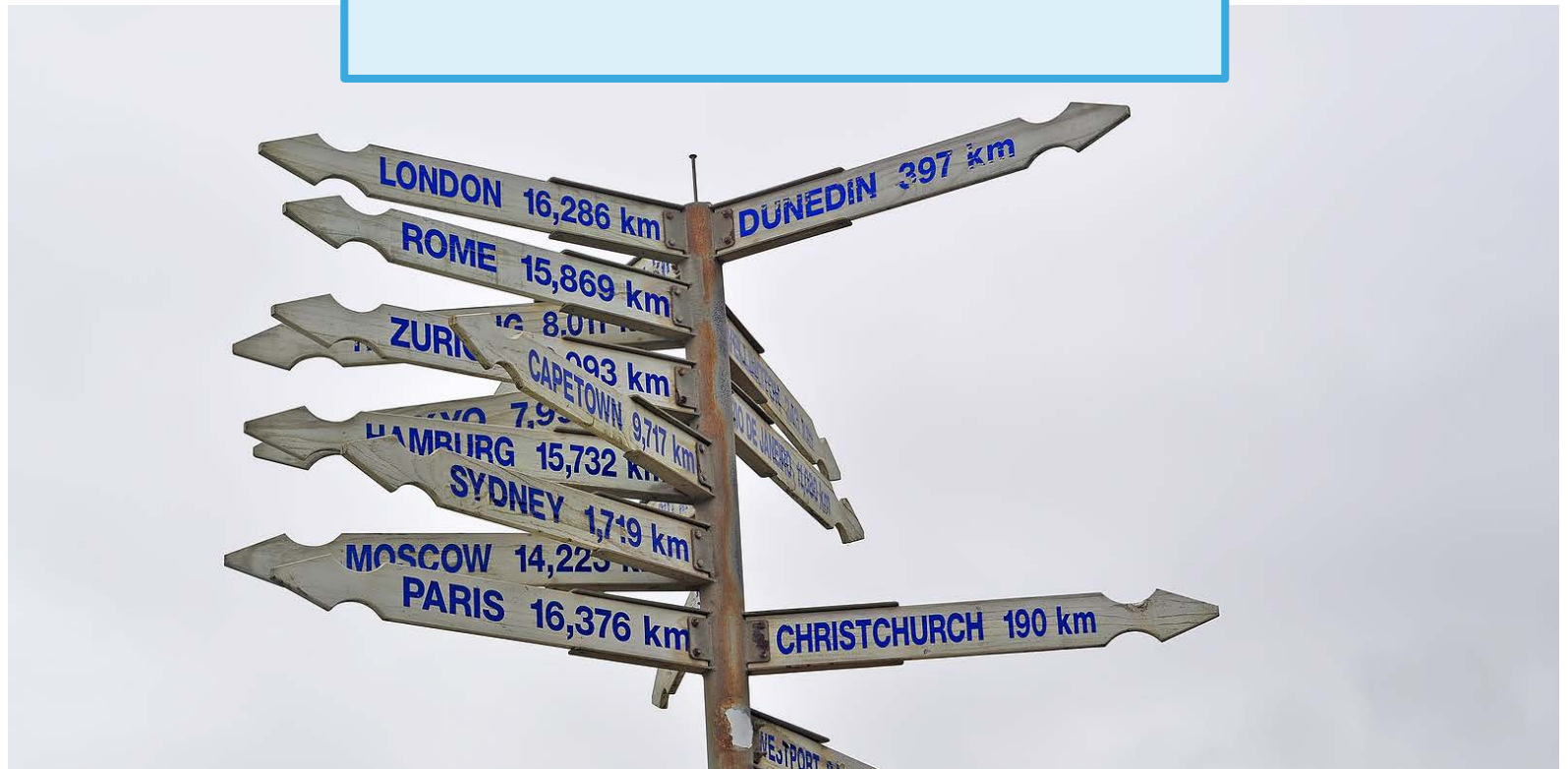
Objetivos

- Aprender cómo dar y pedir direcciones
- Uso de los adverbios de lugar






girar




Giro a la izquierda y voy a París. Está un poco lejos.

todo recto



Voy **todo recto**, ¿está bien?

a la izquierda




A la izquierda hay un museo muy grande. ¡Quiero ir!

dar la vuelta



Ella **da la vuelta** y sube al autobús.

andar



Nos gusta **andar**. ¡Es muy bueno!



¿A dónde vas?



Ando cada mañana con mi perro.

Él va **todo recto** hasta llegar a una iglesia.







¿Dónde está el parque?



Doy la vuelta. Hay demasiados coches.

A la derecha hay un museo, pero está cerrado.



A la izquierda hay un restaurante.
¿Vamos?

Ando 20 kilómetros cada día, ¿y tú?





¿A dónde va?

A

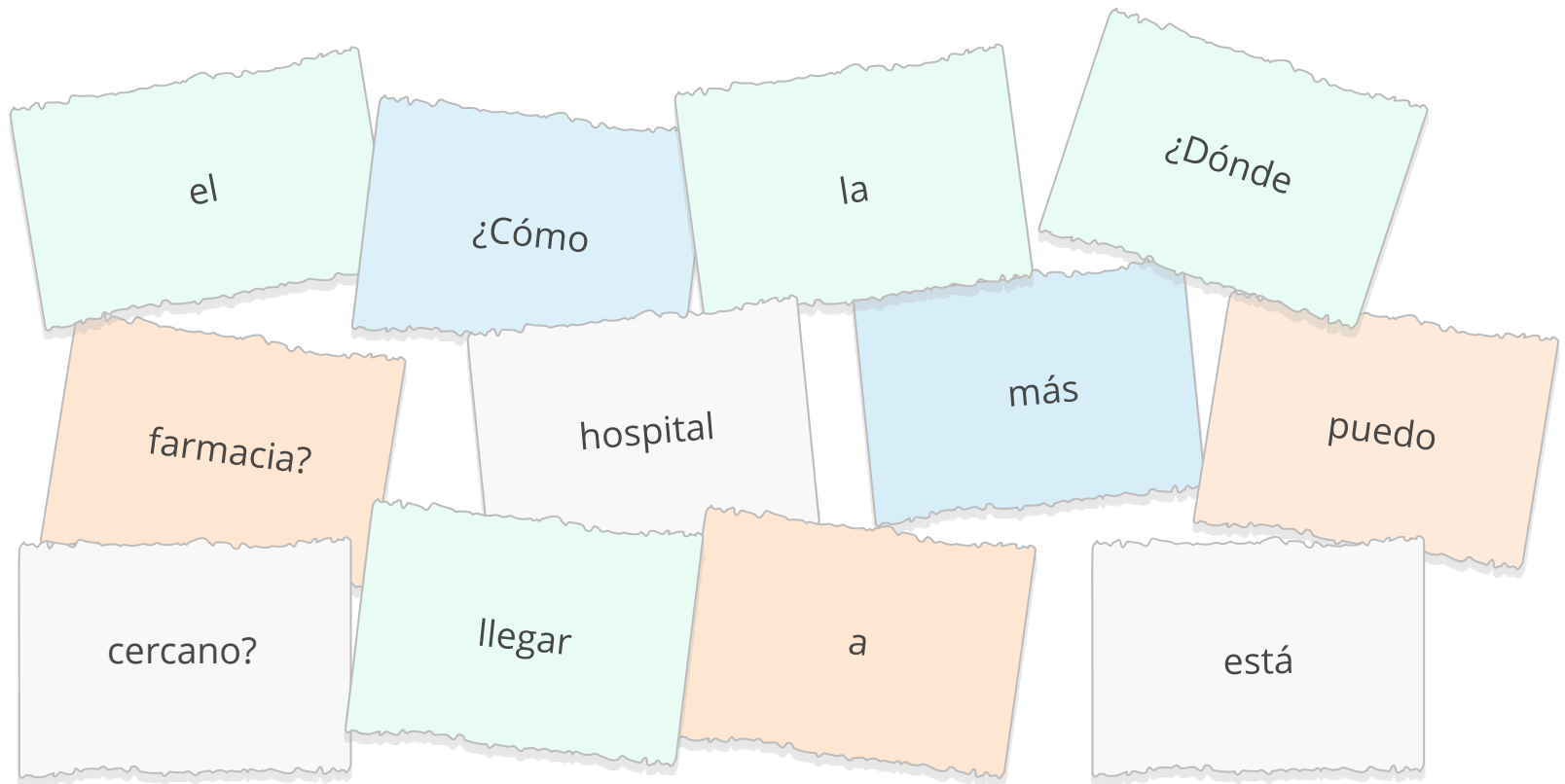


B



Ordena las palabras

Después responde a las preguntas.





Preguntar direcciones

- Para preguntar direcciones usamos las partículas **dónde** y **cómo**.
- También podemos usar el verbo **saber** o el verbo **estar**.
- Usamos **perdona**, **perdone** o **disculpa**, **disculpe** delante de la pregunta.

dónde	Perdona, ¿ dónde está la iglesia?
cómo	Disculpe, ¿ cómo voy al parque?
saber + si	Perdone, ¿ sabe si hay una farmacia cerca?
estar + adverbio de lugar	Disculpa, ¿ está muy lejos de aquí el hospital?



Indicar direcciones

- Para indicar direcciones usamos el verbo **estar**.
- Utilizamos los adverbios de lugar, por ejemplo **aquí** (cerca) y **allí** (lejos).
- Utilizamos la preposición **en** + lugar.

aquí	El teléfono está aquí .
allí	El parque está allí , ¿lo ves?
lejos	El hospital está muy lejos de aquí.
cerca	La farmacia está muy cerca .
en	El supermercado está en la esquina.



Indicar direcciones

- Más frases para dar información sobre direcciones

a la derecha (de...)	Gira a la derecha .
a la izquierda (de...)	Gira a la izquierda del supermercado.
al lado (de...)	La farmacia está al lado del hospital.
al final de...	Al final de la calle está el mercado.
la primera, la segunda... a la derecha, a la izquierda	Gira la primera calle a la derecha .



Completa las frases

- Utiliza las palabras para completar las frases y dar direcciones.
 - Escribe las preguntas para cada respuesta.

1. El cine está _____.
2. Gira _____ para llegar a la estación de metro.
3. Agarra un taxi. El museo está _____.
4. La biblioteca está _____ la calle.
5. Sigue _____ y gira _____ del mercado.

al final de

a la derecha

todo recto

muy lejos

a la izquierda

allí



Responde

Contesta a las preguntas y escribe tú las dos últimas. Tu profesor o compañero tiene que responder.

1. ¿Hay alguna biblioteca por aquí cerca?

2. Disculpe, ¿sabe si hay una farmacia cerca?


3. Perdona, ¿está el banco muy lejos de aquí?

4. _____

5. _____



Completa el diálogo



Disculpe, señor. Estoy perdida. ¿_____ voy al
parque del Retiro?

Ah, ¿no es aquí?

Ah, sí, lo puedo ver. Está un poco lejos, pero me gusta
_____. No necesito un taxi. ¡Gracias, señor!


Vas todo _____ y _____ a la izquierda.

¡No! ¡Es _____!



Continúa el diálogo

Anabel está perdida otra vez, pero encuentra un chico muy guapo...



i _____! ¿ _____?

i _____! ¿ _____?

i _____!

_____. ¿ _____?

i _____! _____.



Juego de roles

¿Qué haces en cada situación?



1

Es de noche. Estás perdido en una nueva ciudad. Tienes que llegar a tu hotel. ¡Recuerda las direcciones para encontrarlo!



Juego de roles

¿Qué haces en cada situación?



1

Es de noche. Estás perdido en una nueva ciudad. Tienes que llegar a tu hotel. ¡Recuerda las direcciones para encontrarlo!



2

Estás en tu ciudad. Dos turistas te preguntan cómo llegar a la casa de su amiga. Te muestran la calle. ¡Ayúdales!



Juego de roles

¿Qué haces en cada situación?



1

Es de noche. Estás perdido en una nueva ciudad. Tienes que llegar a tu hotel. ¡Recuerda las direcciones para encontrarlo!



2

Estás en tu ciudad. Dos turistas te preguntan cómo llegar a la casa de su amiga. Te muestran la calle. ¡Ayúdales!



3

Recibes un mensaje de tus amigos con las direcciones para llegar al bar donde están. ¿Qué dice el mensaje?




Reflexiona sobre los objetivos

Vuelve a la segunda página y comprueba si has alcanzado los objetivos de esta lección.

sí

no






Reflexiona sobre la lección

Piensa en todo lo que has aprendido en esta lección.
¿Qué ha sido lo más difícil (actividades, vocabulario...)? ¿y lo más fácil?



Si tienes tiempo, repasa las páginas más difíciles de nuevo.





Soluciones

Respuesta libre

Ejercicios p. 20-21-22

Respuesta libre

Ejercicios p. 18-19

Respuesta libre

Ejercicio p. 17

1. allí 2. A la izquierda 3. Muy lejos 4. Al final de 5. Todo recto, a la derecha

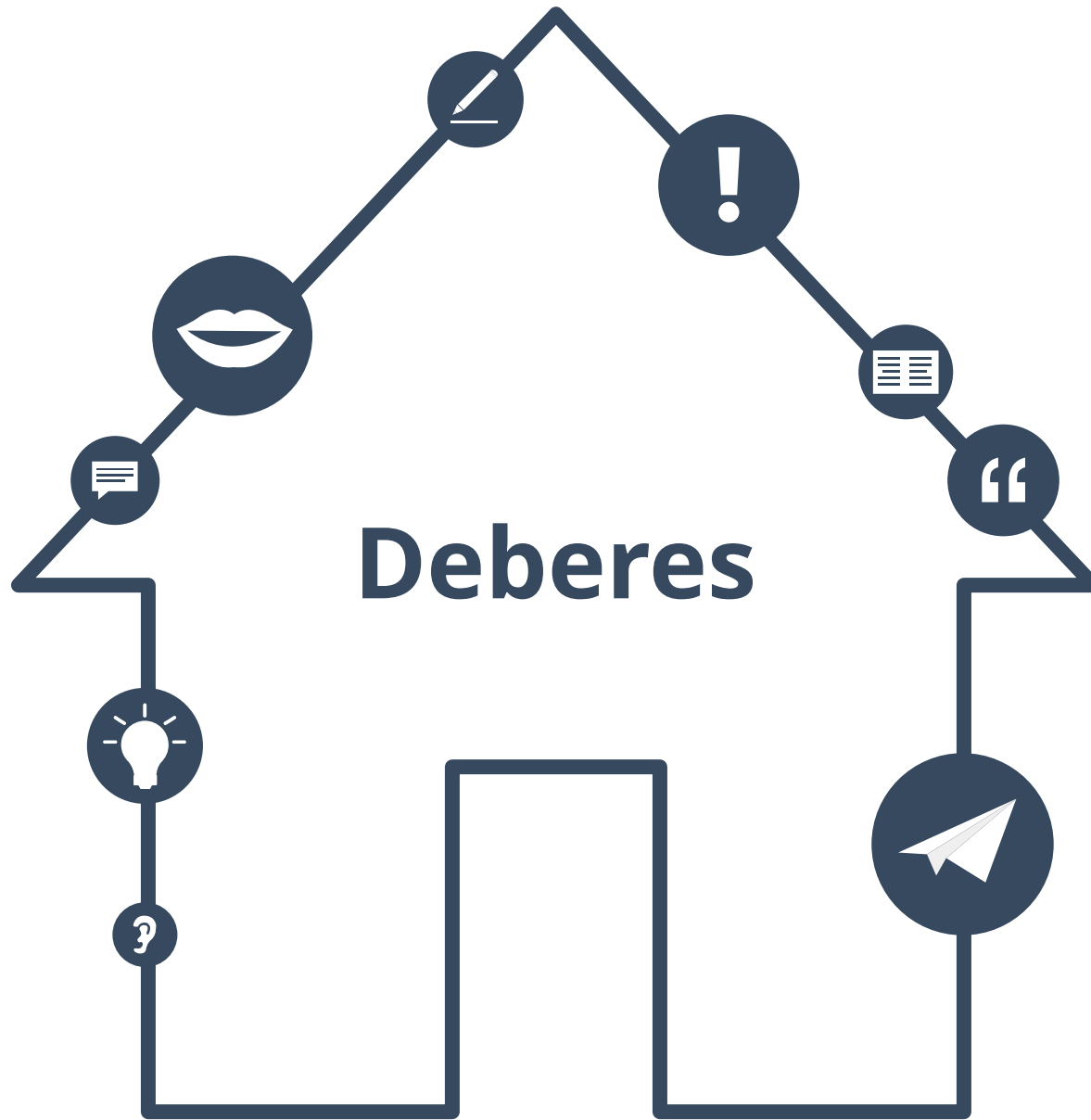
Ejercicio p. 16

? ¿Dónde está el hospital más cercano? ¿Cómo puedo llegar a la farmacia?

Ejercicio p. 12

A. A la derecha - B. A la izquierda

Ejercicio p. 11



Deberes



Encuentra la palabra

1. Nosotros _____. ¡Dirección equivocada!
2. Vas _____ hasta llegar al museo.
3. ¿_____ se va al parque?
4. Hay una calle a la izquierda y otra _____.

a la derecha

Cómo

**damos la
vuelta**

todo recto



Listas de vocabulario

**Toma las cinco primeras palabras de esta lección.
Haz dos listas con ellas.
Pon un nombre a cada lista.**

Lista 1: _____

Lista 2: _____



Mis palabras favoritas

Encuentra cinco palabras en esta lección y escríbelas en tu lista de *Mis palabras favoritas*.

A graphic of a notepad with a spiral binding on the left. A white sticky note with a blue tab is stuck to the top right of the page. The sticky note has the text "Mis palabras favoritas" written on it. Below the sticky note, the notepad has several horizontal lines. The first three lines are pre-filled with the text "Palabra uno", "Palabra dos", and "Palabra tres" respectively. The remaining lines are blank.

Mis palabras favoritas

Palabra uno

Palabra dos


Palabra tres

...



Tarjetas

Crea tarjetas a partir de una hoja de papel y copia cuatro palabras o frases de esta lección que has encontrado difíciles.





Frases en tercera persona del plural

**Escoge cinco frases de ejemplo en esta lección.
Cópialas y escríbelas de nuevo sobre un grupo de gente.**



Ejemplos:



Ella es doctora.



→ Julia y Mariana son doctoras.



Él habla español y francés.



→ Ellos hablan español y francés.



...





Soluciones a los deberes

- Ejercicio p. 23
1. damos la vuelta
 2. todo recto
 3. Cómo
 4. a la derecha



Sobre este material



Para saber más:
www.lingoda.es

Este material ha sido creado por

lingoda

y puede ser utilizado de forma gratuita
por cualquiera para cualquier fin

lingoda ¿Quiénes somos?



¿Por qué aprender español online?



¿Qué tipo de clases de español ofrecemos?



¿Quiénes son nuestros profesores de español?



¿Cómo obtener nuestros certificados de español?



¡También tenemos un blog de idiomas!