


# Verbos de movimiento

GRAMÁTICA

NIVEL  
Principiante

NÚMERO  
A1\_2027G\_ES

IDIOMA  
Español





## Objetivos

- Repasar el verbo *ir*
- Aprender el presente de los verbos *venir, entrar y salir*







## El verbo *ir*

El verbo **ir** es irregular y se forma así:

yo	voy
tú	vas
él, ella, usted	va
nosotros, nosotras	vamos
vosotros, vosotras	vais
ellos, ellas, ustedes	van



## El verbo *ir*

- El verbo **ir** se utiliza para expresar movimiento desde donde yo estoy hacia otro lugar.



**Voy** a tu apartamento.



## El verbo *venir*

El verbo **venir** es irregular y se forma así:

yo	vengo
tú	viene
él, ella, usted	viene
nosotros, nosotras	venimos
vosotros, vosotras	venís
ellos, ellas, ustedes	viene



## El verbo *venir*

- El verbo **venir** expresa el movimiento de quien viene al lugar en el que yo estoy.



Luis **viene** a mi casa.



## Encuentra el opuesto



≠



Ella \_\_\_\_\_

Él \_\_\_\_\_





## Ordena

ir

---

---

---

---

---

---

---

---

---

---

venir

---

---

---

---

---

---

---

---

---

---

vengo

vas

venimos

van



## Completa las frases

Utiliza las formas del verbo *ir*.

1. Todos los domingos los chicos \_\_\_\_\_ al cine con sus abuelos.
2. Los lunes yo \_\_\_\_\_ a entrenar.
3. ¿Cuándo \_\_\_\_\_ (vosotros) de vacaciones? \_\_\_\_\_ el 5 de julio.
4. María \_\_\_\_\_ a clase de piano todos los días.
5. Este año \_\_\_\_\_ (nosotros) a Roma de vacaciones.
6. El próximo miércoles \_\_\_\_\_ (yo) a ir al teatro con mi hermana.





## Completa el diálogo

Lee el diálogo y completa los huecos con la forma correcta del verbo **ir** o **venir**.



¡Carlos! ¡Qué casualidad! ¿A dónde \_\_\_\_\_?

\_\_\_\_\_ al museo. Quiero ver un cuadro.



Pero el museo está cerrado hoy. Nosotros \_\_\_\_\_ al parque.  
¿\_\_\_\_\_?


Buena idea. \_\_\_\_\_ al parque.





¡A hablar!

Describe las imágenes.



¿Van?



¿Vienen?



## Conoce a tu compañero

Haz preguntas a tu compañero/profesor para conocer mejor su día a día.

Utiliza los verbos *ir* y *venir*.



¿Cómo vas al trabajo?

¿Cómo vienes a casa?

A pie  
Andando

En metro

En tren

A la universidad

En autobús

En bicicleta



## El verbo *entrar*

El verbo **entrar** es regular y se forma así:

yo	entro
tú	entras
él, ella, usted	entra
nosotros, nosotras	entramos
vosotros, vosotras	entráis
ellos, ellas, ustedes	entran



## El verbo *salir*

El verbo **salir** es irregular y se forma así:

yo	salgo
tú	sales
él, ella, usted	sale
nosotros, nosotras	salimos
vosotros, vosotras	salís
ellos, ellas, ustedes	salen



## Clasifica

singular

---

---

---

---

---

---

---

---

---

---

plural

---

---

---

---

---

---

---

---

---

---

entramos

salgo

entro

salen





## Cambia la forma verbal

1. Ella entra.

→ Ella sale.

2. Ellos entran.

→ \_\_\_\_\_  
\_\_\_\_\_

3. Tú entras.

→ \_\_\_\_\_  
\_\_\_\_\_

4. Yo entro.

→ \_\_\_\_\_  
\_\_\_\_\_



## Conjuga los verbos y ordena las frases

1

2

3

4

A

De lunes a viernes, Juana **venir** a mi casa después del colegio y hacemos los deberes.

B

Por las tardes, Juana **salir** del colegio.

C

Los fines de semana yo **ir** a casa de Juana y jugamos.

D

Por las mañanas, Juana **entrar** al colegio.



## Escribe frases

¿A dónde vas hoy?

Utiliza los  
verbos de  
movimiento

A sheet of white lined paper with a spiral binding on the left side. The paper has ten horizontal lines for writing.



## Encuentra la mentira



- Piensa en cinco cosas que haces cada día.
- Tres son verdad y dos son mentira.
- Utiliza los verbos de movimiento.

Algunos ejemplos:

Todos los días voy a la escuela.

A veces viene María a mi apartamento.

Jorge sale de casa a las 8 todos los días.



## ¿De qué imagen estoy hablando?

Utiliza los verbos venir, ir y entrar para describir las acciones que ves en la imagen. Sin dar muchas pistas, tu compañero tiene que adivinar de qué imagen y qué persona estás hablando.






## Reflexiona sobre los objetivos

Vuelve a la segunda página y comprueba si has alcanzado los objetivos de esta lección.

sí

no



## Reflexiona sobre la lección

Piensa en todo lo que has aprendido en esta lección.  
¿Qué ha sido lo más difícil (actividades, vocabulario...)? ¿y lo más fácil?

	<input type="text"/> <input type="text"/>
	<input type="text"/> <input type="text"/>
	<input type="text"/> <input type="text"/>
	<input type="text"/> <input type="text"/>

Si tienes tiempo, repasa las páginas más difíciles de nuevo.





## Soluciones

### Ejercicio p. 8

Ella viene. Él va

### Ejercicio p. 9

Ir - vas, van

Venir: venigo, venimos

### Ejercicio p. 10

1. Van 2. Voy 3. Váis, vamos 4. Va 5. Vamos 6. Voy

### Ejercicio p. 11

1. vas - 2. voy - 3. vamos, ¿viene? 4. vamos

### Ejercicio p. 12

Respuesta libre

### Ejercicio p. 16

singular: entro, salgo

plural: entramos, salen

### Ejercicio p. 17

2. Ellos salen

3. Tú sales

4. Yo salgo

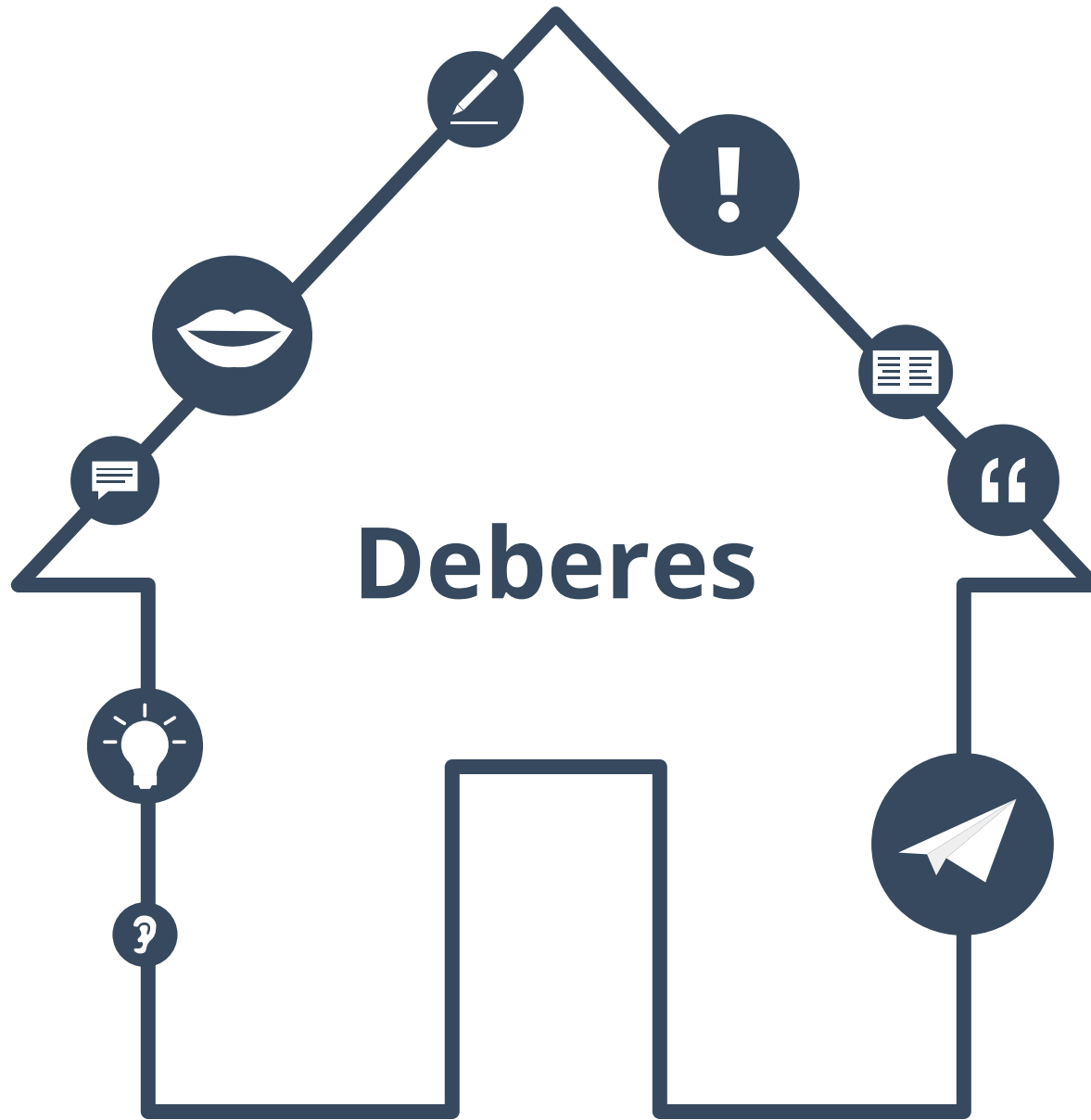
### Ejercicio p. 18

1. D - 2. B - 3. A - 4. C / A. viene - B. sale - C. voy - D. entra

### Ejercicio p. 13 - 19 - 21

Respuesta libre





# Deberes



## Completa la tabla

yo	van?
tú	vas?
ella	vamos
nosotros	vienen
vosotros	salís
ellos	viene
¿tú	entras
¿ellas	salgo





# Sopa de letras

¡Encuentra las palabras

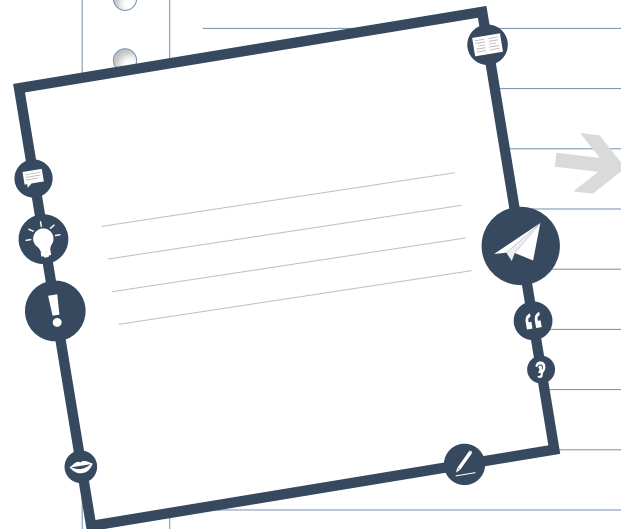
1. Entrar
2. Salir
3. Ir
4. Venir

E	I	R	T	T	X	X	V	V
N	Y	I	F	D	F	G	H	E
T	U	Ñ	F	F	G	S	Ñ	N
R	S	W	W	F	H	P	P	I
A	Q	W	W	F	U	W	U	R
R	W	W	K	S	O	P	A	F
V	S	A	L	I	R	U	Ñ	F
Ñ	W	W	S	P	U	P	U	X
P	S	K	P	U	K	W	W	J
U	P	M	U	P	S	W	S	O
B	J	U	K	S	W	W	U	U
J	U	S	P	V	Ñ	U	Ñ	V



## Texto al inicio

Vuelve al texto de la página 3 y encuentra ejemplos del tema de gramática de esta lección en él.



Copia las partes del texto que son ejemplos del tema de esta lección.



## Encuentra los verbos

**Encuentra los verbos de esta lección y haz una lista con ellos.  
¿Cuáles son nuevos? ¿Los conoces todos?  
Busca el significado de los verbos nuevos.**

Verbos

---

---

---

---

---

---

---

---



## Frases en primera persona del plural

**Escoge cinco frase de esta lección.  
Cópialas y reescríbelas sobre ti y sobre un amigo.**



---



Ejemplos:

---



---



Yo soy profesor.

---



→ Mi amiga María y yo somos profesores.

---



Él tiene un libro.

---



→ Nosotros tenemos un libro.

---



...

---



---



---



---



---



---



---



¿Fácil o difícil?

¿El tema de gramática de esta lección es...  
fácil o difícil?  
Escribe lo que es fácil y lo que es difícil para ti.

A vertical rectangular area with a light gray background, featuring a series of horizontal lines for writing. On the left side, there are several small circles, suggesting it is a page from a spiral notebook.



## Soluciones a los deberes

Ejercicio p. 6  
Yo salgo  
Tú entras  
Ella viene  
Nosotros vamos  
Vosotros salís  
Ellos vienen  
¿Tú vas?  
¿Ellas van?





## Sobre este material



Para saber más:  
[www.lingoda.es](http://www.lingoda.es)

Este material ha sido creado por

**lingoda**

y puede ser utilizado de forma gratuita  
por cualquiera para cualquier fin

**lingoda** ¿Quiénes somos?



¿Por qué aprender español online?



¿Qué tipo de clases de español ofrecemos?



¿Quiénes son nuestros profesores de español?



¿Cómo obtener nuestros certificados de español?



¡También tenemos un blog de idiomas!