

Expresar obligación

EXPRESIONES

NIVEL
Principiante

NÚMERO
A1_2032X_ES

IDIOMA
Español



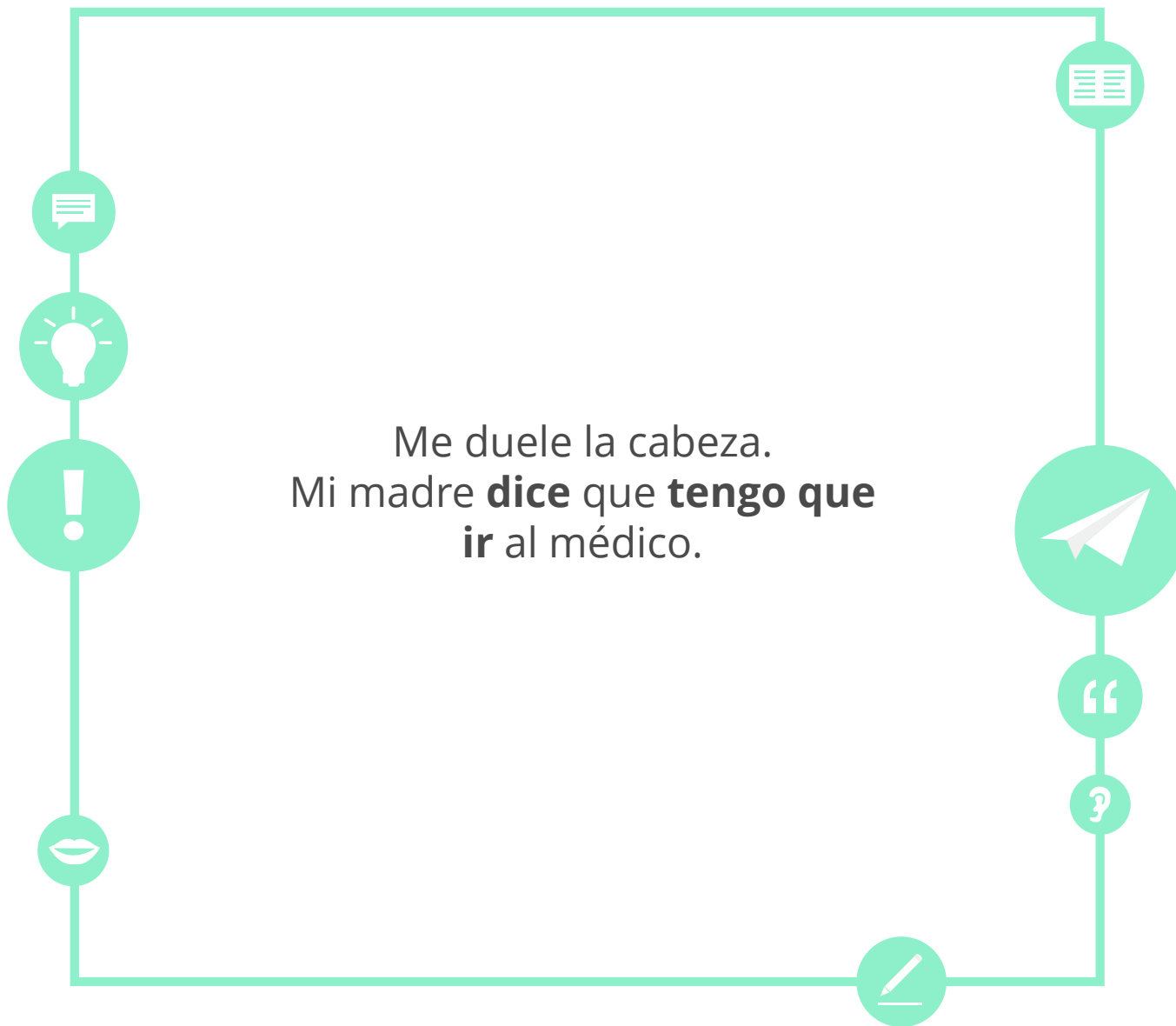


Objetivos

- Aprender la estructura *tener que*
- Aprender el verbo *decir* y el modo indirecto



Me duele la cabeza.
Mi madre **dice** que **tengo que**
ir al médico.





Expresar obligación: *tener que*

- Usamos la forma **tener que + infinitivo** para expresar obligación:

yo	tengo que	estudiar
tú	tienes que	estudiar
él, ella, usted	tiene que	estudiar
nosotros, nosotras	tenemos que	estudiar
vosotros, vosotras	tenéis que	estudiar
ellos, ellas, ustedes	tienen que	estudiar



Expresión de obligación *tener que*

- La estructura verbal **tener + que + infinitivo** se utiliza para expresar obligación de forma **directa**.
- Expresa algo que se tiene que hacer en un **período corto de tiempo**.



Mañana **tenemos que** ir al médico.



Expresar obligación: *hay que*

- Usamos la forma **haber que** e **infinitivo** para expresar obligación.
- Solo usamos la forma impersonal.

hay que	estudiar
hay que	comer
hay que	andar



Expresión de obligación *hay que*

- La forma del verbo **haber** + **que** + **infinitivo** se utiliza para expresar obligación de forma **impersonal**.
- Expresa algo que se tiene que hacer en un **período corto de tiempo**.



Hay que comer más frutas y verduras.



Completa el diálogo



¡Hola! Ana, ¿_____ que trabajar hoy?

Sí, pero mi hermano _____ que ir al médico.
Primero voy al médico con él.

Sí, _____ que ir a las 10:30.

Sí, yo también.
_____ que levantarme temprano mañana.

No, no _____ que trabajar. ¿Quieres ir al cine?

¿_____ que ir al hospital?

Entonces, vamos al cine a las dos de la tarde.
_____ que volver a casa temprano.



Tener que o haber que

Completa las frases con la expresión de obligación correcta.

1. ¿Estás cansado? Entonces _____ dormir.
2. No puedo salir. _____ estudiar mucho.
3. En un incendio _____ llamar a los bomberos.
4. No puedo acompañarte, porque _____ quedarme con mis hermanos.
5. Perdona, _____ irme.
6. Para viajar a Chile _____ llevar un visado.
7. Te veo mal de salud. _____ ir al médico.
8. Para estar bien de salud _____ comer de todo un poco.



¡Hay que comer bien!

¿Qué crees que
hay que hacer para
comer saludable?

¿Por qué?





Haz una lista

¿Qué tienes que hacer esta semana? Haz una lista.

A vertical sheet of white paper with a spiral binding on the left edge. The paper has ten horizontal lines for writing, spaced evenly down the page.



Expresar obligación: *deber*

- Podemos usar el verbo **deber** + **infinitivo** para expresar obligación.

yo	debo	estudiar
tú	debes	estudiar
él, ella, usted	debe	estudiar
nosotros, nosotras	debemos	estudiar
vosotros, vosotras	debéis	estudiar
ellos, ellas, ustedes	deben	estudiar



Expresión de obligación *deber* + *infinitivo*

- La construcción **deber** + **infinitivo** es una alternativa para expresar obligación.



Debes terminar los ejercicios antes de la cena.



Escribe las frases con el verbo *deber* + *infinitivo*

1. El coche no funciona. **Tienes que** ir al taller.



2. Silvia **tiene que** saber la verdad.



3. **Tienes que** comprar huevos para hacer una tortilla.



4. Hace calor. **Tenemos que** beber agua.



5. **Tengo que** estudiar. Mañana es el examen.





Estilo indirecto

- El estilo indirecto se usa para expresar lo que comunica otra persona.
- Se forma con el verbo **decir**.

yo	digo
tú	dices
él, ella, usted	dice
nosotros, nosotras	decimos
vosotros, vosotras	decís
ellos, ellas, ustedes	dicen



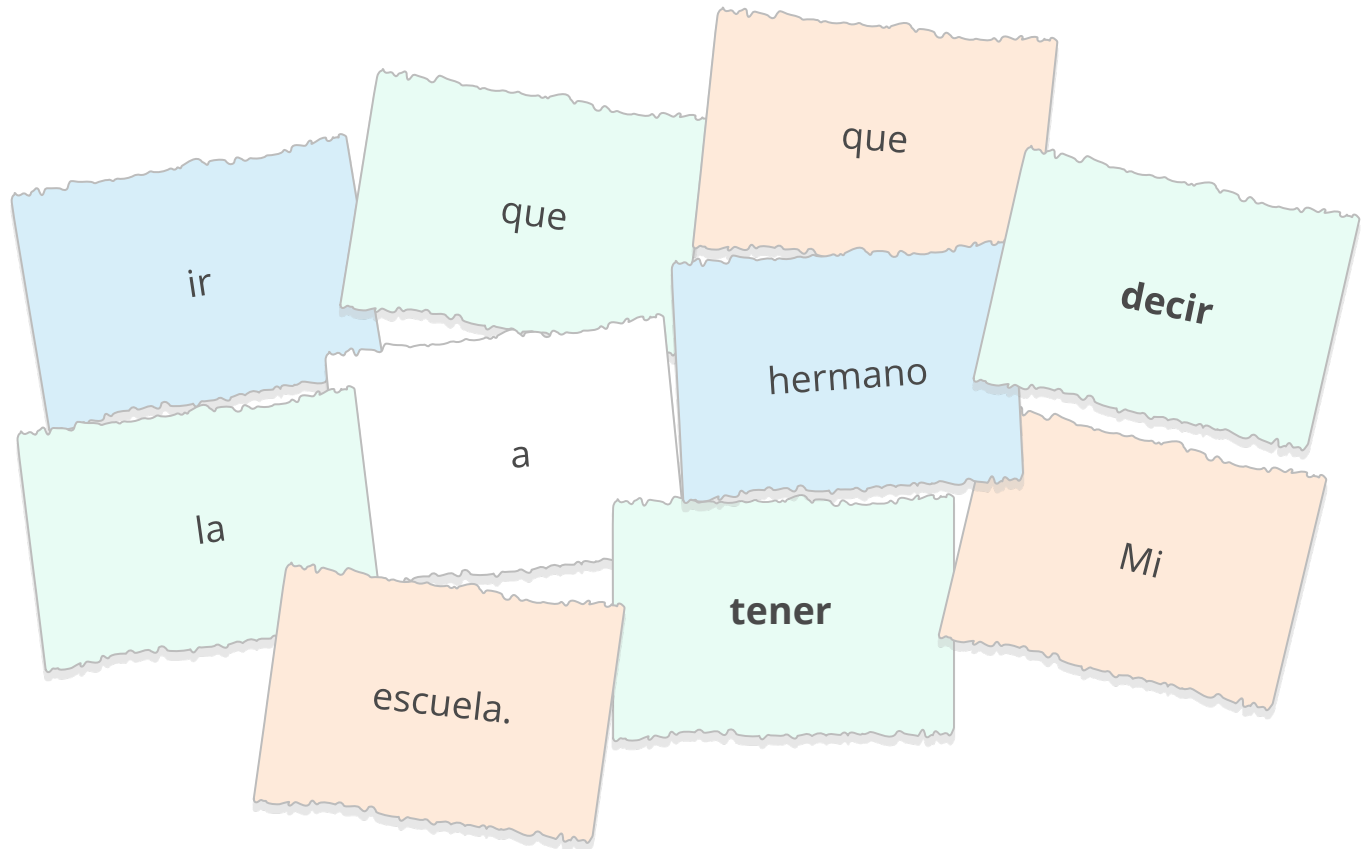
Estilo indirecto

Fíjate en la diferencia entre el **estilo directo** e **indirecto**:

Estilo directo	Estilo indirecto
Estoy enfermo (mi hermano)	Mi hermano dice que está enfermo.
Estoy cansada (mi madre)	Mi madre dice que está cansada.
Estamos sanos (mis abuelos)	Mis abuelos dicen que están sanos.
Hace frío (mi amigo)	Mi amigo dice que hace frío.



Ordena la frase y conjuga los verbos





Escribe las frases en estilo indirecto

1. Voy al hospital. (Mi padre)



Mi padre dice que va al hospital.

2. Estoy cansado. (Mi profesor)



3. Estamos enfermas. (Ellas)



4. Me duele la cabeza. (Él)





¿Qué tiene que hacer Marta?

Crea un diálogo.
Utiliza las expresiones de obligación.



Marta tiene que
hacer muchas cosas.



Daniel tiene que hacerle
preguntas y darle consejos.



Marta dice que tiene que...

Utiliza el diálogo que has creado antes y pásalo a estilo indirecto. Utiliza el verbo *decir*.





Transforma a estilo indirecto

A: Voy al médico.
B: Mi profesor dice
que va al médico.

- Tu profesor dice algo en estilo directo. Cambia su frase a estilo indirecto usando **decir que**.




Reflexiona sobre los objetivos

Vuelve a la segunda página y comprueba si has alcanzado los objetivos de esta lección.

sí

no





Reflexiona sobre la lección

Piensa en todo lo que has aprendido en esta lección.
¿Qué ha sido lo más difícil (actividades, vocabulario...)? ¿y lo más fácil?









Si tienes tiempo, repasa las páginas más difíciles de nuevo.



Soluciones

Ejercicio p. 8

1. tienes
2. tengo
3. tiene
4. tenéis
5. tenemos
6. Tengo
7. Tengo

Ejercicio p. 9

1. Tienes que
2. Tengo que
3. Hay que
4. Tengo que
5. Tengo que
6. Hay que
7. Tienes que
8. Hay que

Ejercicios p. 10-11-12

Respuesta libre

Ejercicio p. 15

1. Debes ir
2. Debe saber
3. Debes comprar
4. Debemos beber
5. Debo estudiar

Ejercicio p. 18

Mi hermano dice que tengo que ir a la escuela.

Ejercicio p. 19

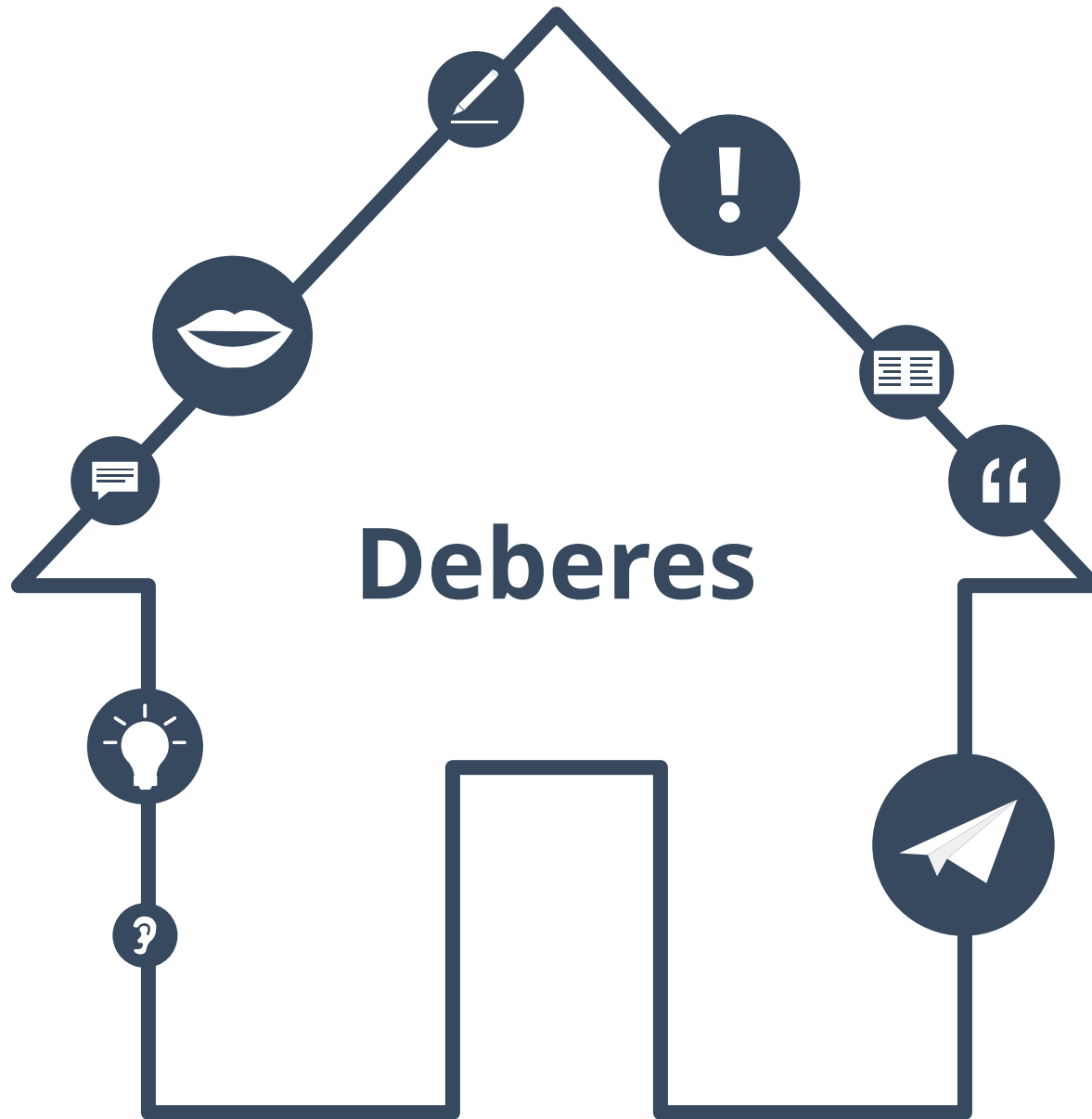
2. Mi profesor dice que está cansado.

3. Ellas dicen que están enfermas.

4. El dice que le duele la cabeza.

Ejercicios p. 20-21-22

Respuesta libre



Deberes



Encuentra la palabra

1. Me duele la cabeza. _____ ir al médico.
2. Pedro, hoy _____ que trabajar mucho.
3. ¿Nosotros _____ hacer los deberes?
4. Mi padre _____ hace calor.
5. Ellos _____ están cansados.

dice que
tenemos que
Tengo que
tienes
dicen que



Listas de vocabulario

**Toma las cinco primeras palabras de esta lección.
Haz dos listas con ellas.
Pon un nombre a cada lista.**

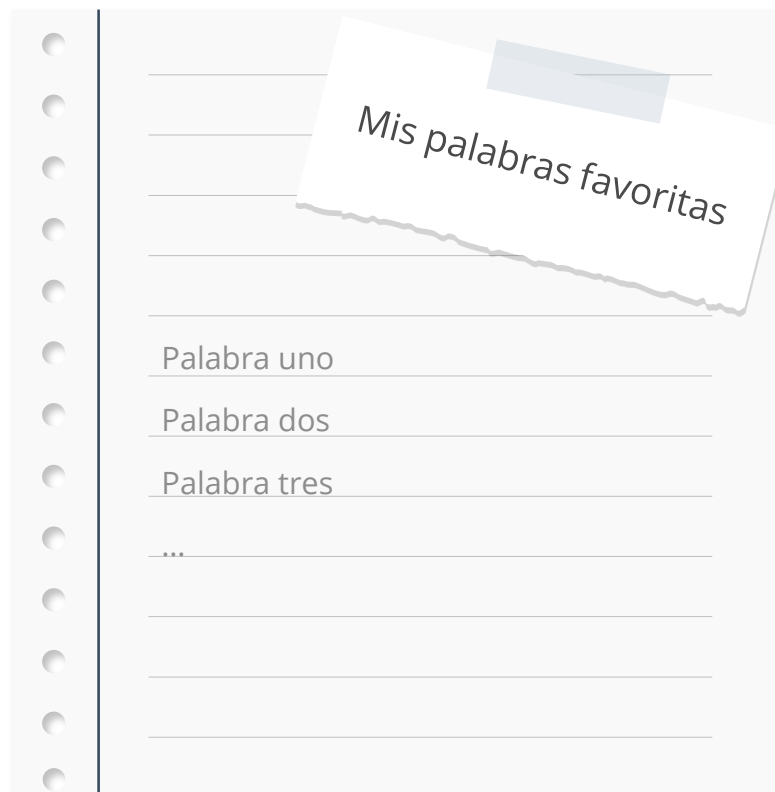
Lista 1: _____

Lista 2: _____



Mis palabras favoritas

Encuentra cinco palabras en esta lección y escríbelas en tu lista de *Mis palabras favoritas*.

A graphic of a notepad with a spiral binding on the left. A white sticky note with a blue tab is attached to the top right, containing the text "Mis palabras favoritas". Below the sticky note, the notepad has several horizontal lines. The first three lines are pre-filled with the text "Palabra uno", "Palabra dos", and "Palabra tres" respectively. The remaining lines are blank, with the first blank line starting with three dots "...".

Mis palabras favoritas

Palabra uno

Palabra dos


Palabra tres

...



Tarjetas

Crea tarjetas a partir de una hoja de papel y copia cuatro palabras o frases de esta lección que has encontrado difíciles.





Frases en tercera persona del plural

**Escoge cinco frases de ejemplo en esta lección.
Cópialas y escríbelas de nuevo sobre un grupo de gente.**





Ejemplos:





Ella es doctora.



→ Julia y Mariana son doctoras.



Él habla español y francés.



→ Ellos hablan español y francés.



...













Soluciones a los deberes

- Soluciones p. 19
1. Tengo que
 2. tengo
 3. tenemos que
 4. dice que
 5. dicen que



Sobre este material

Para saber más:
www.lingoda.es



Este material ha sido creado por

lingoda

y puede ser utilizado de forma gratuita
por cualquiera para cualquier fin

lingoda ¿Quiénes somos?



¿Por qué aprender español online?



¿Qué tipo de clases de español ofrecemos?



¿Quiénes son nuestros profesores de español?



¿Cómo obtener nuestros certificados de español?



¡También tenemos un blog de idiomas!