

Hacer comparaciones

GRAMÁTICA

NIVEL
Principiante

NÚMERO
A1_2033G_ES

IDIOMA
Español



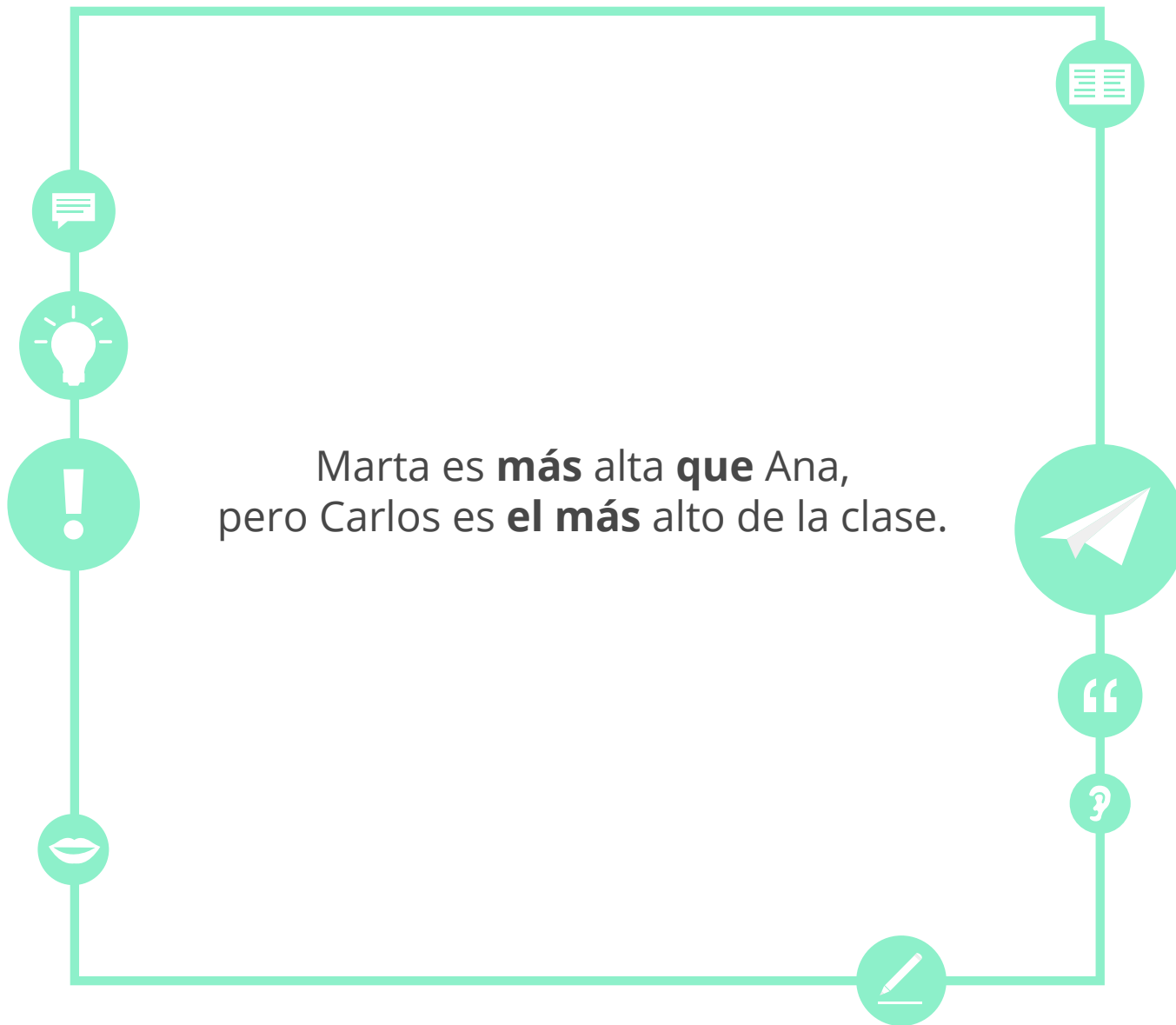


Objetivos

- Aprender a hacer comparaciones
- Uso del superlativo



Marta es **más** alta **que** Ana,
pero Carlos es **el más** alto de la clase.





Comparativos

- Los comparativos se usan para hacer una comparación entre dos cosas, personas o lugares.
- Usamos la estructura: **más/menos + adjetivo/sustantivo + que**
- Usamos la estructura: **verbo + más/menos + que**

Más que	Menos que
Ana es más alta que Silvia.	Silvia es menos alta que Ana.
En la ciudad hay más coches que en el campo.	En el campo hay menos coches que en la ciudad.
Mi padre come más que yo .	Yo como menos que mi padre .



Comparativos



Los comparativos de **bueno**, **malo**, **grande** y **pequeño** son irregulares.

más bueno	→	mejor
más malo	→	peor
más grande	→	mayor
más pequeño	→	menor



Completa

Observa los datos y compara.

1. Tu hermano tiene 20 años y tú 18. Tu hermano es _____ tú.
2. Ester siempre sonr e y Carmen siempre est  enfadada. Ester es _____ Carmen.
3. Juan mide 190 cm y Jaime 180 cm. Juan es _____ Jaime.
4. Rosa tiene 3 hijos y Mar a 1. Mar a tiene _____ Rosa.
5. Tengo m vil nuevo. Juan tiene un m vil viejo. Mi m vil es _____ el m vil de Juan.



Compara a Isabel y Mónica

	Isabel	Mónica
Hora de levantarse:	7 de la mañana	6 de la mañana
Hora de acostarse:	10 de la noche	11:30 de la noche
Altura:	165 cm	170 cm
Litros de agua al día:	1 litro	3 litros

Haz todas las combinaciones posibles.
Ejemplo: Isabel se levanta **más tarde que** Mónica.



Responde a las preguntas

¿Quién crees que tiene más o menos estrés? ¿Por qué?

1. ¿La gente joven o la gente mayor?

Yo creo que la gente mayor tiene menos estrés que la gente joven.

2. ¿Las personas con hijos o sin hijos?

3. ¿La gente que vive en la ciudad o la que vive en un pueblo?

4. ¿Las personas que trabajan en una oficina o los obreros?



¿Cómo son?

Describe a estas dos personas utilizando los comparativos





Más de, menos de

- Observa el uso de **más de** y **menos de**.



Trabajo **más de** 60 horas a la semana.
Ester come **menos de** 1500 calorías al día.



Más de, menos de

Escribe frases con *más de* y *menos de*.

A vertical sheet of white paper with a spiral binding on the left side. The paper has ten horizontal lines for writing, spaced evenly down the page.



Superlativos

- Los superlativos se forman con el **artículo definido** y los adverbios **más** y **menos**.

Yo soy el más alto .	Tú eres el menos alto .
Ana es la más alta .	Carmen es la menos alta .
Nosotros somos los más altos .	Mis amigos son los menos altos .
Ellas son las más altas .	Vosotras sois las menos altas .



Superlativos

Cuando queremos destacar a una persona o una cosa frente a todas las demás de un conjunto, usamos la siguiente estructura:

- el/la/los/las + (sustantivo) + más/menos + adjetivo + **de + conjunto destacado**
- el/la/los/las + (sustantivo) + más/menos + adjetivo + **que + frase**

Cuando está claro por el contexto, no es necesario mencionar el referente:

- el/la/los/las + más/menos + adjetivo.

La torre Agbar es **el** (edificio) **más** alto **de** Barcelona.

Es **el** (edificio) **más** alto **que** hay en la ciudad.

Sé que tú eres la más guapa de la clase, pero no sé quién es **el más guapo**.



Une

Une los elementos de las tres columnas para crear frases de superlativo.

Mi novio es la habitación más sucia del planeta.

Los Polos son el transporte más rápido del mundo.

El dormitorio de Luis es el cuadro más famoso que existe.

El avión es el hombre más guapo de Edvard Munch.

El Grito es las zonas más frías de la casa.



Crea frases

1. El más...

2. La más...

3. Los más...

4. El menos...

5. La menos...

6. Las menos...



Crea frases con estas palabras

Usa los comparativos y superlativos.

tren

despacio

vida

clase

gente

viajar

aburrida

hablar

bus

tranquila

libertad

hermano



Compara a estas dos personas

Usa comparativos
y superlativos

A



B



Habla de tu familia

- Piensa en tu familia y descríbela utilizando los comparativos y superlativos que has aprendido en esta lección.

Mi padre es más alto que mi hermano.




Reflexiona sobre los objetivos

Vuelve a la segunda página y comprueba si has alcanzado los objetivos de esta lección.

sí

no







Reflexiona sobre la lección

Piensa en todo lo que has aprendido en esta lección.
¿Qué ha sido lo más difícil (actividades, vocabulario...)? ¿y lo más fácil?



Si tienes tiempo, repasa las páginas más difíciles de nuevo.





Soluciones

Ejercicio p. 6
1. Mayor que 2. Más simpática que 3. Más alto que 4. Menos hijos que 5. Más nuevo que

Respuesta libre

Ejercicios p. 8-9-11

Respuesta libre

Ejercicio p. 14

Mi novio es el hombre más guapo del mundo.

Los Polos son las zonas más frías del planeta.

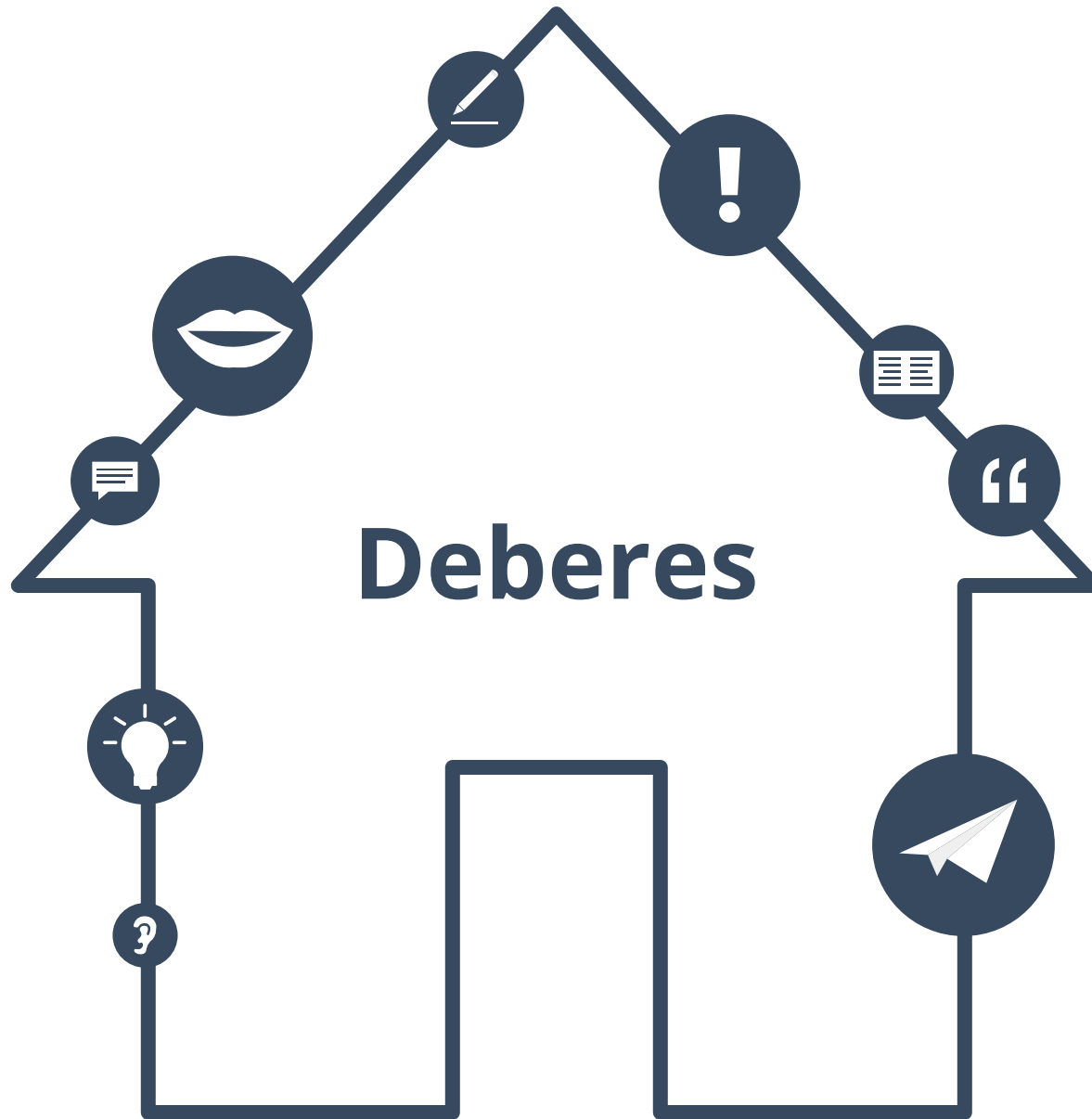
El dormitorio de Luis es la habitación más sucia de la casa.

El avión es el transporte más rápido que existe.

El Grito es el cuadro más famoso de Edvard Munch.

Ejercicios p. 15-16-17-18

Respuesta libre





Completa la tabla

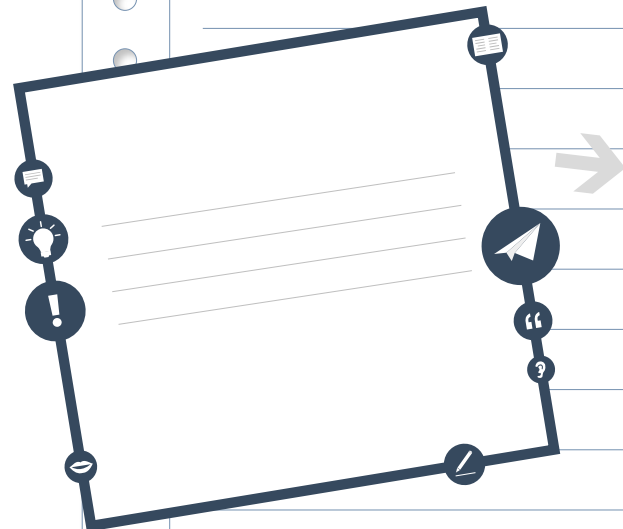
Las más	gordos
La más	alto
El más	delgada
Los más	feas





Texto al inicio

Vuelve al texto de la página 3 y encuentra ejemplos del tema de gramática de esta lección en él.



Copia las partes del texto
que son ejemplos del tema de
esta lección.



Encuentra los verbos

**Encuentra los verbos de esta lección y haz una lista con ellos.
¿Cuáles son nuevos? ¿Los conoces todos?
Busca el significado de los verbos nuevos.**

Verbos



Frases en primera persona del plural

**Escoge cinco frases de esta lección.
Cópialas y reescríbelas sobre ti y sobre un amigo.**





Ejemplos:





Yo soy profesor.



→ Mi amiga María y yo somos profesores.



Él tiene un libro.



→ Nosotros tenemos un libro.



...















¿Fácil o difícil?

¿El tema de gramática de esta lección es...
fácil o difícil?
Escribe lo que es fácil y lo que es difícil para ti.

A vertical rectangular area with a light gray background, featuring a series of horizontal lines for writing. On the left side, there are several small circular punch holes, suggesting it's a page from a notebook or binder.



Soluciones a los deberes

Ejercicio p.17
Las más feas
La más delgada
El más alto
Los más gordos



Sobre este material

Para saber más:
www.lingoda.es

Este material ha sido creado por

lingoda

y puede ser utilizado de forma gratuita
por cualquiera para cualquier fin



lingoda ¿Quiénes somos?



¿Por qué aprender español online?



¿Qué tipo de clases de español ofrecemos?



¿Quiénes son nuestros profesores de español?



¿Cómo obtener nuestros certificados de español?



¡También tenemos un blog de idiomas!