

Usted y ustedes

GRAMÁTICA

NIVEL
Principiante

NÚMERO
A1_2047G_ES

IDIOMA
Español

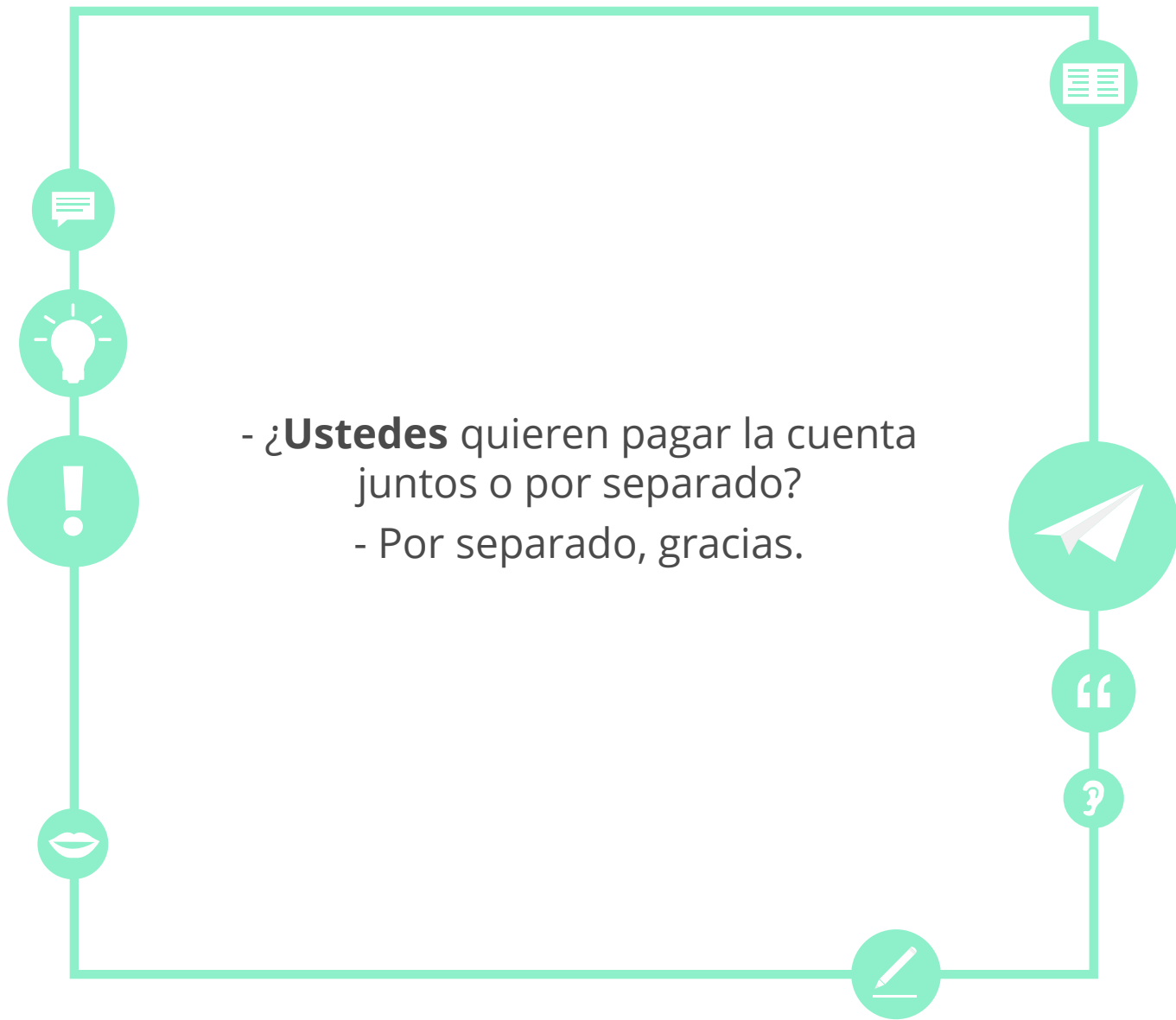




Objetivos

- Aprender los pronombres personales *usted* y *ustedes*
- Aprender el uso de *ustedes* en Latinoamérica





- ¿**Ustedes** quieren pagar la cuenta juntos o por separado?
- Por separado, gracias.



Los pronombres *usted* y *ustedes*

Los pronombres **usted** y **ustedes** son pronombres formales. Se conjugan como la tercera persona del singular y del plural.

usted	Usted tiene 56 años.
ustedes	Ustedes viven en Mallorca.



Los pronombres *usted* y *ustedes* en España

- En España se utilizan estos pronombres en situaciones **formales** o **cordiales**.
- Excepción: en las islas Canarias se utilizan también en contextos informales.



Usted tiene que cuidarse mucho.



Relaciona las frases

1. ¿Cómo se llama...

a. le gustaría viajar a México.

2. Ustedes...

b. prefieren estar en casa.

3. A usted no...

c. argentina?

4. ¿Usted es...

d. usted?



Completa la lista

usted

ustedes

cocina

prefieren

trae

compran

pagan

prepara

lleva

les gustaría

se visten

quiere



¿Utilizarías *tú* o *usted* para hablarle? ¿Por qué?





¿Cómo te diriges a estas personas? ¿Tú o usted? Crea frases

1. A un compañero de clase.



2. A una vecina de ochenta años.



3. A un vecino de dieciocho años.



4. A un niño pequeño.



5. A un camarero.



6. A la novia de un amigo.



7. A un compañero de la universidad.



8. A una dependienta de una tienda.





El pronombre *ustedes* en Latinoamérica

- En Latinoamérica el pronombre **ustedes** se corresponde con el pronombre **vosotros** en España.
- Se conjuga como la tercera persona del plural.

ustedes	Latinoamérica	Ustedes son amigos.
vosotros	España	Vosotros sois amigos.



El pronombre *ustedes* en Latinoamérica

- En Latinoamérica no se utiliza el pronombre **vosotros**.
- **Ustedes** se utiliza en todo tipo de contextos, formales e **informales**.



¿**Ustedes** van al parque hoy?
-Sí, vengan con nosotros.



Transforma las frases

1. **Vosotros vivís** en Bogotá.

→ Ustedes viven en Bogotá.

2. Esta noche **cenáis** en mi casa.

→ _____

3. ¿Qué **queréis** comer?

→ _____

4. ¿Cómo **os llamáis**?

→ _____



¿Cómo hablan estos camareros? ¿Tú o usted? Crea preguntas



≠





Transforma las frases y contesta a las preguntas

1. ¿Quieres pedir ya?



2. ¿Preferís pedir carne o pescado?



3. ¿Me puedes traer la carta?



4. ¿Os gustaría ver la película?



5. Tenéis una casa muy bonita.





Completa el diálogo



Buenas tardes, nos _____ traer la carta, ¿por favor?

Sí. De primer plato queremos pedir la ensalada para compartir. ¿_____ traernos dos platos?

No, no es necesario, no tenemos hambre. ¿Y nos _____ un poco de pan?

Sí, una botella, gracias. ¿Nos _____ la cuenta, por favor?

Sí, enseguida. ¿_____ pedir algo de comer?

Muy bien. ¿O _____ pedir dos ensaladas pequeñas?

Claro. ¿_____ algo para beber? ¿_____ probar el vino recomendado de la semana?



Imagina estas situaciones

¿Formal o informal?

Junto a un compañero, improvisa distintas conversaciones con:

- un camarero de un restaurante lujoso
- un profesor
- una persona mayor
- una persona joven



Reflexiona sobre los objetivos

Vuelve a la segunda página y comprueba si has alcanzado los objetivos de esta lección.

sí

no







Reflexiona sobre la lección

Piensa en todo lo que has aprendido en esta lección.
¿Qué ha sido lo más difícil (actividades, vocabulario...)? ¿y lo más fácil?



Si tienes tiempo, repasa las páginas más difíciles de nuevo.



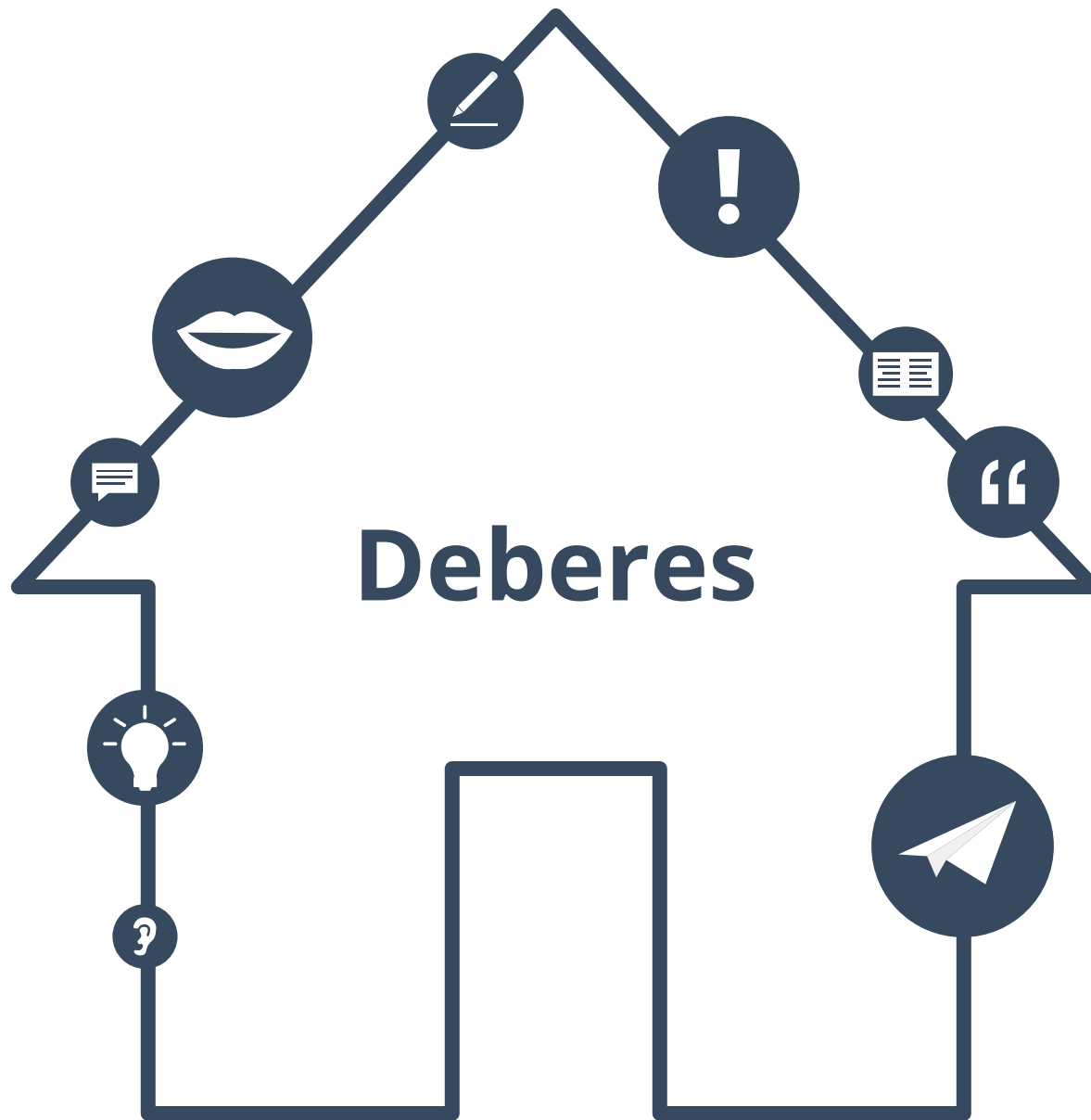
Soluciones

Ejercicio p.8
Usted + respuesta libre

Ejercicio p. 9
Respuesta libre

Ejercicio p.12
2.Esta noche cenan en mi casa - 3.¿Qué quieren comer? - 4.¿Cómo se llaman?

Ejercicios p.13-14-15-16
Respuesta libre





Completa la tabla

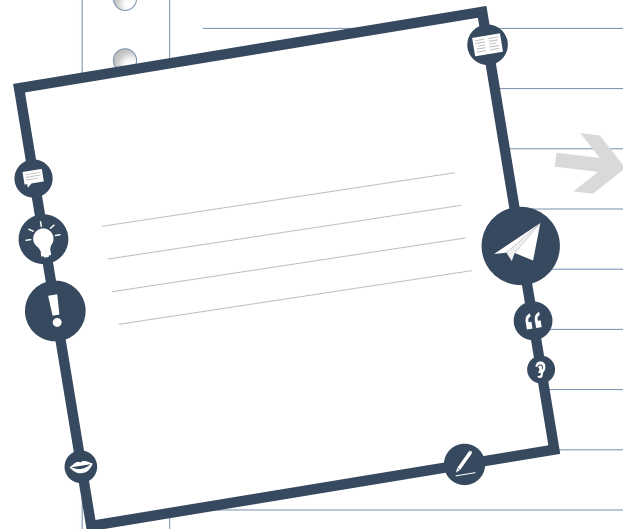
_____	beben
_____	viajan
pone	_____
prepara	_____
_____	prefieren
va	_____
_____	se llaman
se viste	_____
_____	se ponen





Texto al inicio

Vuelve al texto de la página 3 y encuentra ejemplos del tema de gramática de esta lección en él.



Copia las partes del texto
que son ejemplos del tema de
esta lección.



Encuentra los verbos

**Encuentra los verbos de esta lección y haz una lista con ellos.
¿Cuáles son nuevos? ¿Los conoces todos?
Busca el significado de los verbos nuevos.**

Verbos



Frases en primera persona del plural

**Escoge cinco frase de esta lección.
Cópialas y reescríbelas sobre ti y sobre un amigo.**





Ejemplos:





Yo soy profesor.



→ Mi amiga María y yo somos profesores.



Él tiene un libro.



→ Nosotros tenemos un libro.



...















¿Fácil o difícil?

¿El tema de gramática de esta lección es...
fácil o difícil?
Escribe lo que es fácil y lo que es difícil para ti.

A vertical sheet of white paper with a spiral binding on the left side and horizontal lines for writing.



Soluciones a los deberes

Ejercicio p.18

bebe, viaja, ponen, preparan, prefiere, van, se llama, se visten, se pone



Sobre este material

Para saber más:
www.lingoda.es

Este material ha sido creado por

lingoda

y puede ser utilizado de forma gratuita
por cualquiera para cualquier fin



lingoda ¿Quiénes somos?



¿Por qué aprender español online?



¿Qué tipo de clases de español ofrecemos?



¿Quiénes son nuestros profesores de español?



¿Cómo obtener nuestros certificados de español?



¡También tenemos un blog de idiomas!