


¿Te gustaría  
venir?

EXPRESIONES

NIVEL  
Principiante

NÚMERO  
A1\_2066X\_ES

IDIOMA  
Español






## Objetivos

- Aprender a hacer invitaciones
- Aceptar y rechazar invitaciones



¿**Te gustaría** ir a la fiesta el viernes? El sábado **no puedo porque tengo que** decorar la casa.





## La invitación

- Una invitación es cuando alguien te **invita** a una fiesta o a un evento.



¿Quieres venir a mi fiesta el sábado por la noche?



## Aceptar o rechazar la invitación

- Para poder ir a una fiesta o evento tienes que **aceptar** la invitación. Si no quieres ir, tienes que **rechazar** la invitación.



Sí, me gustaría ir a la fiesta.



## Hacer invitaciones

Usamos la expresión **te gustaría + infinitivo** para invitar a alguien:

¿Te gustaría	ir a la fiesta?
¿Te gustaría	comer paella?
¿Te gustaría	hablar con mi amigo?



## Hacer invitaciones

Usamos la expresión **quieres + infinitivo** para invitar a alguien:

¿Quieres	ir a la fiesta?
¿Quieres	comer paella?
¿Quieres	hablar con mi amigo?



## Ordena la frase y conjuga el verbo

¿Te la ir

fiesta? a gustar

Me el gustar

indicado. encontrar camino







## Completa la conversación

Escribe la expresión que falta



¿\_\_\_\_\_ ir mañana a la fiesta de cumpleaños de María?

\_\_\_\_\_, gracias por invitarme. ¿\_\_\_\_\_ ir en coche conmigo?



\_\_\_\_\_. ¡Vamos juntos!

¡\_\_\_\_\_!





## Completa la conversación

Continúa el diálogo.



¿\_\_\_\_\_?

\_\_\_\_\_  
¿\_\_\_\_\_?



\_\_\_\_\_  
¿\_\_\_\_\_?

\_\_\_\_\_!





## Aceptar y rechazar invitaciones

Para aceptar o rechazar invitaciones utilizamos estas expresiones:

Aceptar	Rechazar
Sí	No
Sí, me gustaría mucho	No puedo porque tengo que...



## Completa con la expresión adecuada



¿\_\_\_\_\_ venir a mi fiesta de cumpleaños?

Entonces, ¿\_\_\_\_\_ venir? Qué pena.

Claro, \_\_\_\_\_ mucho. ¿Nos vemos a las tres?

Perfecto. \_\_\_\_\_ invitar a Pablo también. Mañana lo llamo.

\_\_\_\_\_ porque tengo que estudiar.

Pero quiero darte un regalo. ¿\_\_\_\_\_ quedar el viernes?

¡\_\_\_\_\_!



## Lee el texto

Juan: ¿Has comprado la comida para la fiesta?

Estela: ¡No! ¡No me he acordado! No puedo creérmelo. ¿Y ahora qué hacemos? No podemos invitar a nadie así.

Juan: Tranquila. No te preocupes. ¿Te gustaría pedir pizzas y bebidas? Es una solución rápida y a todo el mundo le gusta la pizza.

Estela: No, prefiero pedir comida china.





## Lee el texto

*El teléfono suena*

Estela: ¿Sí?

Sara: Hola, Estela. No puedo ir porque tengo que cuidar al perro.

Estela: No pasa nada. Nos vemos otro día. Adiós.

*Estela mira a Juan*

Estela: No me lo puedo creer. Vaya excusa barata...





## ¿Verdadero o falso? Corrige las frases que son falsas

	VERDADERO	FALSO
1. Juan ha comprado toda la comida.	<input type="checkbox"/>	<input type="checkbox"/>
2. Juan sugiere pedir pizzas y bebidas.	<input type="checkbox"/>	<input type="checkbox"/>
3. Estela quiere pedir comida mexicana.	<input type="checkbox"/>	<input type="checkbox"/>
4. Sara va a ir a la fiesta más tarde.	<input type="checkbox"/>	<input type="checkbox"/>
5. Estela piensa que Sara ha dicho una excusa barata.	<input type="checkbox"/>	<input type="checkbox"/>



## Actividad

**Escribe la pregunta de cada respuesta.**

1. Estela se ha olvidado de comprar la comida.
2. Me gustaría pedir pizzas y bebidas.
3. Sí, claro que me gustaría ir a la fiesta.
4. No, lo siento. No puedo ir, porque tengo que trabajar.





¿Y si te pasa a ti?

¿Qué puedes hacer si  
te olvidas de  
comprar la comida?

¿Cancelar la  
fiesta?

¿Ir a un  
restaurante?



## Escribe

Imagina que te invitan a un evento muy aburrido. Crea un diálogo. Utiliza las formas para invitar y aceptar o rechazar.



\_\_\_\_\_

\_\_\_\_\_



\_\_\_\_\_

\_\_\_\_\_





## ¿Cómo continúa el diálogo?



Continúa el diálogo entre Luis y María, su abuela.

**Luis llama a su abuela.**

Luís: ¡Abuela! ¿Cómo estás?

María: Muy mal, niño. Estoy enfadada con tu padre.

Luís: Así que ya sabes lo que ha hecho...



## Reflexiona sobre los objetivos

Vuelve a la segunda página y comprueba si has alcanzado los objetivos de esta lección.

sí


no




## Reflexiona sobre la lección

Piensa en todo lo que has aprendido en esta lección.  
¿Qué ha sido lo más difícil (actividades, vocabulario...)? ¿y lo más fácil?

Si tienes tiempo, repasa las páginas más difíciles de nuevo.





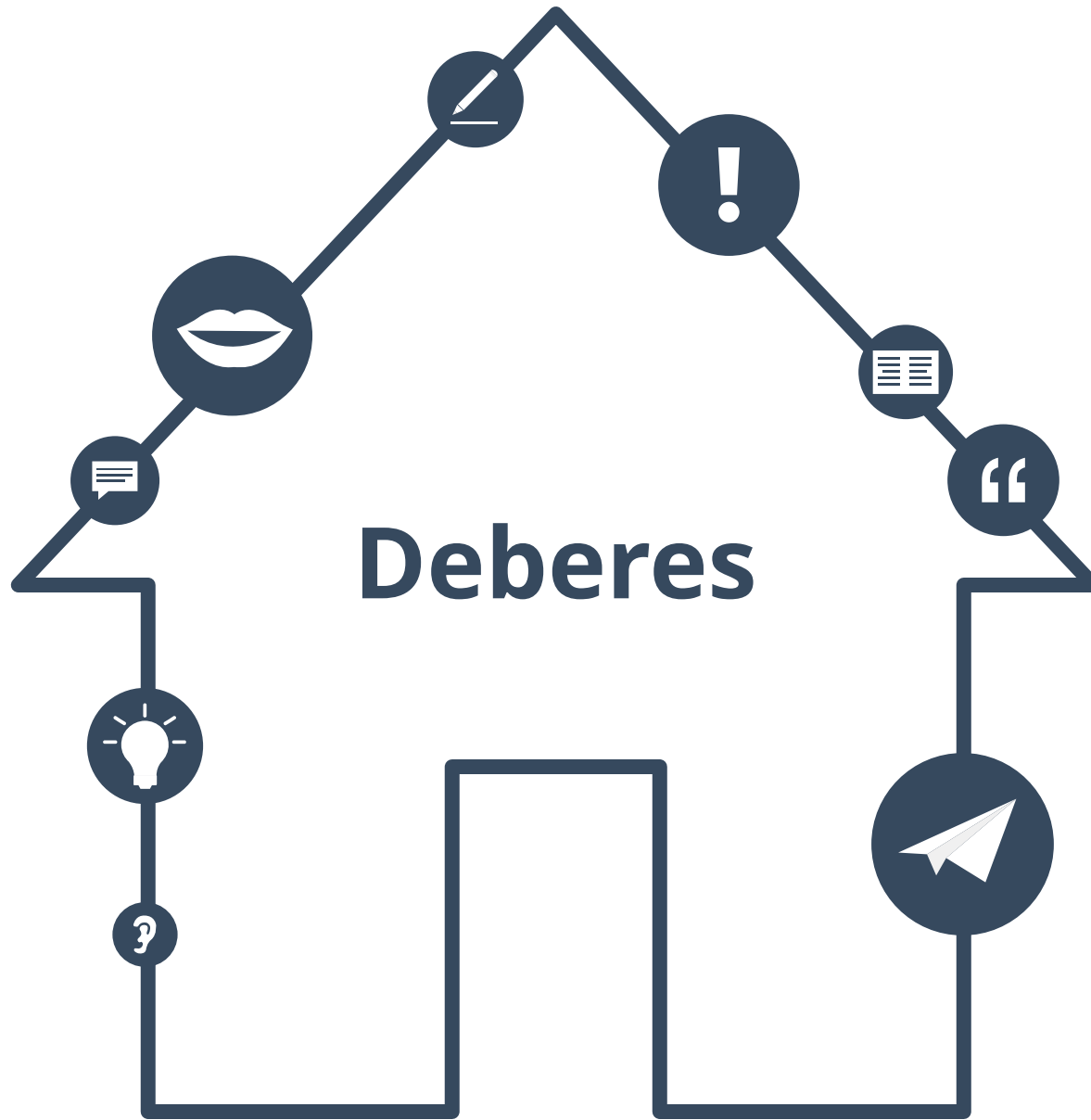
## Soluciones

Ejercicio p.5  
?Te gustaría ir a la fiesta?  
Ejercicio p.6  
Te gustaría / Te gustaría  
Ejercicio p.8  
Te gustaría, no puedo, no puedes, te gustaría, me gustaría  
Ejercicio p.9  
Me gustaría ir a tu fiesta  
Ejercicio p.10  
No  
Ejercicio p.11  
Respuesta libre

Te gustaría, no puedo, no puedes, te gustaría, me gustaría, Sí, Me gustaría



## Transcripción







## Encuentra la palabra

1. \_\_\_\_\_ ir a la fiesta porque tengo que estudiar.
2. ¿\_\_\_\_\_ quedar el sábado por la tarde?
3. Sí, \_\_\_\_\_ mucho.
4. ¿Te gustaría \_\_\_\_\_ un trozo de tarta?

**comer**

**me gustaría**

**No puedo**

**Te gustaría**



## Listas de vocabulario

**Toma las cinco primeras palabras de esta lección.  
Haz dos listas con ellas.  
Pon un nombre a cada lista.**

Lista 1: \_\_\_\_\_

---

---

---

---

---

---

---

---

Lista 2: \_\_\_\_\_

---

---

---

---

---

---

---

---



## Mis palabras favoritas

Encuentra cinco palabras en esta lección y escríbelas en tu lista de *Mis palabras favoritas*.

A graphic of a notepad with a spiral binding on the left. A white sticky note with a blue tab is attached to the top right, containing the text "Mis palabras favoritas". Below the sticky note, the notepad has several horizontal lines. The first three lines are pre-filled with the text "Palabra uno", "Palabra dos", and "Palabra tres" respectively. The remaining lines are blank, with the first blank line starting with three dots "...".

Mis palabras favoritas

Palabra uno

Palabra dos

Palabra tres

...



## Tarjetas

**Crea tarjetas a partir de una hoja de papel y copia cuatro palabras o frases de esta lección que has encontrado difíciles.**





## Frases en tercera persona del plural

**Escoge cinco frases de ejemplo en esta lección.  
Cópialas y escríbelas de nuevo sobre un grupo de gente.**



---



Ejemplos:

---



---



Ella es doctora.

---



→ Julia y Mariana son doctoras.

---



Él habla español y francés.

---



→ Ellos hablan español y francés.

---



...

---



---



---



---



---



---





## Soluciones a los deberes

1. No puedo 2. Te gustaría 3. me gustaría 4. comer



## Sobre este material

Para saber más:  
[www.lingoda.es](http://www.lingoda.es)

Este material ha sido creado por

**lingoda**

y puede ser utilizado de forma gratuita  
por cualquiera para cualquier fin



### **lingoda** ¿Quiénes somos?



¿Por qué aprender español online?



¿Qué tipo de clases de español ofrecemos?



¿Quiénes son nuestros profesores de español?



¿Cómo obtener nuestros certificados de español?



¡También tenemos un blog de idiomas!