

Escribir en la vida real

ESCRITURA

NIVEL
Principiante

NÚMERO
A1_2071W_ES

IDIOMA
Español






Objetivos

- Escribir una postal explicando las vacaciones
- Practicar la escritura en otros contextos de la vida real



¡Hola! ¿Qué tal? Por fin estoy de vacaciones en Valencia. Esta mañana **hemos visitado** la ciudad y por la tarde **hemos ido** a la playa y nos **hemos bañado** en el mar. Estoy contenta, pero un poco cansada y **me duele** la cabeza. Quizás mañana **voy al médico**.





Información personal

¿Cuál es tu fecha de nacimiento?

¿Dónde has ido de vacaciones?

¿De qué trabajas?

¿Estás soltero o casado?



¿Dónde vives?

¿Qué has hecho en el fin de semana?

¿Cómo es tu casa?

¿Cuántos años tienes?



Las profesiones



Marta es **dentista**. Le gusta su trabajo.

Me llamo Pedro y trabajo en una **oficina**.




Soy Marta y soy **estudiante**. No trabajo.

Soy **doctor**. Trabajo en un hospital.





La ciudad



Esta tarde he paseado por **el parque** con mis amigos.

Voy al **supermercado**. Necesito comida.



¡Cuidado! Por **el paso de peatones** no es peligroso.

¿Vienes al **cine** el sábado?





Completa el siguiente formulario

_____ : Juan

Apellidos: _____

_____ : retirado

_____ : 71 años

Estado civil: _____

Lugar de residencia: _____



Martínez Ruiz

Sevilla

Profesión

soltero

Nombre

Edad



Ahora completa el formulario con tus datos personales

1. Nombre y apellidos



2. Edad



3. Profesión



4. Estado civil



5. Lugar de residencia





Visita al doctor

**Me encuentro
bien**

Me duele...

¿Te duele algo?

Tengo...



Medicamentos

**¿Qué has
comido hoy?**

Estoy enfermo

**Me encuentro
mal**

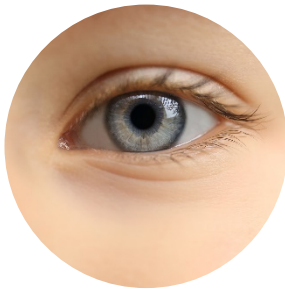


El cuerpo humano



María **está enferma.**

La señora **está herida.**



Tengo los ojos azules.

Me duele el estómago.





Las vacaciones



Me gusta **viajar al extranjero.**

Voy de vacaciones **con mis amigas.**




Me gustan las vacaciones **relajantes.**

Prefiero las vacaciones **de aventura.**





Completa el chat entre dos amigos



qué tal

¡Hola!, ¿_____ el fin de semana?

muy bien

Muy bien, gracias. _____ ¿qué has hecho?

¿Y tú?

a

Yo también muy bien. He estado _____ la playa.

¿Cómo?

en

¡Qué suerte! Yo no he _____. He estado enfermo.

salido

te

¡Lo siento! ¿Qué _____ duele?

estado

le

_____ un poco la cabeza.

Me duele

Por qué


¿_____ no vas al médico?

Te duele

Porque



Continúa el diálogo



_____. ¿_____?

_____. ¿_____?

_____. ¿_____?

¡_____!

_____. ¿_____?

¡_____! ¿_____?

¡_____! ¿_____?



Observa la foto e imagina el perfil social de la chica



Nombre y apellidos: Me llamo _____
_____.

Profesión: Soy _____.

Edad: Tengo _____.

Familia: Tengo _____.

Descripción física: Soy _____
y _____ y tengo _____,
_____/_____.

Aficiones: Me gusta _____,
_____/_____/_____.

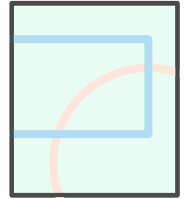




Un ejemplo de postal

¡Hola, Luis!

Estoy de vacaciones en el Reino Unido.
¡Londres es muy bonito! ¡Me gusta mucho!
Hoy hemos estado en el Big Ben y mañana vamos a subir al London Eye.
El hotel está lejos, pero es muy moderno.
¡El restaurante tiene una comida deliciosa!
Mi habitación está en la séptima planta, ¡con vistas a Londres!
¡Saludos!
Jorge

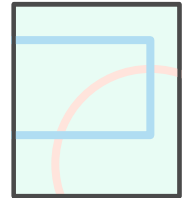


¡Fíjate en la estructura de la postal!



Completa la postal

¡ _____, Luis!
Estoy de _____ en el Reino Unido. ¡Londres es muy _____!
¡Me _____ mucho! Hoy hemos estado en el Big Ben y mañana vamos a subir al London Eye. El hotel está _____, pero es muy _____. ¡El restaurante tiene una _____! Mi habitación está en la _____ planta, ¡con vistas de Londres!
¡ _____!



**La estructura se divide en:
el saludo, el mensaje, la despedida y la firma**



Escribe una postal

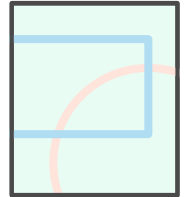
**Imagina que estás de vacaciones. Escribe una postal a tu familia y explica qué has hecho y cómo es el lugar en el que estás.
Escribe 50 palabras. Tienes 15 minutos.**

The postcard template is divided into two main sections by a vertical line. The left section contains ten horizontal lines for writing the message. The right section contains a rectangular box at the top right, outlined in blue, with a red arc indicating a stamp. Below this box are four horizontal lines for writing the recipient's address.



Un ejemplo

¡Hola a todos!
Estoy de vacaciones en París. ¡París es genial! ¡Me gusta mucho! Hoy hemos estado en el Museo del Louvre y mañana vamos al barrio de Montmartre. El hotel está bien, pero es un poco viejo. ¡El restaurante es muy bueno! Mi habitación está en la cuarta planta.
¡Saludos!
Jorge



Con tu profesor, compara este texto con el texto que has escrito.



Reflexiona sobre los objetivos

Vuelve a la segunda página y comprueba si has alcanzado los objetivos de esta lección.

sí

no





Reflexiona sobre la lección

Piensa en todo lo que has aprendido en esta lección.
¿Qué ha sido lo más difícil (actividades, vocabulario...)? ¿y lo más fácil?









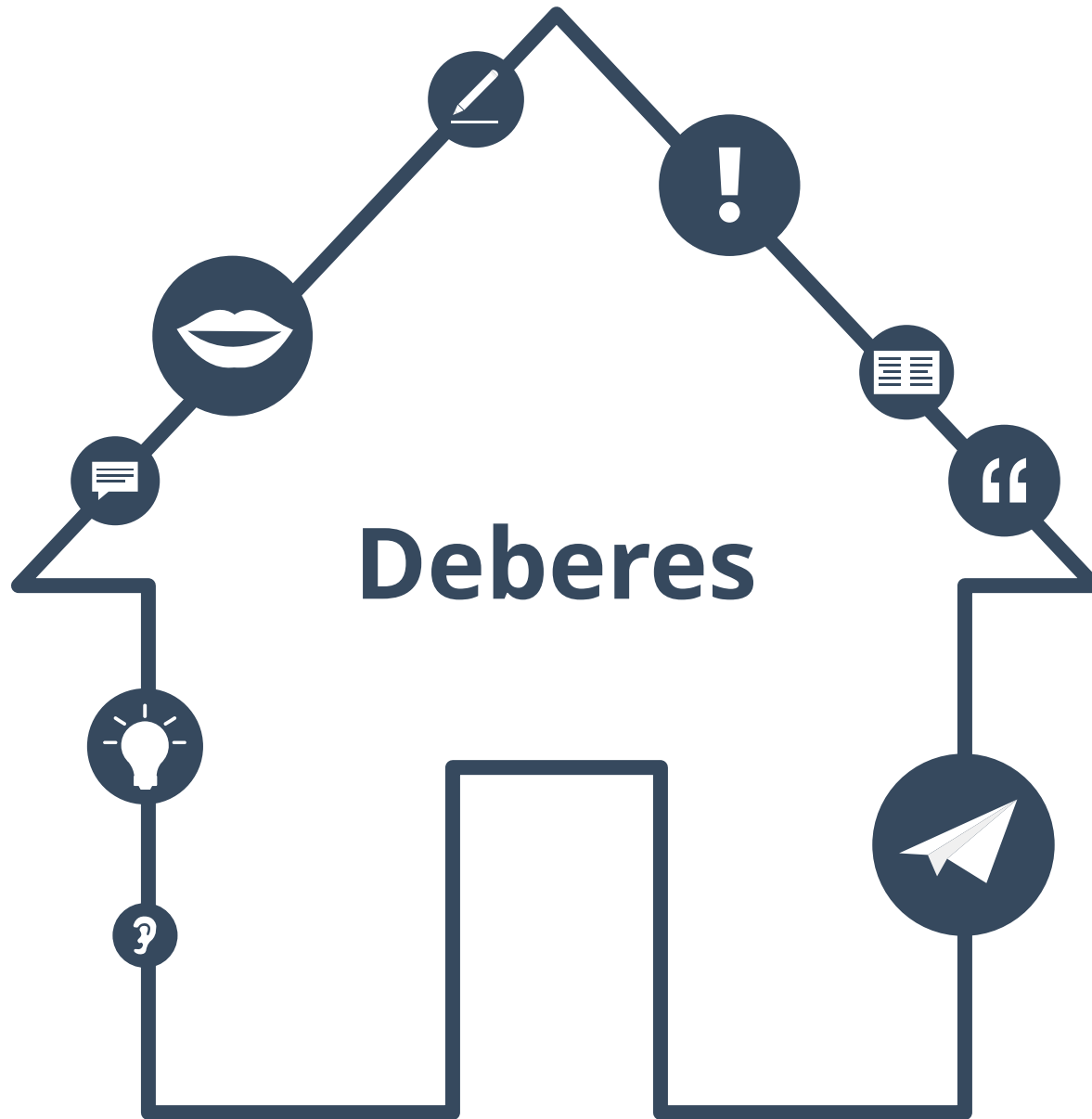
Si tienes tiempo, repasa las páginas más difíciles de nuevo.



Soluciones

Ejercicio p. 7
nombre, Martínez Ruiz, profesión, edad, soltero, Sevilla

Ejercicio p. 12
qué tal, ¿y tú?, en, salido, por qué, me duele





Categoriza estas palabras

reunión

mesa

oficina

brazo

estómago

piso

cabeza

silla

sofá

horario

mano

jefe

En el trabajo

En el médico

En casa



Escribe una presentación

Escribe un texto sobre tus vacaciones (50 palabras).
¿Dónde vas de vacaciones? ¿En qué medio de transporte viajas?
¿Qué haces en tus vacaciones?

A vertical rectangular area designed for writing, featuring a light gray background and horizontal lines. On the left side, there are ten circular punch holes, suggesting it is a page from a spiral-bound notebook.



Soluciones a los deberes

Ejercicio p. 20

En el trabajo: oficina, jefe, horario, reunión

En casa: mesa, silla, sofá, planta

En el médico: mano, brazo, estómago, cabeza



Sobre este material

Para saber más:
www.lingoda.es

Este material ha sido creado por

lingoda

y puede ser utilizado de forma gratuita
por cualquiera para cualquier fin



lingoda ¿Quiénes somos?



¿Por qué aprender español online?



¿Qué tipo de clases de español ofrecemos?



¿Quiénes son nuestros profesores de español?



¿Cómo obtener nuestros certificados de español?



¡También tenemos un blog de idiomas!